

# پبلک ورکس دہلی

## 2023



1. اصول کلی و اهداف

2

1.1. این سند به منظور تعیین اهداف و اصول کلی فعالیت‌ها تدوین شده است.

1.2. این سند در راستای تحقق اهداف تعیین شده تدوین شده است.

1.3. این سند به منظور تعیین اهداف و اصول کلی فعالیت‌ها تدوین شده است.

2. ساختار و سازماندهی

5

2.1. این سند در راستای تحقق اهداف تعیین شده تدوین شده است.

2.2. این سند در راستای تحقق اهداف تعیین شده تدوین شده است.

2.3. این سند در راستای تحقق اهداف تعیین شده تدوین شده است.

2.4. این سند در راستای تحقق اهداف تعیین شده تدوین شده است.

2.5. این سند در راستای تحقق اهداف تعیین شده تدوین شده است.

3. الزامات و تعهدات

14

3.1. این سند در راستای تحقق اهداف تعیین شده تدوین شده است.

3.2. این سند در راستای تحقق اهداف تعیین شده تدوین شده است.

3.3. این سند در راستای تحقق اهداف تعیین شده تدوین شده است.

3.4. این سند در راستای تحقق اهداف تعیین شده تدوین شده است.

3.5. این سند در راستای تحقق اهداف تعیین شده تدوین شده است.

4. روش‌ها و ابزارها

26

4.1. این سند در راستای تحقق اهداف تعیین شده تدوین شده است.

4.2. این سند در راستای تحقق اهداف تعیین شده تدوین شده است.

4.3. این سند در راستای تحقق اهداف تعیین شده تدوین شده است.

4.4. این سند در راستای تحقق اهداف تعیین شده تدوین شده است.

4.5. این سند در راستای تحقق اهداف تعیین شده تدوین شده است.

4.6. این سند در راستای تحقق اهداف تعیین شده تدوین شده است.

4.7. این سند در راستای تحقق اهداف تعیین شده تدوین شده است.

5. نظارت و ارزیابی

31

5.1. این سند در راستای تحقق اهداف تعیین شده تدوین شده است.

5.2. این سند در راستای تحقق اهداف تعیین شده تدوین شده است.

6. پیوسته‌ها و ضمیمه‌ها

33

6.1. این سند در راستای تحقق اهداف تعیین شده تدوین شده است.

6.2. این سند در راستای تحقق اهداف تعیین شده تدوین شده است.

6.3. این سند در راستای تحقق اهداف تعیین شده تدوین شده است.

36	6.4	رَبِّهِمْ لَعَلَّ يَسْتَجِيبُ لَهُمْ
37	6.5	رَبِّهِمْ لَعَلَّ يَسْتَجِيبُ لَهُمْ
38	7	<b>سَبِّحْ لِلرَّبِّ ذِكْرًا خَالِيًا</b>
38	7.1	لَا يَلْبَسُ ثِيَابًا وَلَا يَتَخَذُ لِحَافًا
40	7.2	سَبِّحْ لِلرَّبِّ ذِكْرًا خَالِيًا لَا يَلْبَسُ ثِيَابًا وَلَا يَتَخَذُ لِحَافًا
41	7.3	سَبِّحْ لِلرَّبِّ ذِكْرًا خَالِيًا لَا يَلْبَسُ ثِيَابًا وَلَا يَتَخَذُ لِحَافًا
42	7.4	سَبِّحْ لِلرَّبِّ ذِكْرًا خَالِيًا لَا يَلْبَسُ ثِيَابًا وَلَا يَتَخَذُ لِحَافًا
43	8	<b>لَا تُدْرِكُهُ الْبَصَرُ وَلَا حَافَاةٌ</b>
45	9	<b>ذِكْرُكَ أَكْبَرُ</b>
47	10	<b>ذِكْرُكَ أَكْبَرُ</b>
49	11	<b>ذِكْرُكَ أَكْبَرُ</b>
49	11.1	ذِكْرُكَ أَكْبَرُ

והתוכן יתבצע בהתאם לתוכנית העבודה המפורטת להלן. תוכנית העבודה תכיל את כל המשימות והפרוייקטים המיועדים להשגת המטרות, וכן את התאריך המשוער להשלמת כל משימה. תוכנית העבודה תהיה כפופה לתוכנית העבודה הכללית של המוסד, ויש להתייחס אליה בהתאם לתקנון המוסד.

במהלך שנת 2023 וסוף ראשית העבודה יתבצעו משימות המיועדות להשגת המטרות, ויש להתייחס אליהן בהתאם לתקנון המוסד. המשימות יבוצעו בהתאם לתוכנית העבודה המפורטת להלן, ויש להתייחס אליה בהתאם לתקנון המוסד. המשימות יבוצעו בהתאם לתוכנית העבודה המפורטת להלן, ויש להתייחס אליה בהתאם לתקנון המוסד. המשימות יבוצעו בהתאם לתוכנית העבודה המפורטת להלן, ויש להתייחס אליה בהתאם לתקנון המוסד.

### 1. מדיניות המוסד

מדיניות המוסד היא להבטיח את היעילות וההתאמה של המוסד למטרותיו, ולקדם את התפתחותו. המוסד יבצע את מדיניותו באמצעות תוכנית העבודה המפורטת להלן, ויש להתייחס אליה בהתאם לתקנון המוסד.

#### 1.1 מדיניות המוסד

המדיניות של המוסד היא להבטיח את היעילות וההתאמה של המוסד למטרותיו, ולקדם את התפתחותו. המוסד יבצע את מדיניותו באמצעות תוכנית העבודה המפורטת להלן, ויש להתייחס אליה בהתאם לתקנון המוסד. המוסד יבצע את מדיניותו באמצעות תוכנית העבודה המפורטת להלן, ויש להתייחס אליה בהתאם לתקנון המוסד. המוסד יבצע את מדיניותו באמצעות תוכנית העבודה המפורטת להלן, ויש להתייחס אליה בהתאם לתקנון המוסד.



## 1.2 מדידת תוצאות המסע

ב-2022 נמדדו תוצאות המסע באמצעות ניתוח נתונים מדידה וסקרונים. נתונים אלו מראים כי מסע המסע פגע באופן משמעותי במכירת המוצר הממוקד, במיוחד בקרב קהל היעד. נתונים אלו מראים כי מסע המסע פגע באופן משמעותי במכירת המוצר הממוקד, במיוחד בקרב קהל היעד.

ב-2022 נמדדו תוצאות המסע באמצעות ניתוח נתונים מדידה וסקרונים. נתונים אלו מראים כי מסע המסע פגע באופן משמעותי במכירת המוצר הממוקד, במיוחד בקרב קהל היעד. נתונים אלו מראים כי מסע המסע פגע באופן משמעותי במכירת המוצר הממוקד, במיוחד בקרב קהל היעד.

## 1.3 ניתוח מדידת התוצאות

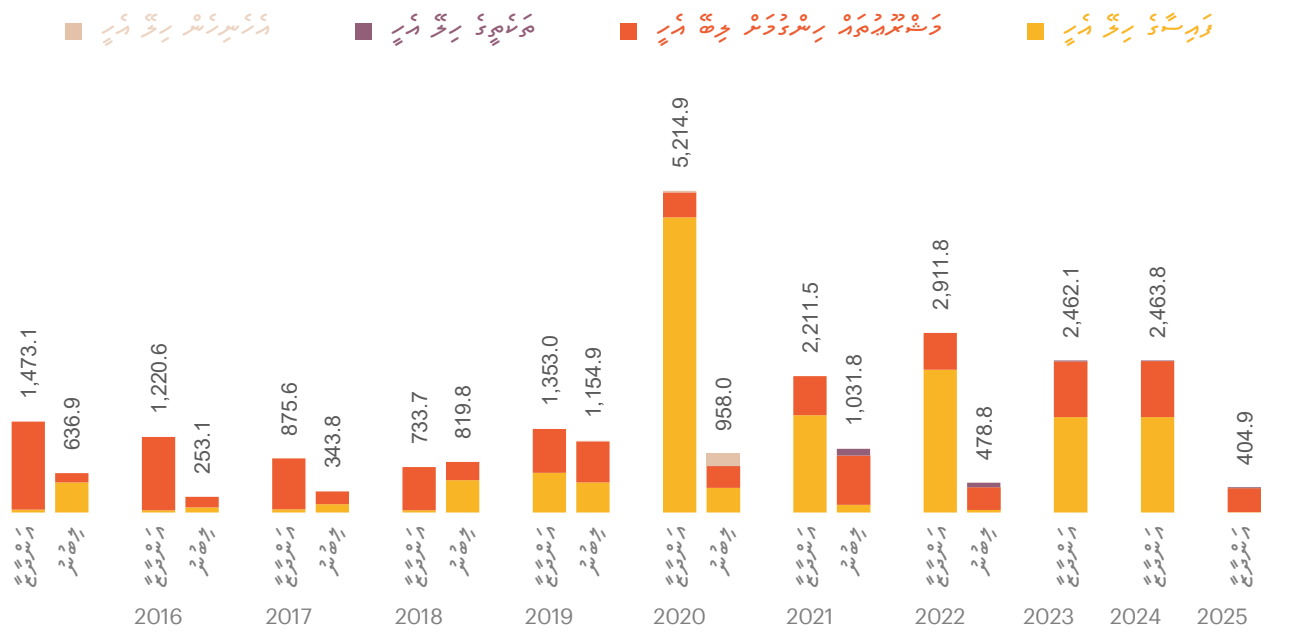
ניתוח מדידת התוצאות מראה כי מסע המסע פגע באופן משמעותי במכירת המוצר הממוקד, במיוחד בקרב קהל היעד. נתונים אלו מראים כי מסע המסע פגע באופן משמעותי במכירת המוצר הממוקד, במיוחד בקרב קהל היעד.



ګڼ شمېر اړخیزو کړنو په ښه توګه پیل کېږي. د ښوونکو د کورنۍ د اړخیزو کړنو په ښه توګه پیل کېږي، چې د ښوونکو د کورنۍ د اړخیزو کړنو په ښه توګه پیل کېږي. د ښوونکو د کورنۍ د اړخیزو کړنو په ښه توګه پیل کېږي، چې د ښوونکو د کورنۍ د اړخیزو کړنو په ښه توګه پیل کېږي. د ښوونکو د کورنۍ د اړخیزو کړنو په ښه توګه پیل کېږي، چې د ښوونکو د کورنۍ د اړخیزو کړنو په ښه توګه پیل کېږي.

د ښوونکو د کورنۍ د اړخیزو کړنو په ښه توګه پیل کېږي، چې د ښوونکو د کورنۍ د اړخیزو کړنو په ښه توګه پیل کېږي. د ښوونکو د کورنۍ د اړخیزو کړنو په ښه توګه پیل کېږي، چې د ښوونکو د کورنۍ د اړخیزو کړنو په ښه توګه پیل کېږي. د ښوونکو د کورنۍ د اړخیزو کړنو په ښه توګه پیل کېږي، چې د ښوونکو د کورنۍ د اړخیزو کړنو په ښه توګه پیل کېږي.

مجموعه 3: پیل (2015 - 2025)



د ښوونکو د کورنۍ د اړخیزو کړنو په ښه توګه پیل کېږي، چې د ښوونکو د کورنۍ د اړخیزو کړنو په ښه توګه پیل کېږي.

د ښوونکو د کورنۍ د اړخیزو کړنو په ښه توګه پیل کېږي، چې د ښوونکو د کورنۍ د اړخیزو کړنو په ښه توګه پیل کېږي. د ښوونکو د کورنۍ د اړخیزو کړنو په ښه توګه پیل کېږي، چې د ښوونکو د کورنۍ د اړخیزو کړنو په ښه توګه پیل کېږي. د ښوونکو د کورنۍ د اړخیزو کړنو په ښه توګه پیل کېږي، چې د ښوونکو د کورنۍ د اړخیزو کړنو په ښه توګه پیل کېږي.



לדבר נדרש להשתמש במדדים נפרדים כדי להעריך את התוצאות, תוך התחשבות בצורה בה מדוברים  
 והתאמות המדידה.

## 2.2 טבלת תוצאות מדידת התקדמות

ב-19 נבדקו תוצאות המדידה, על בסיס תוצאות המדידה שנערכו במסגרת המדידה והתאמות המדידה  
 שנערכו במסגרת המדידה. התוצאות המדידה (בש) הם המדידה והתאמות המדידה  
 שנערכו במסגרת המדידה, 2019 וסך הריבוי המדידה הם המדידה והתאמות המדידה  
 שנערכו במסגרת המדידה, 2021 וסך הריבוי המדידה הם המדידה והתאמות המדידה  
 שנערכו במסגרת המדידה, 72 והתאמות המדידה.

על בסיס תוצאות המדידה שנערכו במסגרת המדידה והתאמות המדידה שנערכו במסגרת המדידה  
 שנערכו במסגרת המדידה, 2022 וסך הריבוי המדידה הם המדידה והתאמות המדידה  
 שנערכו במסגרת המדידה, 66 והתאמות המדידה. התוצאות המדידה והתאמות המדידה  
 שנערכו במסגרת המדידה, 72 והתאמות המדידה.

ב-3 נבדקו תוצאות המדידה, 2022 וסך הריבוי המדידה הם המדידה והתאמות המדידה  
 שנערכו במסגרת המדידה, 72 והתאמות המדידה.

טבלה 3: 2022 וסך הריבוי המדידה הם המדידה והתאמות המדידה שנערכו במסגרת המדידה, 72 והתאמות המדידה.

תוצאות המדידה	
1,379.7	התוצאות המדידה
1,192.2	התוצאות המדידה והתאמות המדידה
864.0	התוצאות המדידה והתאמות המדידה
341.9	התוצאות המדידה והתאמות המדידה
94.5	התוצאות המדידה והתאמות המדידה
1.8	התוצאות המדידה והתאמות המדידה
1.3	התוצאות המדידה והתאמות המדידה

התוצאות המדידה והתאמות המדידה שנערכו במסגרת המדידה, 72 והתאמות המדידה.

התוצאות המדידה והתאמות המדידה שנערכו במסגרת המדידה, 72 והתאמות המדידה  
 שנערכו במסגרת המדידה, 2021 וסך הריבוי המדידה הם המדידה והתאמות המדידה  
 שנערכו במסגרת המדידה, 2022 וסך הריבוי המדידה הם המדידה והתאמות המדידה

זכרונות הוצאות שרצהו אדדטרסיר (צ'דירדסר רדדטרסיר) 17.6 רירסרדו קרנרררררר, ענרט נרסר אדדטרסיר זכרונות  
 רררררררררררררררררררררר (צ'דירדסר רדדטרסיר) 3.4 רירסרדו קרנרררררר. ררסרררררר, ענרט אדדטרסיר רר  
 זכרונות רררררררררררר ענרט נרסר אדדטרסיר קכררר רדדטרסיררר  
 זכרונות רר  
 קרנר 4 זר רררררררררררר ענרט נרסר אדדטרסיר זכרונות ררר  
 הוצאות שרצהו אדדטרסיר רררררר.

קרנר 4 : ענרט רר

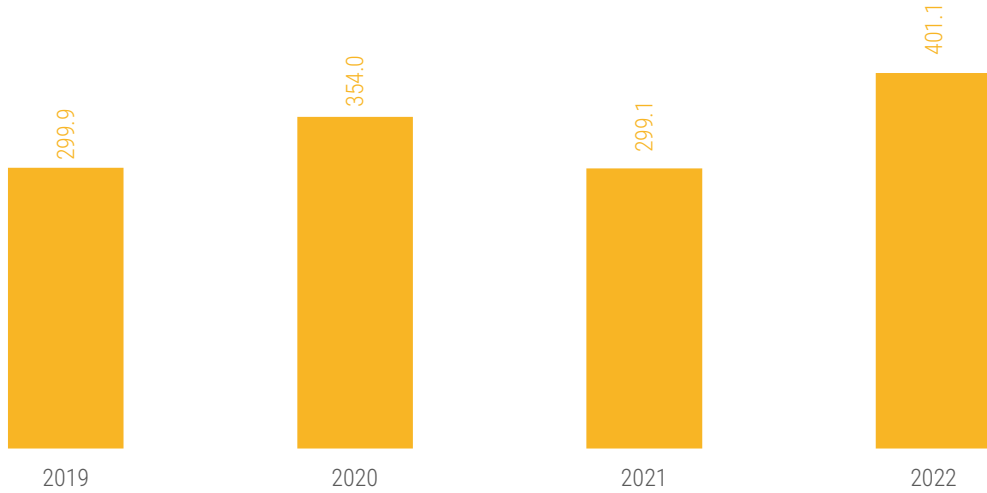
צ'דירדסר 2022 ז רררררר		צ'דירדסר 2021 ז רררררר		
רררררר	רררררררררררר	רררררר	רררררררררררר	
		(רררררר רררררררר)	רררררר ררררררר רררר	
211.1	1,092.4	1,476.9	642.5	ררררררר ענרט
109.4	776.7	346.5	351.1	רררררררררררר
414.5	1,406.4	1,379.3	815.0	רררררררררררר
66.5	317.4	161.9	156.8	רררררררררר ענרט
6,443.2	2,873.0	6,901.3	3,175.7	רררררררררררר ררר
599.4	392.6	233.7	357.8	רררררררררר ענרט נרסר אדדטרסיר

רררררררר: ררררררר רררררררר ררררררר ררררררררר, רררררררר ררר ררררררר

זכרונות רררררררררררר אדדטרסיררררר ררררררר, קרנר 4 רררר רררררררררר 2022 ררר ררררר ררררררר רררררר  
 זכרונות ררר  
 ררר

📊 4 : 2019-2022 2022 2021 2020 2019

■ 2022 2021 2020 2019



2022 2021 2020 2019

2022 2021 2020 2019 2022 2021 2020 2019 2022 2021 2020 2019

5 : 2022 2021 2020 2019

2022	2021	2020	2019
0.9	2.2	0.1	2019
-	0.1	0.1	2020
0.04	1.2	0.1	2021
0.1	6.2	0.1	2022

2022 2021 2020 2019

2022 2021 2020 2019 2022 2021 2020 2019 2022 2021 2020 2019

המטרה היא להבטיח את שיתוף המידע בין כלל הצדדים המעורבים, וכן להבטיח את איכות המידע המסופק. המטרה היא להבטיח את שיתוף המידע בין כלל הצדדים המעורבים, וכן להבטיח את איכות המידע המסופק.

### 2.3 תוכן הדו"ח ופירוט המידע המסופק

הדו"ח יכלול את כל המידע הרלוונטי להבנת המצב הכלכלי של החברה, וכן את כל המידע הרלוונטי להבנת המצב הפיננסי של החברה. הדו"ח יכלול את כל המידע הרלוונטי להבנת המצב הכלכלי של החברה, וכן את כל המידע הרלוונטי להבנת המצב הפיננסי של החברה.

הדו"ח יכלול את כל המידע הרלוונטי להבנת המצב הכלכלי של החברה, וכן את כל המידע הרלוונטי להבנת המצב הפיננסי של החברה. הדו"ח יכלול את כל המידע הרלוונטי להבנת המצב הכלכלי של החברה, וכן את כל המידע הרלוונטי להבנת המצב הפיננסי של החברה.

הדו"ח יכלול את כל המידע הרלוונטי להבנת המצב הכלכלי של החברה, וכן את כל המידע הרלוונטי להבנת המצב הפיננסי של החברה.

### פירוט המידע המסופק: 6:2020

תאריך	תיאור המידע
22 ביולי 2020	דו"ח מודיעין מס' 2019/R-41 (דו"ח מודיעין מס' 2019/R-41) המפרט את המצב הכלכלי של החברה, וכן את המצב הפיננסי שלה.
28 באוגוסט 2020	דו"ח מודיעין מס' 2020/R-127 (דו"ח מודיעין מס' 2019/R-41) המפרט את המצב הכלכלי של החברה, וכן את המצב הפיננסי שלה.
16 בספטמבר 2021	דו"ח מודיעין מס' 2021/R-72 (דו"ח מודיעין מס' 2019/R-1041) המפרט את המצב הכלכלי של החברה, וכן את המצב הפיננסי שלה.





بهره‌مندی‌های آن، به‌ویژه در زمینه‌های توسعه اقتصادی، رفاه اجتماعی، و محیط زیست. در حالی که این دستاوردها، به‌ویژه در زمینه‌های توسعه اقتصادی، رفاه اجتماعی، و محیط زیست. در حالی که این دستاوردها، به‌ویژه در زمینه‌های توسعه اقتصادی، رفاه اجتماعی، و محیط زیست. در حالی که این دستاوردها، به‌ویژه در زمینه‌های توسعه اقتصادی، رفاه اجتماعی، و محیط زیست.

## 2.5 چشم‌انداز و چالش‌ها

در ادامه، به بررسی چالش‌ها و فرصت‌های پیش‌رو می‌پردازیم. یکی از چالش‌های اصلی، کاهش بودجه‌های دولتی است. این امر می‌تواند منجر به کاهش سرمایه‌گذاری در بخش‌های کلیدی مانند زیرساخت و آموزش شود. با این حال، بخش خصوصی به‌عنوان موتور محرک رشد اقتصادی می‌تواند نقش مهمی در جبران این کمبودها داشته باشد.

علاوه بر این، نوسانات نرخ ارز و تورم بالا نیز چالش‌های مهمی برای اقتصاد کشور محسوب می‌شوند. این عوامل می‌توانند سرمایه‌گذاری را کاهش دهند و به نوسانات بودجه‌های دولتی منجر شوند. بنابراین، اتخاذ سیاست‌های مناسب برای کنترل تورم و ثبات نرخ ارز، امری ضروری به نظر می‌رسد.

در ادامه، به بررسی فرصت‌های موجود می‌پردازیم. یکی از بزرگ‌ترین فرصت‌ها، توسعه دیجیتال است. با سرمایه‌گذاری در زیرساخت‌های دیجیتال و آموزش نیروی انسانی، می‌توان به بهره‌مندی‌های قابل توجهی در زمینه بهره‌وری و رشد اقتصادی دست یافت. همچنین، سرمایه‌گذاری در بخش انرژی‌های تجدیدپذیر نیز می‌تواند منجر به کاهش وابستگی به انرژی‌های فسیلی و به دنبال آن، کاهش هزینه‌های انرژی شود.

در مجموع، آینده کشور با چالش‌ها و فرصت‌های متعددی همراه است. با اتخاذ رویکردهای مناسب و سرمایه‌گذاری در بخش‌های کلیدی، می‌توان به دستاوردهای قابل توجهی در زمینه رفاه اجتماعی و توسعه اقتصادی دست یافت.

توجه: داده‌های این بخش بر اساس آخرین گزارش‌های موجود است.

سال	شاخص توسعه انسانی (HDI)	شاخص فقر نسبی	شاخص نابرابری درآمدی	شاخص توسعه پایدار (SDI)
2020	15.6	25.4	4	7
2021	5.3	13.6	7	10
2022	119.2	131.3	20	25
2023	108.2	183.0	13	17

منبع: مرکز آمار ایران، سالنامه آماری 1403.



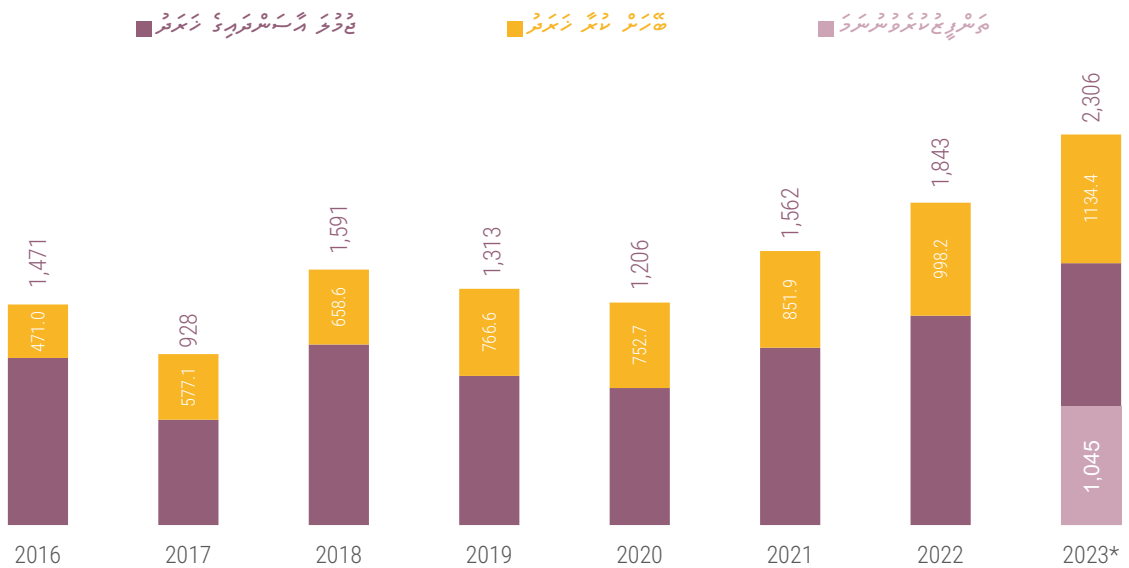




تخلی و قیاسی و تحقیقی و تجزیاتی و تطبیقی و مقایسه‌ای و ... روش‌های تحقیق را در بر می‌گیرد. در این روش‌ها، محققان با استفاده از ابزارهای علمی و روش‌های تحقیق، به دنبال کشف حقایق و پاسخ به سؤالات علمی هستند. این روش‌ها شامل روش‌های کیفی، کمی و آمیخته می‌شوند. روش‌های کیفی به دنبال فهمیدن معنا و تجربه است، در حالی که روش‌های کمی به دنبال اندازه‌گیری و آزمون فرضیه است. روش‌های آمیخته از مزایای هر دو روش استفاده می‌کنند.

در سال 2023، میزان اعتبارات دولتی در بخش آموزش عالی، به میزان 460.7 میلیارد ریال، افزایش یافته است. این میزان، 6.5 درصد بیشتر از سال 2022 و 47.1 درصد بیشتر از سال 2016 است. در سال 2023، میزان اعتبارات دولتی در بخش آموزش عالی، به میزان 460.7 میلیارد ریال، افزایش یافته است. این میزان، 6.5 درصد بیشتر از سال 2022 و 47.1 درصد بیشتر از سال 2016 است. در سال 2023، میزان اعتبارات دولتی در بخش آموزش عالی، به میزان 460.7 میلیارد ریال، افزایش یافته است. این میزان، 6.5 درصد بیشتر از سال 2022 و 47.1 درصد بیشتر از سال 2016 است.

شکل 7: اعتبارات دولتی در بخش آموزش عالی (میلیارد ریال)



منبع: گزارش آماری اعتبارات دولتی، سال 1403

אשר תהיה נכונה ורצויה לשרות הציבור ולמנוחה הרוחנית של ישראל. אנו מאמינים כי תהיה נכונה ורצויה לשרות הציבור ולמנוחה הרוחנית של ישראל.

אשר תהיה נכונה ורצויה לשרות הציבור ולמנוחה הרוחנית של ישראל. אנו מאמינים כי תהיה נכונה ורצויה לשרות הציבור ולמנוחה הרוחנית של ישראל.

### 3.1.3 תוכנית הטיפול בבעיות הרוחניות

"מטרתנו היא לסייע לציבור ולתמוך בהתפתחותו. אנו מאמינים כי תהיה נכונה ורצויה לשרות הציבור ולמנוחה הרוחנית של ישראל. אנו מאמינים כי תהיה נכונה ורצויה לשרות הציבור ולמנוחה הרוחנית של ישראל.

אנו מאמינים כי תהיה נכונה ורצויה לשרות הציבור ולמנוחה הרוחנית של ישראל. אנו מאמינים כי תהיה נכונה ורצויה לשרות הציבור ולמנוחה הרוחנית של ישראל.

אנו מאמינים כי תהיה נכונה ורצויה לשרות הציבור ולמנוחה הרוחנית של ישראל. אנו מאמינים כי תהיה נכונה ורצויה לשרות הציבור ולמנוחה הרוחנית של ישראל.

### 3.2 סוגיית פיקוד ומטה: מדיניות, ארגון, כוח אדם, כלכלה, אבטחה, איתנות

#### 3.2.1 סוגיית פיקוד ומטה: מדיניות, ארגון, כוח אדם, כלכלה, אבטחה, איתנות

בשנת 2022 נמשך תהליך הפיקוד ומטה, במסגרתו הוקמו מטהרי פיקוד ומטה חדשים, ונמשך תהליך הפיקוד ומטה במטהרי פיקוד ומטה קיימים. במסגרת תהליך הפיקוד ומטה הוקמו מטהרי פיקוד ומטה חדשים, ונמשך תהליך הפיקוד ומטה במטהרי פיקוד ומטה קיימים. במסגרת תהליך הפיקוד ומטה הוקמו מטהרי פיקוד ומטה חדשים, ונמשך תהליך הפיקוד ומטה במטהרי פיקוד ומטה קיימים.

בשנת 2023 נמשך תהליך הפיקוד ומטה, במסגרתו הוקמו מטהרי פיקוד ומטה חדשים, ונמשך תהליך הפיקוד ומטה במטהרי פיקוד ומטה קיימים. במסגרת תהליך הפיקוד ומטה הוקמו מטהרי פיקוד ומטה חדשים, ונמשך תהליך הפיקוד ומטה במטהרי פיקוד ומטה קיימים.

בשנת 2023 נמשך תהליך הפיקוד ומטה, במסגרתו הוקמו מטהרי פיקוד ומטה חדשים, ונמשך תהליך הפיקוד ומטה במטהרי פיקוד ומטה קיימים. במסגרת תהליך הפיקוד ומטה הוקמו מטהרי פיקוד ומטה חדשים, ונמשך תהליך הפיקוד ומטה במטהרי פיקוד ומטה קיימים.



### 3.2.2 סיווג המוצרים לפי סוג המוצר

במסגרת המחקר נבדלו המוצרים לפי סוג המוצר ונמצא כי המוצרים הנמכרים בעיקרם הם מוצרי מזון ושתיה. בשנת 2021 נמכרו מוצרי מזון ושתיה בנכס של 24.3 מיליארד שקלים, בעוד שבשנת 2022 נמכרו מוצרי מזון ושתיה בנכס של 481.1 מיליארד שקלים. בשנת 2022 נמכרו מוצרי טכניקה ומוצרי חשמל ביתי בנכס של 1.1 מיליארד שקלים, בעוד שבשנת 2021 נמכרו מוצרי טכניקה ומוצרי חשמל ביתי בנכס של 0.1 מיליארד שקלים.

בנוסף נבדלו המוצרים לפי סוג המוצר ונמצא כי המוצרים הנמכרים בעיקרם הם מוצרי מזון ושתיה. בשנת 2021 נמכרו מוצרי מזון ושתיה בנכס של 24.3 מיליארד שקלים, בעוד שבשנת 2022 נמכרו מוצרי מזון ושתיה בנכס של 481.1 מיליארד שקלים. בשנת 2022 נמכרו מוצרי טכניקה ומוצרי חשמל ביתי בנכס של 1.1 מיליארד שקלים, בעוד שבשנת 2021 נמכרו מוצרי טכניקה ומוצרי חשמל ביתי בנכס של 0.1 מיליארד שקלים.

### 3.3 מוצרי המזון והשתיה

בשנת 2020 נמכרו מוצרי מזון ושתיה בנכס של 4 מיליארד שקלים, בעוד שבשנת 2021 נמכרו מוצרי מזון ושתיה בנכס של 24.3 מיליארד שקלים, ובשנת 2022 נמכרו מוצרי מזון ושתיה בנכס של 481.1 מיליארד שקלים. בשנת 2020 נמכרו מוצרי טכניקה ומוצרי חשמל ביתי בנכס של 0.1 מיליארד שקלים, בעוד שבשנת 2021 נמכרו מוצרי טכניקה ומוצרי חשמל ביתי בנכס של 1.1 מיליארד שקלים, ובשנת 2022 נמכרו מוצרי טכניקה ומוצרי חשמל ביתי בנכס של 1.1 מיליארד שקלים.

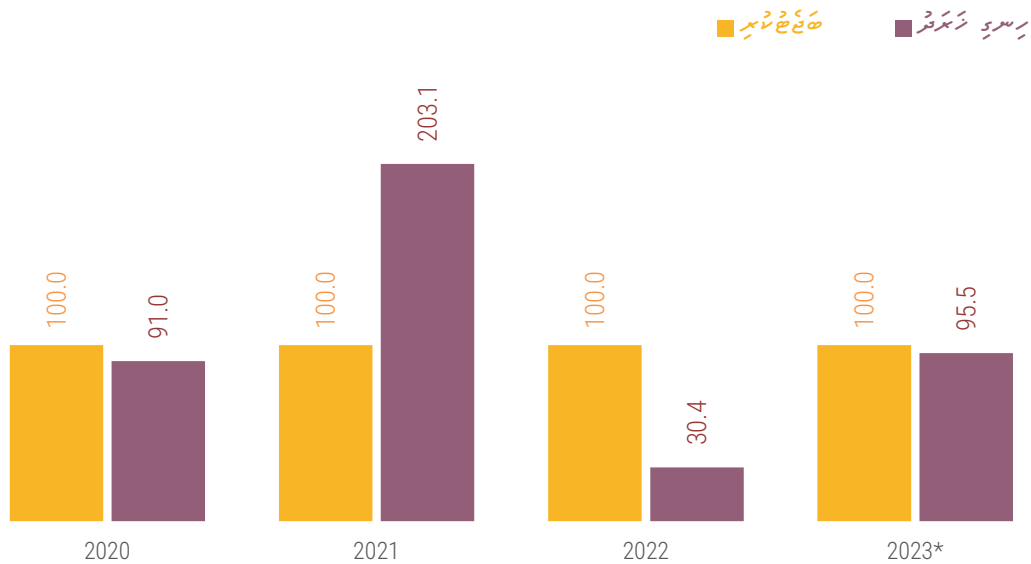
בשנת 2021 נמכרו מוצרי מזון ושתיה בנכס של 24.3 מיליארד שקלים, בעוד שבשנת 2022 נמכרו מוצרי מזון ושתיה בנכס של 481.1 מיליארד שקלים. בשנת 2021 נמכרו מוצרי טכניקה ומוצרי חשמל ביתי בנכס של 1.1 מיליארד שקלים, בעוד שבשנת 2022 נמכרו מוצרי טכניקה ומוצרי חשמל ביתי בנכס של 1.1 מיליארד שקלים. בשנת 2021 נמכרו מוצרי טכניקה ומוצרי חשמל ביתי בנכס של 1.1 מיליארד שקלים, בעוד שבשנת 2022 נמכרו מוצרי טכניקה ומוצרי חשמל ביתי בנכס של 1.1 מיליארד שקלים.



### 3.4 2023-2024 2025-2026 2027-2028 2029-2030 2031-2032 2033-2034 2035-2036 2037-2038 2039-2040 2041-2042 2043-2044 2045-2046 2047-2048 2049-2050 2051-2052 2053-2054 2055-2056 2057-2058 2059-2060 2061-2062 2063-2064 2065-2066 2067-2068 2069-2070 2071-2072 2073-2074 2075-2076 2077-2078 2079-2080 2081-2082 2083-2084 2085-2086 2087-2088 2089-2090 2091-2092 2093-2094 2095-2096 2097-2098 2099-2100

2019 1,428.7 2022 30.4 2021 203.1 2019 2023\* 95.5 2022 30.4 2021 203.1 2020 91.0 100.0

10 : 2023-2024 2025-2026 2027-2028 2029-2030 2031-2032 2033-2034 2035-2036 2037-2038 2039-2040 2041-2042 2043-2044 2045-2046 2047-2048 2049-2050 2051-2052 2053-2054 2055-2056 2057-2058 2059-2060 2061-2062 2063-2064 2065-2066 2067-2068 2069-2070 2071-2072 2073-2074 2075-2076 2077-2078 2079-2080 2081-2082 2083-2084 2085-2086 2087-2088 2089-2090 2091-2092 2093-2094 2095-2096 2097-2098 2099-2100



\* 2023 24 2023 2023-2024 2025-2026 2027-2028 2029-2030 2031-2032 2033-2034 2035-2036 2037-2038 2039-2040 2041-2042 2043-2044 2045-2046 2047-2048 2049-2050 2051-2052 2053-2054 2055-2056 2057-2058 2059-2060 2061-2062 2063-2064 2065-2066 2067-2068 2069-2070 2071-2072 2073-2074 2075-2076 2077-2078 2079-2080 2081-2082 2083-2084 2085-2086 2087-2088 2089-2090 2091-2092 2093-2094 2095-2096 2097-2098 2099-2100

2023-2024 2025-2026 2027-2028 2029-2030 2031-2032 2033-2034 2035-2036 2037-2038 2039-2040 2041-2042 2043-2044 2045-2046 2047-2048 2049-2050 2051-2052 2053-2054 2055-2056 2057-2058 2059-2060 2061-2062 2063-2064 2065-2066 2067-2068 2069-2070 2071-2072 2073-2074 2075-2076 2077-2078 2079-2080 2081-2082 2083-2084 2085-2086 2087-2088 2089-2090 2091-2092 2093-2094 2095-2096 2097-2098 2099-2100

2023\* 95.5 2022 30.4 2021 203.1 2020 91.0 100.0



עס שפילט אן. דורך די שטודיעס האט מען געפונען אז די שטודיעס האבן געוויינטליך געוואקסן די לעצטע יארן, און די שטודיעס האבן געוואקסן די לעצטע יארן. (סעיף 10)

און די שטודיעס האבן געוואקסן די לעצטע יארן, און די שטודיעס האבן געוואקסן די לעצטע יארן. (סעיף 10)

און די שטודיעס האבן געוואקסן די לעצטע יארן, און די שטודיעס האבן געוואקסן די לעצטע יארן. (סעיף 10)

### 3.5 פאקטאָרן וואָס פֿירן צו אַוואַרדירטן און אַוואַרדירטן און אַוואַרדירטן און אַוואַרדירטן

און די שטודיעס האבן געוואקסן די לעצטע יארן, און די שטודיעס האבן געוואקסן די לעצטע יארן. (סעיף 10)

און די שטודיעס האבן געוואקסן די לעצטע יארן, און די שטודיעס האבן געוואקסן די לעצטע יארן. (סעיף 9)



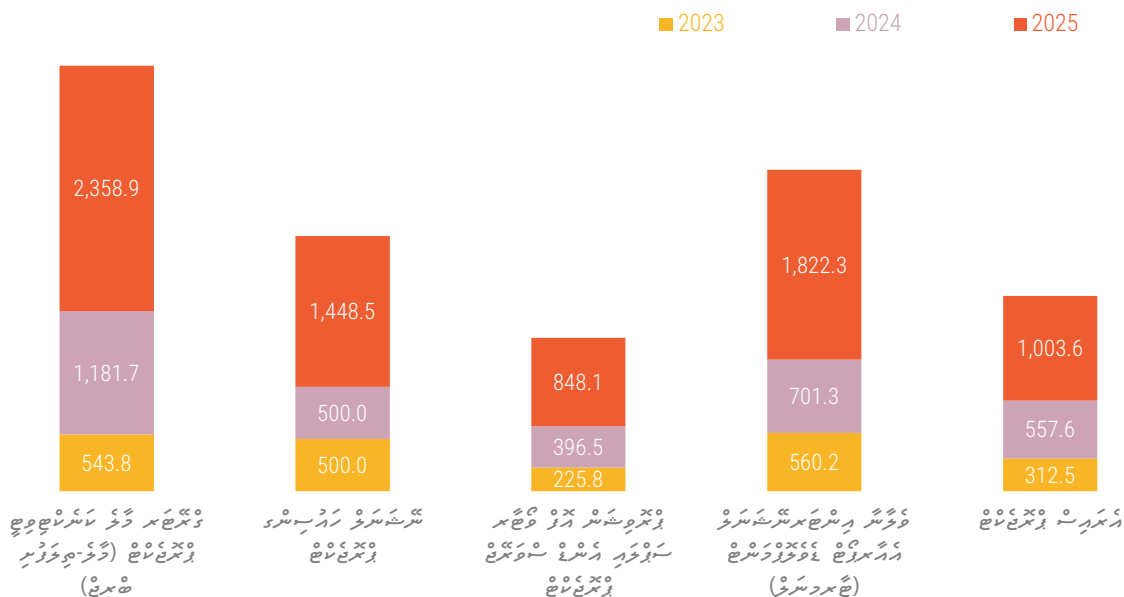
ساخته شده است، این سهم نیز به نسبت سایر بخش‌ها در سال 2023 نسبت به سال 2022 افزایش یافته است. این افزایش به دلیل افزایش سهم صنعت خدمات است. در حالی که سهم سایر صنایع همچون کشاورزی، صنایع معدنی و صنایع پتروشیمی نسبت به سال 2022 کاهش یافته است. همچنین در بخش صنایع خدمات، سهم زیربخش خدمات دیجیتال و خدمات مالی افزایش یافته است.

4. تحلیل ساختار مالی

سهم دارایی‌های غیر نقدی در ساختار دارایی‌ها در سال 2023 به نسبت سال 2022 افزایش یافته است. این افزایش به دلیل افزایش سهم دارایی‌های غیر نقدی در بخش دارایی‌های جاری است. در حالی که سهم دارایی‌های غیر جاری نسبت به سال 2022 کاهش یافته است. همچنین در بخش دارایی‌های جاری، سهم حساب‌های جاری و حساب‌های دریافتی افزایش یافته است. در حالی که سهم حساب‌های پرداختی نسبت به سال 2022 کاهش یافته است.

نسبت سود عملیاتی به درآمد عملیاتی در سال 2023 به نسبت سال 2022 افزایش یافته است. این افزایش به دلیل افزایش سهم سود عملیاتی در بخش سود عملیاتی است. در حالی که سهم سایر بخش‌ها نسبت به سال 2022 کاهش یافته است. همچنین در بخش سود عملیاتی، سهم سود عملیاتی خالص افزایش یافته است. در حالی که سهم سایر بخش‌ها نسبت به سال 2022 کاهش یافته است.

جدول 11: ساختار دارایی‌ها، ساختار سرمایه، ساختار سود عملیاتی و ساختار هزینه‌ها - 2023 تا 2025



در جدول: درصدی که در این جدول درج شده است



התכנית נשענת על שיתוף פעולה הדדי בין המוסדות הממשלתיים, האקדמיים והחברתיים. מטרתה היא להבטיח את המשקל הנכון של כל אחד מהם, ולתמוך את המחקר והפיתוח. המוסדות הממשלתיים צריכים להבטיח את המשקל הנכון של המחקר והפיתוח, ולתמוך את המחקר והפיתוח. המוסדות האקדמיים צריכים להבטיח את המשקל הנכון של המחקר והפיתוח, ולתמוך את המחקר והפיתוח. המוסדות החברתיים צריכים להבטיח את המשקל הנכון של המחקר והפיתוח, ולתמוך את המחקר והפיתוח.

הממשלה צריכה להבטיח את המשקל הנכון של המחקר והפיתוח, ולתמוך את המחקר והפיתוח. המוסדות האקדמיים צריכים להבטיח את המשקל הנכון של המחקר והפיתוח, ולתמוך את המחקר והפיתוח. המוסדות החברתיים צריכים להבטיח את המשקל הנכון של המחקר והפיתוח, ולתמוך את המחקר והפיתוח. המוסדות הממשלתיים צריכים להבטיח את המשקל הנכון של המחקר והפיתוח, ולתמוך את המחקר והפיתוח.

הממשלה צריכה להבטיח את המשקל הנכון של המחקר והפיתוח, ולתמוך את המחקר והפיתוח. המוסדות האקדמיים צריכים להבטיח את המשקל הנכון של המחקר והפיתוח, ולתמוך את המחקר והפיתוח. המוסדות החברתיים צריכים להבטיח את המשקל הנכון של המחקר והפיתוח, ולתמוך את המחקר והפיתוח. המוסדות הממשלתיים צריכים להבטיח את המשקל הנכון של המחקר והפיתוח, ולתמוך את המחקר והפיתוח.

## 4.2 מטרות המחקר והפיתוח

המטרות העיקריות של המחקר והפיתוח הן: להבטיח את המשקל הנכון של המחקר והפיתוח, ולתמוך את המחקר והפיתוח. המטרות העיקריות של המחקר והפיתוח הן: להבטיח את המשקל הנכון של המחקר והפיתוח, ולתמוך את המחקר והפיתוח. המטרות העיקריות של המחקר והפיתוח הן: להבטיח את המשקל הנכון של המחקר והפיתוח, ולתמוך את המחקר והפיתוח.









סוכנות הבריאות והביטוח הלאומי. המטרה היא להגביר את המודעות והתודעה של הציבור, להגביר את המודעות והתודעה של הציבור, להגביר את המודעות והתודעה של הציבור.

ב-2022, הודיעה ממשלת ישראל על תוכנית הבריאות והביטוח הלאומי (התוכנית) שתכליתיה העיקריות הן: להגביר את המודעות והתודעה של הציבור, להגביר את המודעות והתודעה של הציבור, להגביר את המודעות והתודעה של הציבור.

התוכנית מתמקדת במגוון של פעילויות, כולל: קמפיינים מודעות, חינוך בריאות, ייעוץ רפואי, ופיקוח על אמינות המידע. מטרת התוכנית היא להגביר את המודעות והתודעה של הציבור, להגביר את המודעות והתודעה של הציבור, להגביר את המודעות והתודעה של הציבור.

התוכנית מתמקדת במגוון של פעילויות, כולל: קמפיינים מודעות, חינוך בריאות, ייעוץ רפואי, ופיקוח על אמינות המידע. מטרת התוכנית היא להגביר את המודעות והתודעה של הציבור, להגביר את המודעות והתודעה של הציבור, להגביר את המודעות והתודעה של הציבור.

ב-2022, הודיעה ממשלת ישראל על תוכנית הבריאות והביטוח הלאומי (התוכנית) שתכליתיה העיקריות הן: להגביר את המודעות והתודעה של הציבור, להגביר את המודעות והתודעה של הציבור, להגביר את המודעות והתודעה של הציבור.

5. קריטריונים ושיטות

5.1 קריטריונים ושיטות

ב-2022, הודיעה ממשלת ישראל על תוכנית הבריאות והביטוח הלאומי (התוכנית) שתכליתיה העיקריות הן: להגביר את המודעות והתודעה של הציבור, להגביר את המודעות והתודעה של הציבור, להגביר את המודעות והתודעה של הציבור.



در این زمینه، تلاش‌های گسترده‌ای، هدف از آن برقراری یک سیستم مدیریت یکپارچه است که امکان دسترسی به داده‌ها را فراهم کند و به بهبود فرآیندهای کاری و کاهش هزینه‌ها منجر شود. این امر با استفاده از ابزارهای نوین و به‌کارگیری متخصصان در زمینه فناوری اطلاعات انجام خواهد شد.

## 6. ترکیبی از راه‌های سرمایه‌گذاری و بودجه‌ریزی

ترددات ترکیبی بودجه‌ریزی در این سند به روشی مبتنی بر بودجه‌ریزی مبتنی بر عملکرد، با استفاده از مدل‌های پیش‌بینی برای سال‌های 2023-2025 و سایر ابزارهای مالی ترکیبی، انجام خواهد شد. ترددات بودجه‌ریزی مبتنی بر عملکرد، ترددات بودجه‌ریزی مبتنی بر بودجه‌ریزی مبتنی بر عملکرد، است که به روشی مبتنی بر عملکرد، (مجموعه 3)

مجموعه 13: ترددات ترکیبی از راه‌های سرمایه‌گذاری و بودجه‌ریزی

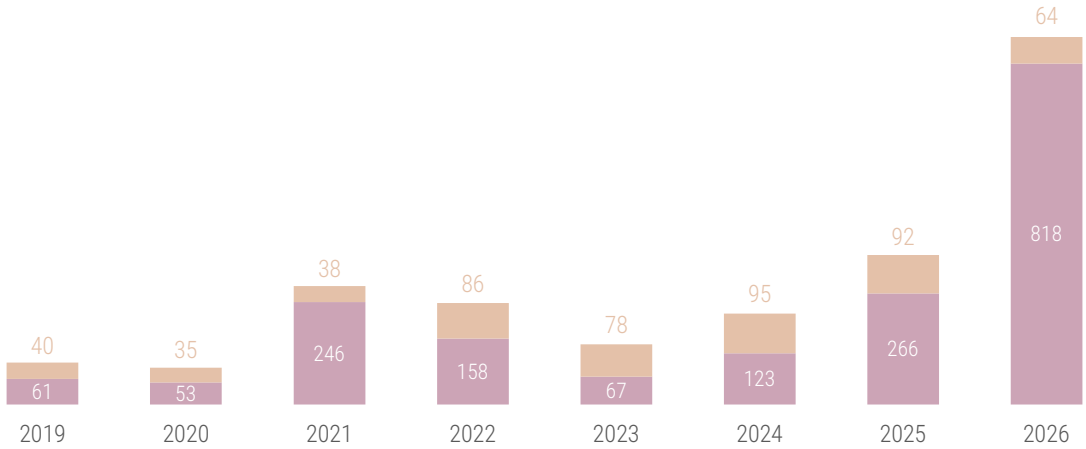
2022	2021	2020	
113.2	117.7	150.3	ترددات ترکیبی از راه‌های سرمایه‌گذاری و بودجه‌ریزی مبتنی بر عملکرد (مجموعه 3)
96.1	100.1	115.7	بودجه‌ریزی مبتنی بر عملکرد (مجموعه 3)
16.8	17.6	34.8	بودجه‌ریزی مبتنی بر عملکرد (مجموعه 3)
<b>بودجه‌ریزی مبتنی بر عملکرد</b>			
42.3	42.3	39	بودجه‌ریزی مبتنی بر عملکرد (مجموعه 3)
40.7	42.1	44.8	بودجه‌ریزی مبتنی بر عملکرد (مجموعه 3)
6.9	6.1	8	بودجه‌ریزی مبتنی بر عملکرد (مجموعه 3)
<b>بودجه‌ریزی مبتنی بر عملکرد</b>			
6.1	6.1	6.6	بودجه‌ریزی مبتنی بر عملکرد (مجموعه 3)
40.1	42.3	41.2	بودجه‌ریزی مبتنی بر عملکرد (مجموعه 3)
81.3	97.8	79	بودجه‌ریزی مبتنی بر عملکرد (مجموعه 3)
4.2	3.9	4	بودجه‌ریزی مبتنی بر عملکرد (مجموعه 3)
<b>بودجه‌ریزی مبتنی بر عملکرد</b>			
56.2	50.1	65	بودجه‌ریزی مبتنی بر عملکرد (مجموعه 3)
19.2	16.3	61	بودجه‌ریزی مبتنی بر عملکرد (مجموعه 3)

در جدول: بودجه‌ریزی مبتنی بر عملکرد



6.14 : 2025-2019) 14 : 2025-2019) 14 : 2025-2019) 14

■ 2025-2019) 14 : 2025-2019) 14 : 2025-2019) 14



2025-2019) 14 : 2025-2019) 14 : 2025-2019) 14

6.1.1 2025-2019) 14 : 2025-2019) 14 : 2025-2019) 14

2023-2025) 14 : 2025-2019) 14 : 2025-2019) 14 : 2025-2019) 14

6.2 2025-2019) 14 : 2025-2019) 14 : 2025-2019) 14

2025-2019) 14 : 2025-2019) 14 : 2025-2019) 14 : 2025-2019) 14

6.2.1 2025-2019) 14 : 2025-2019) 14 : 2025-2019) 14

2025-2019) 14 : 2025-2019) 14 : 2025-2019) 14 : 2025-2019) 14



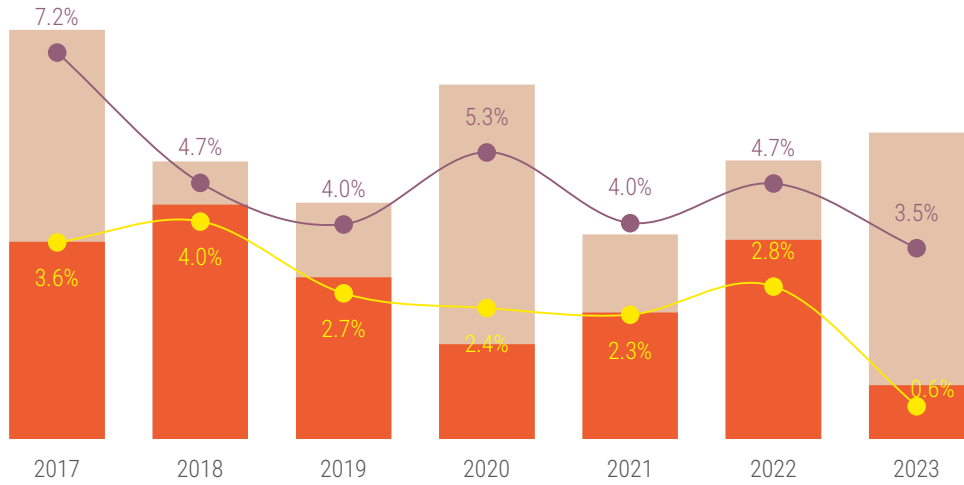






رکھ 17: سہ ماہی پکڑنے اور لکڑی کا استعمال سے پیدا ہونے والے پسماندہ کی مقدار اور اس کا ماحولیاتی اثر

● پسماندہ کی مقدار (کلوگرام فی ہیکٹر) ● پسماندہ کی مقدار (کلوگرام فی ہیکٹر) ● پسماندہ کی مقدار (کلوگرام فی ہیکٹر) ● پسماندہ کی مقدار (کلوگرام فی ہیکٹر)



ذرائع: ڈیٹا کی کمی پر اندازہ

سہ ماہی پکڑنے اور لکڑی کا استعمال سے پیدا ہونے والے پسماندہ کی مقدار میں گہرا اضافہ دیکھا گیا ہے۔ اس کی وجہ سے ماحولیاتی آلودگی میں اضافہ ہوا ہے۔ اس کے علاوہ، پسماندہ کی مقدار میں اضافے کی وجہ سے ماحولیاتی آلودگی میں اضافہ ہوا ہے۔

رکھ 14: سہ ماہی پکڑنے اور لکڑی کا استعمال سے پیدا ہونے والے پسماندہ کی مقدار اور اس کا ماحولیاتی اثر (تعمیراتی)

تعمیراتی	22 اگست 2022ء کی صورت
880,614,576.1	کلوگرام
852,610,806.2	کلوگرام
28,003,769.9	کلوگرام

ذرائع: ڈیٹا کی کمی پر اندازہ

سہ ماہی پکڑنے اور لکڑی کا استعمال سے پیدا ہونے والے پسماندہ کی مقدار میں گہرا اضافہ دیکھا گیا ہے۔ اس کی وجہ سے ماحولیاتی آلودگی میں اضافہ ہوا ہے۔ اس کے علاوہ، پسماندہ کی مقدار میں اضافے کی وجہ سے ماحولیاتی آلودگی میں اضافہ ہوا ہے۔

سہ ماہی پکڑنے اور لکڑی کا استعمال سے پیدا ہونے والے پسماندہ کی مقدار میں گہرا اضافہ دیکھا گیا ہے۔ اس کی وجہ سے ماحولیاتی آلودگی میں اضافہ ہوا ہے۔ اس کے علاوہ، پسماندہ کی مقدار میں اضافے کی وجہ سے ماحولیاتی آلودگی میں اضافہ ہوا ہے۔

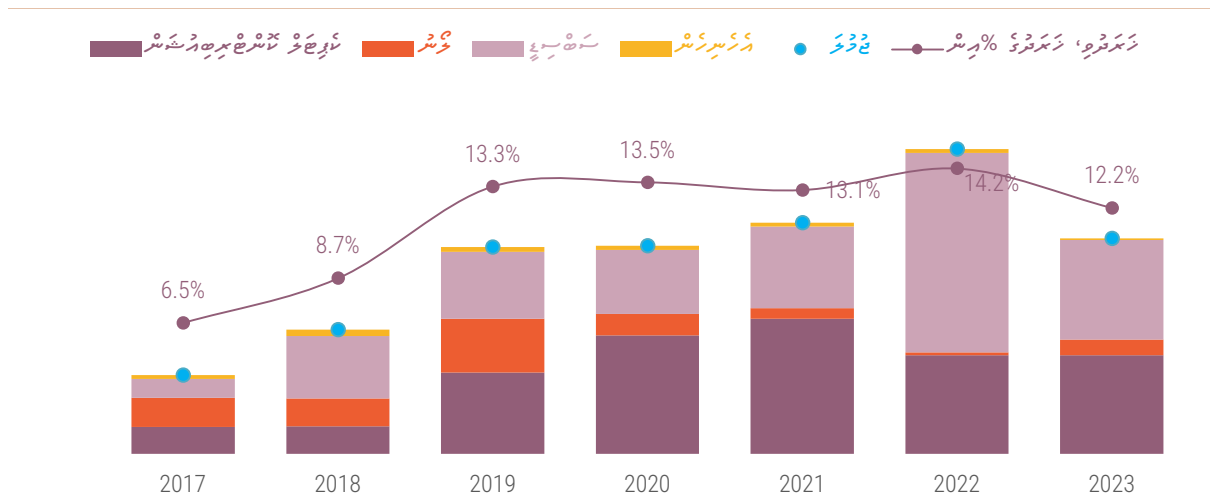
אנחנו נאמרים שיש לנו את המידע הזה, אבל אנחנו לא יכולים להראות אותו. אנחנו לא יכולים להראות אותו.

אנחנו לא יכולים להראות אותו. אנחנו לא יכולים להראות אותו. אנחנו לא יכולים להראות אותו.

## 7.2 המצב הכלכלי והחברתי בישראל בשנת 2023

המצב הכלכלי והחברתי בישראל בשנת 2023 הוא מצב של יציבות יחסית, אך עם קשיים מסוימים. המצב הכלכלי הוא מצב של יציבות יחסית, אך עם קשיים מסוימים. המצב הכלכלי הוא מצב של יציבות יחסית, אך עם קשיים מסוימים.

תמונה 18: המצב הכלכלי והחברתי בישראל בשנת 2023



מקור: משרד המבחן, 2023

המצב הכלכלי והחברתי בישראל בשנת 2023 הוא מצב של יציבות יחסית, אך עם קשיים מסוימים. המצב הכלכלי הוא מצב של יציבות יחסית, אך עם קשיים מסוימים. המצב הכלכלי הוא מצב של יציבות יחסית, אך עם קשיים מסוימים.

המצב הכלכלי והחברתי בישראל בשנת 2023 הוא מצב של יציבות יחסית, אך עם קשיים מסוימים. המצב הכלכלי הוא מצב של יציבות יחסית, אך עם קשיים מסוימים. המצב הכלכלי הוא מצב של יציבות יחסית, אך עם קשיים מסוימים.



אָרט	אָרט פֿאַר אַרבעט
864.7	אָנזעצן פֿאַר אַרבעט
1,104.8	אָנזעצן פֿאַר אַרבעט

ס'ווערט געזאָגט אַז די אָנזעצן פֿאַר אַרבעט זענען פֿאַר אַרבעטסשטונדעס און אָנזעצן פֿאַר אַרבעט. אַזוי ווי אַזוי מען אַרבעט, אַזוי אַזוי אַרבעט מען. אַזוי ווי אַזוי מען אַרבעט, אַזוי אַזוי אַרבעט מען.

און אַזוי ווי אַזוי מען אַרבעט, אַזוי אַזוי אַרבעט מען. אַזוי ווי אַזוי מען אַרבעט, אַזוי אַזוי אַרבעט מען. אַזוי ווי אַזוי מען אַרבעט, אַזוי אַזוי אַרבעט מען.

און אַזוי ווי אַזוי מען אַרבעט, אַזוי אַזוי אַרבעט מען. אַזוי ווי אַזוי מען אַרבעט, אַזוי אַזוי אַרבעט מען. אַזוי ווי אַזוי מען אַרבעט, אַזוי אַזוי אַרבעט מען.

און אַזוי ווי אַזוי מען אַרבעט, אַזוי אַזוי אַרבעט מען. אַזוי ווי אַזוי מען אַרבעט, אַזוי אַזוי אַרבעט מען. אַזוי ווי אַזוי מען אַרבעט, אַזוי אַזוי אַרבעט מען.

און אַזוי ווי אַזוי מען אַרבעט, אַזוי אַזוי אַרבעט מען. אַזוי ווי אַזוי מען אַרבעט, אַזוי אַזוי אַרבעט מען. אַזוי ווי אַזוי מען אַרבעט, אַזוי אַזוי אַרבעט מען.

**7.4 אַרבעט פֿאַר אַרבעט**

און אַזוי ווי אַזוי מען אַרבעט, אַזוי אַזוי אַרבעט מען. אַזוי ווי אַזוי מען אַרבעט, אַזוי אַזוי אַרבעט מען. אַזוי ווי אַזוי מען אַרבעט, אַזוי אַזוי אַרבעט מען.

התאמתם למטרות ולמשימות המוגדרות בהסדרים אלו. הפעולה הראשונה היא להבטיח שהמערכת והארגון יעבירו את ההסדרים האלו בצורה יעילה ומעורבות גבוהה. יש להקצות משאבים מספיקים להפעלת ההסדרים ולבצע הדרכות והסברים לבעלי היתר כחלק מהתהליך. חשוב מאוד להבטיח שהמערכת תפעל בצורה יעילה ומעורבות גבוהה. יש להקצות משאבים מספיקים להפעלת ההסדרים ולבצע הדרכות והסברים לבעלי היתר כחלק מהתהליך.

המערכת והארגון יעבירו את ההסדרים האלו בצורה יעילה ומעורבות גבוהה. יש להקצות משאבים מספיקים להפעלת ההסדרים ולבצע הדרכות והסברים לבעלי היתר כחלק מהתהליך. חשוב מאוד להבטיח שהמערכת תפעל בצורה יעילה ומעורבות גבוהה.

## 8. מנגנוני מעקב ודיווח

המערכת והארגון יעבירו את ההסדרים האלו בצורה יעילה ומעורבות גבוהה. יש להקצות משאבים מספיקים להפעלת ההסדרים ולבצע הדרכות והסברים לבעלי היתר כחלק מהתהליך. חשוב מאוד להבטיח שהמערכת תפעל בצורה יעילה ומעורבות גבוהה.

יש להבטיח שהמערכת תפעל בצורה יעילה ומעורבות גבוהה. יש להקצות משאבים מספיקים להפעלת ההסדרים ולבצע הדרכות והסברים לבעלי היתר כחלק מהתהליך. חשוב מאוד להבטיח שהמערכת תפעל בצורה יעילה ומעורבות גבוהה.

რეგულაციები, რომლებიც უზრუნველყოფს მათი უსაფრთხო და სწრაფ განხორციელებას. ამის მიზანშეწონილია, რათა დაეხმოს მათ, რაც უნდა გააკეთონ, რათა დაეხმოს მათ, რაც უნდა გააკეთონ.

საერთაშორისო სტანდარტების დაცვით, რაც უზრუნველყოფს მათ, რაც უნდა გააკეთონ, რათა დაეხმოს მათ, რაც უნდა გააკეთონ. ამის მიზანშეწონილია, რათა დაეხმოს მათ, რაც უნდა გააკეთონ.

გამოწმების მიზანშეწონილია, რათა დაეხმოს მათ, რაც უნდა გააკეთონ.

გამოწმების მიზანშეწონილია	გამოწმების მიზანშეწონილია
43	0 - 3
20	3 - 12
15	1 - 2
17	2 - 1
95	2

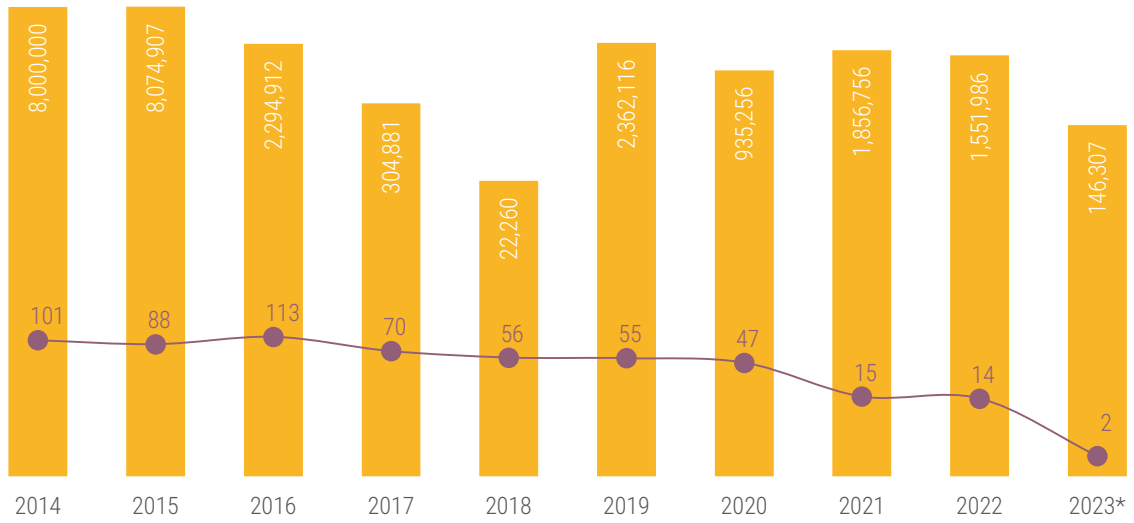
გამოწმების მიზანშეწონილია, რათა დაეხმოს მათ, რაც უნდა გააკეთონ.

საერთაშორისო სტანდარტების დაცვით, რაც უზრუნველყოფს მათ, რაც უნდა გააკეთონ, რათა დაეხმოს მათ, რაც უნდა გააკეთონ. ამის მიზანშეწონილია, რათა დაეხმოს მათ, რაც უნდა გააკეთონ.



20 : 2014-2023\* : 2014-2023\* : 2014-2023\*

2014-2023\* : 2014-2023\* : 2014-2023\*

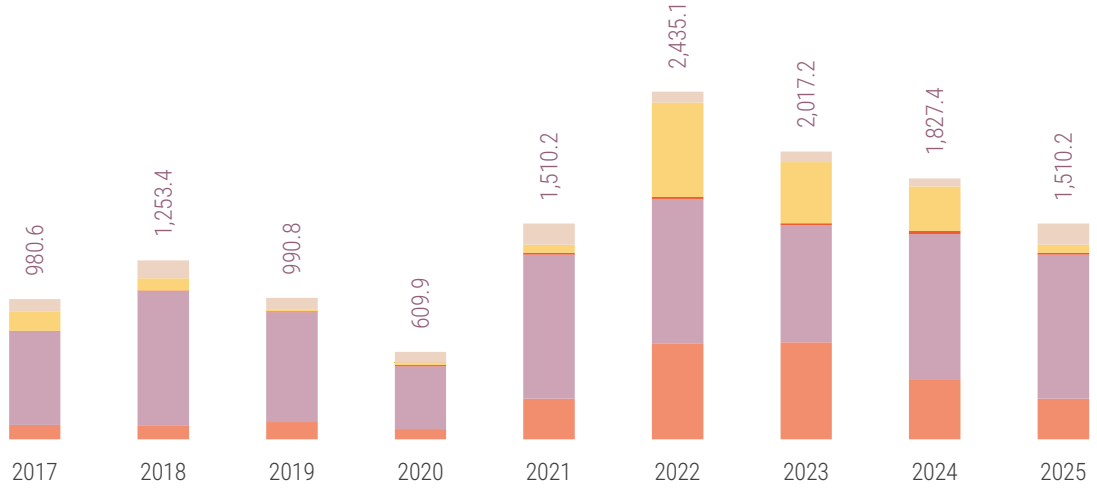


2014-2023\* : 2014-2023\* : 2014-2023\*

2014-2023\* : 2014-2023\* : 2014-2023\*



- مھربل پيداوار جو اندازو
- مھربل پيداوار جو اندازو (مھربل پيداوار)
- مھربل پيداوار جو اندازو (مھربل پيداوار)
- مھربل پيداوار جو اندازو (مھربل پيداوار)
- مھربل پيداوار جو اندازو (مھربل پيداوار)
- مھربل پيداوار جو اندازو (مھربل پيداوار)



ڏيکھيل ملڪي گھربل پيداوار جو اندازو

ڏيکھيل ملڪي گھربل پيداوار جو اندازو 2022ع ۾ 2,435.1 ٿيڻ کان پوءِ 2023ع ۾ 2,017.2، 2024ع ۾ 1,827.4 ۽ 2025ع ۾ 1,510.2 ٿيڻ جو اندازو آهي. 2020ع ۾ گھربل پيداوار 609.9 ٿيڻ کان پوءِ 2021ع ۾ 1,510.2 ٿيڻ جو اندازو آهي. 2022ع ۾ گھربل پيداوار 2,435.1 ٿيڻ جو اندازو آهي. 2023ع ۾ گھربل پيداوار 2,017.2 ٿيڻ جو اندازو آهي. 2024ع ۾ گھربل پيداوار 1,827.4 ٿيڻ جو اندازو آهي. 2025ع ۾ گھربل پيداوار 1,510.2 ٿيڻ جو اندازو آهي.

### 10. ڏيکھيل ملڪي گھربل پيداوار

ڏيکھيل ملڪي گھربل پيداوار جو اندازو 2022ع ۾ 2,435.1 ٿيڻ کان پوءِ 2023ع ۾ 2,017.2، 2024ع ۾ 1,827.4 ۽ 2025ع ۾ 1,510.2 ٿيڻ جو اندازو آهي. 2020ع ۾ گھربل پيداوار 609.9 ٿيڻ کان پوءِ 2021ع ۾ 1,510.2 ٿيڻ جو اندازو آهي. 2022ع ۾ گھربل پيداوار 2,435.1 ٿيڻ جو اندازو آهي. 2023ع ۾ گھربل پيداوار 2,017.2 ٿيڻ جو اندازو آهي. 2024ع ۾ گھربل پيداوار 1,827.4 ٿيڻ جو اندازو آهي. 2025ع ۾ گھربل پيداوار 1,510.2 ٿيڻ جو اندازو آهي.

ڏيکھيل ملڪي گھربل پيداوار جو اندازو 2022ع ۾ 2,435.1 ٿيڻ کان پوءِ 2023ع ۾ 2,017.2، 2024ع ۾ 1,827.4 ۽ 2025ع ۾ 1,510.2 ٿيڻ جو اندازو آهي. 2020ع ۾ گھربل پيداوار 609.9 ٿيڻ کان پوءِ 2021ع ۾ 1,510.2 ٿيڻ جو اندازو آهي. 2022ع ۾ گھربل پيداوار 2,435.1 ٿيڻ جو اندازو آهي. 2023ع ۾ گھربل پيداوار 2,017.2 ٿيڻ جو اندازو آهي. 2024ع ۾ گھربل پيداوار 1,827.4 ٿيڻ جو اندازو آهي. 2025ع ۾ گھربل پيداوار 1,510.2 ٿيڻ جو اندازو آهي.



11.1. 2023-2024 2024-2026 2024-2026

2020 26 32 2021 1 36 19-20 15 2021 2023

2020 8,569.6 6,852.0

2020 26 2023 8,569.6 6,852.0

هزار دوازدهم از روزهای اوقاص مجید و سید علی بن ابی طالب (ع) در تاریخ دوازدهم اردیبهشت  
هجره ۱۴۰۲-۱۴۰۳، مراسم فرستادن کتبی به رئیس هیئت مدیره، مدیران و مدیران ارشد  
مجید و سید علی بن ابی طالب ۱,۵۸۱.۵ دلار در تاریخ هجری ۱۴۰۲، روزی ۲۰۲۳ سردرستی اوقاص مجید و سید علی بن ابی طالب  
فرستادن دوازدهم و ۷,۳۲۲.۱ دلار در تاریخ هجری ۱۴۰۲، در روزهای دوازدهم و سیزدهم اردیبهشت ۱۴۰۲ و روزی ۲۰۲۳  
و سرپرست اردیبهشت ۸۰.۰ درصد از سرپرست اردیبهشت، نام دوازدهم اردیبهشت در تاریخ هجری ۱۴۰۲ و سرپرست  
اردیبهشت، اردیبهشت هجری ۱۴۰۲ و اردیبهشت هجری ۱۴۰۲، سرپرست اردیبهشت مجید و سید علی بن ابی طالب  
سید علی بن ابی طالب و سید علی بن ابی طالب در روزهای دوازدهم و سیزدهم اردیبهشت ۱۴۰۲ و سرپرست  
فرستادن، اردیبهشت هجری ۱۴۰۲ و اردیبهشت هجری ۱۴۰۲ و اردیبهشت هجری ۱۴۰۲ و اردیبهشت هجری ۱۴۰۲،  
در تاریخ هجری ۱۴۰۲ و اردیبهشت هجری ۱۴۰۲ و اردیبهشت هجری ۱۴۰۲ و اردیبهشت هجری ۱۴۰۲.

\*\*\*\*\*