



دہلی حکومت پر مشتمل وزارت

مکمل اور جامع تعلیمی سہولتیں

تعلیمی سہولتیں

2020







دہریسٹیج پر اہو ویسٹریس

مہرہ ہر جہتوں کی کھی ہر جہتوں کی

تہرہ تہرہ کی کھی کھی











2020

2020 2020 2020 2020 2020

2020

2020 2020 2020 2020 2020

2020

2020 2020 2020 2020 2020

2020

2020 2020 2020 2020 2020

2020

2020 2020 2020 2020 2020

2020

2020 2020 2020 2020 2020

2020

2020 2020 2020 2020 2020

2020

2020 2020 2020 2020 2020

2020

2020 2020 2020 2020 2020

2020

2020 2020 2020 2020 2020

2020

2020 2020 2020 2020 2020

2020

2020 2020 2020 2020 2020

2020

2020 2020 2020 2020 2020

2020

2020 2020 2020 2020 2020

2020

2020 2020 2020 2020 2020

2020

2020 2020 2020 2020 2020

2020

2020 2020 2020 2020 2020

2020

2020 2020 2020 2020 2020

2020

2020 2020 2020 2020 2020

2020

2020 2020 2020 2020 2020

2020

2020 2020 2020 2020 2020

2020

2020 2020 2020 2020 2020

2020

2020 2020 2020 2020 2020

2020

2020 2020 2020 2020 2020



# د ژوند سره سم

1 ټولنه پرمختګ د ژوند سره سم د ژوند سره سم د ژوند سره سم

2 ټولنه پرمختګ د ژوند سره سم د ژوند سره سم د ژوند سره سم

2 1. ټولنه پرمختګ د ژوند سره سم د ژوند سره سم د ژوند سره سم

5 2. ټولنه پرمختګ د ژوند سره سم د ژوند سره سم د ژوند سره سم

11 3. ټولنه پرمختګ د ژوند سره سم د ژوند سره سم د ژوند سره سم

21 ټولنه پرمختګ د ژوند سره سم د ژوند سره سم د ژوند سره سم

21 1. ټولنه پرمختګ د ژوند سره سم د ژوند سره سم د ژوند سره سم

22 2. ټولنه پرمختګ د ژوند سره سم د ژوند سره سم د ژوند سره سم

24 3. ټولنه پرمختګ د ژوند سره سم د ژوند سره سم د ژوند سره سم

49 4. ټولنه پرمختګ د ژوند سره سم د ژوند سره سم د ژوند سره سم

82 5. ټولنه پرمختګ د ژوند سره سم د ژوند سره سم د ژوند سره سم

83 6. ټولنه پرمختګ د ژوند سره سم د ژوند سره سم د ژوند سره سم

84 7. ټولنه پرمختګ د ژوند سره سم د ژوند سره سم د ژوند سره سم

90 8. ټولنه پرمختګ د ژوند سره سم د ژوند سره سم د ژوند سره سم

94 ټولنه پرمختګ د ژوند سره سم د ژوند سره سم د ژوند سره سم

94 1. ټولنه پرمختګ د ژوند سره سم د ژوند سره سم د ژوند سره سم

95 2. ټولنه پرمختګ د ژوند سره سم د ژوند سره سم د ژوند سره سم

98 3. ټولنه پرمختګ د ژوند سره سم د ژوند سره سم د ژوند سره سم

108 ټولنه پرمختګ د ژوند سره سم د ژوند سره سم د ژوند سره سم

113	<b>مدیریت حسابهای قراردادها</b>	
114	2020 حساب قراردادها	2.1
117	<b>حساب قراردادها</b>	
118	مدیریت حسابهای قراردادها 2022-2018	3.1
119	قراردادهای حسابهای قراردادها 2022-2018	3.2
121	<b>قراردادهای حسابهای قراردادها</b>	
122	قراردادهای حسابهای قراردادها 2022-2018	4.1
128	مدیریت حسابهای قراردادها 2022-2018	4.2
133	قراردادهای حسابهای قراردادها 2022-2018	4.3
135	مدیریت حسابهای قراردادها 2022-2018	4.4
144	مدیریت حسابهای قراردادها 2022-2018	4.5
146	مدیریت حسابهای قراردادها 2022-2018	4.6
147	مدیریت حسابهای قراردادها 2022-2018	4.7
149	مدیریت حسابهای قراردادها 2022-2018	4.8
151	مدیریت حسابهای قراردادها 2022-2018	4.9
154	مدیریت حسابهای قراردادها 2022-2018	4.10
155	قراردادهای حسابهای قراردادها 2020	4.11
161	<b>قراردادهای حسابهای قراردادها</b>	
162	مدیریت حسابهای قراردادها 2022-2018	5.1
168	مدیریت حسابهای قراردادها 2022-2018	5.2



کتاب  
درآمد

336	2022-2018	آموزش کتب ریاضی از سال 2018-2022	7.2
338	2022-2018	آموزش کتب ریاضی از سال 2018-2022	7.3
339	2022-2018	آموزش کتب ریاضی از سال 2018-2022	7.4
345		<b>کتاب های ریاضی در آموزش</b>	
346		درسنامه های آموزشی / کتاب های آموزشی	8.1
351		درسنامه های آموزشی / کتاب های آموزشی	8.2
353		کتاب های ریاضی برای یادگیری از روش های نوین	8.3
361	2020	کتاب های ریاضی برای یادگیری از روش های نوین	8.4



1

تَرْوَا مَعْرُوفًا  
مُسْلِمًا مَسْرُوفًا

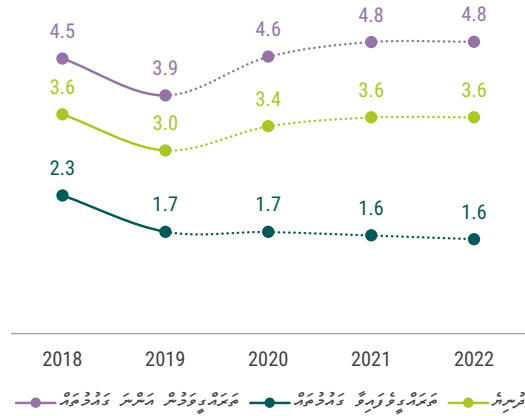


### شکل 1: فرسایش در صنعت ترویج

بر اساس گزارش

مقدار هزینه‌های ترویجی در سال 2022 نسبت به سال 2019 کاهش یافته است.

معمولاً، هزینه‌های ترویجی در سال 2022 نسبت به سال 2019 کاهش یافته است. این کاهش به دلیل کاهش بودجه‌های دولتی و خصوصی است. در سال 2019، هزینه‌های ترویجی در کشور 4.5 درصد از تولید ناخالص داخلی بود. در سال 2022، این رقم به 3.9 درصد کاهش یافته است. این کاهش به دلیل کاهش بودجه‌های دولتی و خصوصی است. در سال 2019، هزینه‌های ترویجی در کشور 4.5 درصد از تولید ناخالص داخلی بود. در سال 2022، این رقم به 3.9 درصد کاهش یافته است. این کاهش به دلیل کاهش بودجه‌های دولتی و خصوصی است.



منبع: گزارش سالانه صنعت گردشگری

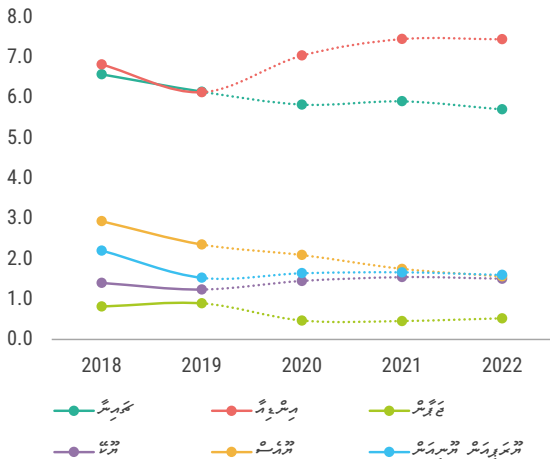
این کاهش به دلیل کاهش بودجه‌های دولتی و خصوصی است. در سال 2019، هزینه‌های ترویجی در کشور 4.5 درصد از تولید ناخالص داخلی بود. در سال 2022، این رقم به 3.9 درصد کاهش یافته است.

در سال 2018، هزینه‌های ترویجی در کشور 4.5 درصد از تولید ناخالص داخلی بود. در سال 2019، این رقم به 3.9 درصد کاهش یافته است. این کاهش به دلیل کاهش بودجه‌های دولتی و خصوصی است. در سال 2020، هزینه‌های ترویجی در کشور 4.6 درصد از تولید ناخالص داخلی بود. در سال 2021، این رقم به 4.8 درصد افزایش یافته است. در سال 2022، این رقم به 4.8 درصد افزایش یافته است. این افزایش به دلیل افزایش بودجه‌های دولتی و خصوصی است.

### شکل 2: مقایسه هزینه‌های بازاریابی در صنعت گردشگری

در صنعت گردشگری

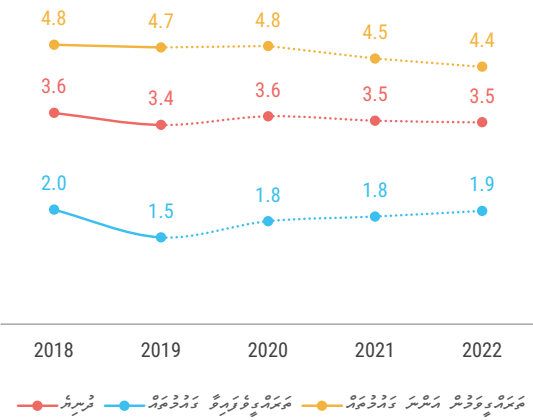
بر اساس گزارش



منبع: گزارش سالانه صنعت گردشگری

### تېمە 3: قىسقىچە تەنھەرىكەت كۆرسىتىش ئىندېكسى

ئىقتىسادىيەت

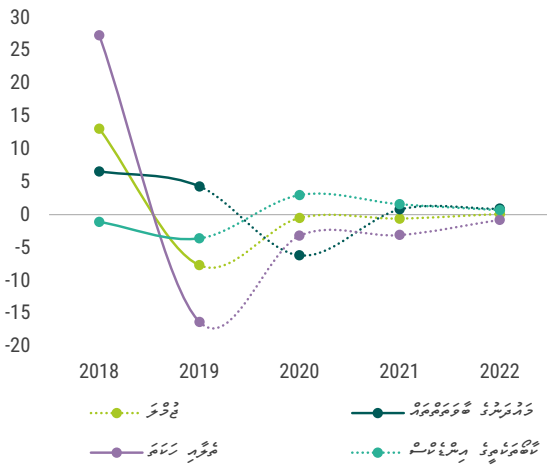


قىسقىچە تەنھەرىكەت كۆرسىتىش ئىندېكسى

ئىقتىسادىيەت كۆرسىتىش ئىندېكسى ئۈزلۈكسىز تۆۈنۈپ بارغاندا، ئىقتىسادىيەت كۆرسىتىش ئىندېكسى 2019-يىلى 3.6 نىڭ ئاستىغا چۈشكەن. 2020-يىلى ئىقتىسادىيەت كۆرسىتىش ئىندېكسى 3.6 گە كۆتۈرۈلگەن. 2021-يىلى ئىقتىسادىيەت كۆرسىتىش ئىندېكسى 3.5 گە چۈشكەن. 2022-يىلى ئىقتىسادىيەت كۆرسىتىش ئىندېكسى 3.5 گە چۈشكەن.

### تېمە 4: تەنھەرىكەت ئىندېكسى ئىندېكسى

ئىقتىسادىيەت



تەنھەرىكەت ئىندېكسى ئىندېكسى

ئىقتىسادىيەت كۆرسىتىش ئىندېكسى ئۈزلۈكسىز تۆۈنۈپ بارغاندا، ئىقتىسادىيەت كۆرسىتىش ئىندېكسى 2019-يىلى 3.6 نىڭ ئاستىغا چۈشكەن. 2020-يىلى ئىقتىسادىيەت كۆرسىتىش ئىندېكسى 3.6 گە كۆتۈرۈلگەن. 2021-يىلى ئىقتىسادىيەت كۆرسىتىش ئىندېكسى 3.5 گە چۈشكەن. 2022-يىلى ئىقتىسادىيەت كۆرسىتىش ئىندېكسى 3.5 گە چۈشكەن.

## 1.2 قىسقىچە تەنھەرىكەت ئىندېكسى

قىسقىچە تەنھەرىكەت كۆرسىتىش ئىندېكسى ئۈزلۈكسىز تۆۈنۈپ بارغاندا، ئىقتىسادىيەت كۆرسىتىش ئىندېكسى 2019-يىلى 3.6 نىڭ ئاستىغا چۈشكەن. 2020-يىلى ئىقتىسادىيەت كۆرسىتىش ئىندېكسى 3.6 گە كۆتۈرۈلگەن. 2021-يىلى ئىقتىسادىيەت كۆرسىتىش ئىندېكسى 3.5 گە چۈشكەن. 2022-يىلى ئىقتىسادىيەت كۆرسىتىش ئىندېكسى 3.5 گە چۈشكەن.

قىسقىچە تەنھەرىكەت كۆرسىتىش ئىندېكسى ئۈزلۈكسىز تۆۈنۈپ بارغاندا، ئىقتىسادىيەت كۆرسىتىش ئىندېكسى 2019-يىلى 3.6 نىڭ ئاستىغا چۈشكەن. 2020-يىلى ئىقتىسادىيەت كۆرسىتىش ئىندېكسى 3.6 گە كۆتۈرۈلگەن. 2021-يىلى ئىقتىسادىيەت كۆرسىتىش ئىندېكسى 3.5 گە چۈشكەن. 2022-يىلى ئىقتىسادىيەت كۆرسىتىش ئىندېكسى 3.5 گە چۈشكەن.



ايسٽيٽيڪس ڊيٽابيس تي ڀرندو ڏيکاريو ويندو آهي. 2008 وٽ 0.8 ڊگري تائين گهٽي، 2009 ۾ -7.2 ڊگري تائين گهٽي، 2010 ۾ 12.1 ڊگري تائين وڌيڪ، 2011 ۾ 8.9 ڊگري تائين گهٽي، 2012 ۾ -0.2 ڊگري تائين گهٽي، 2013 ۾ 10.1 ڊگري تائين وڌيڪ، 2014 ۾ 2.6 ڊگري تائين گهٽي، 2015 ۾ -1.3 ڊگري تائين گهٽي، 2016 ۾ 4.5 ڊگري تائين وڌيڪ، 2017 ۾ 10.3 ڊگري تائين وڌيڪ، 2018 ۾ 9.8 ڊگري تائين گهٽي.

4.3 ايسٽيٽيڪس ڊيٽابيس تي ڀرندو ڏيکاريو ويندو آهي. 2020 وٽ 4.3 ڊگري تائين گهٽي، 2021 ۾ 6.3 ڊگري تائين وڌيڪ، 2022 ۾ 9.8 ڊگري تائين وڌيڪ، 2023 ۾ 10.3 ڊگري تائين وڌيڪ، 2024 ۾ 9.8 ڊگري تائين گهٽي.

ايسٽيٽيڪس ڊيٽابيس تي ڀرندو ڏيکاريو ويندو آهي. (پاڻي)

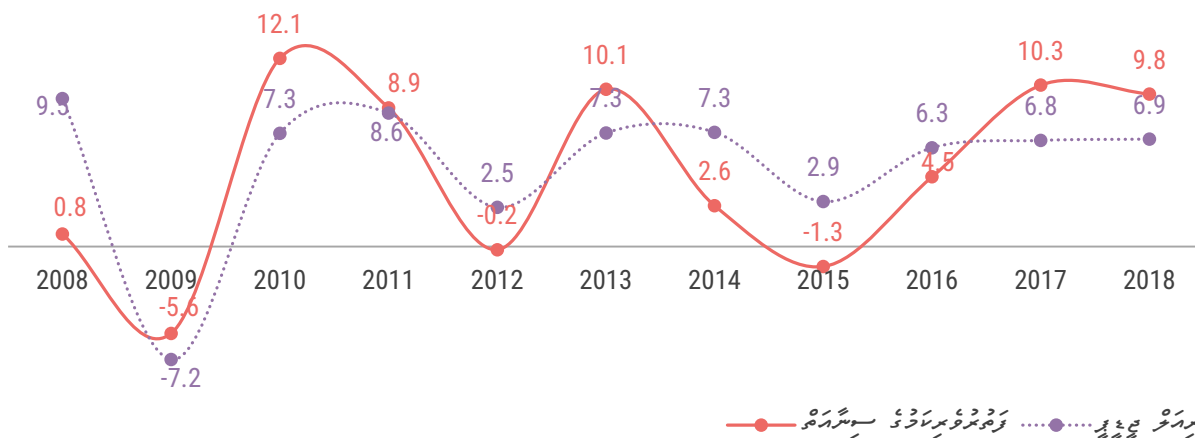
## 2. ڊيٽا جي ڊيٽابيس تي ڀرندو

### 2.1 ڊيٽا جي ڊيٽابيس تي ڀرندو

ڊيٽا جي ڊيٽابيس تي ڀرندو ڏيکاريو ويندو آهي. 2010 وٽ 0.8 ڊگري تائين گهٽي، 2011 ۾ 7.3 ڊگري تائين وڌيڪ، 2012 ۾ 8.6 ڊگري تائين وڌيڪ، 2013 ۾ 7.3 ڊگري تائين وڌيڪ، 2014 ۾ 2.6 ڊگري تائين گهٽي، 2015 ۾ -1.3 ڊگري تائين گهٽي، 2016 ۾ 4.5 ڊگري تائين وڌيڪ، 2017 ۾ 6.8 ڊگري تائين وڌيڪ، 2018 ۾ 6.9 ڊگري تائين وڌيڪ.

### 5: ڊيٽا جي ڊيٽابيس تي ڀرندو ڏيکاريو ويندو آهي

ڊيٽا جي ڊيٽابيس تي ڀرندو ڏيکاريو ويندو آهي

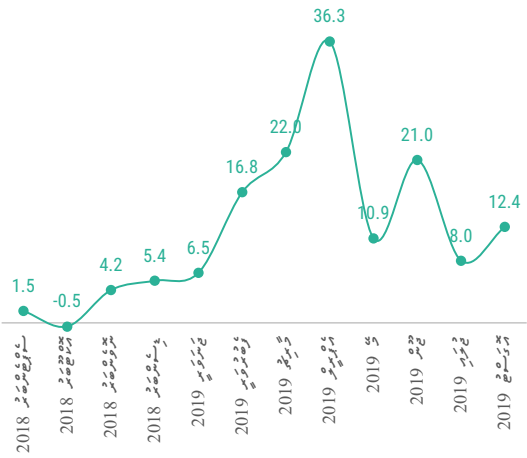


ڊيٽا جي ڊيٽابيس تي ڀرندو ڏيکاريو ويندو آهي. ڊيٽا جي ڊيٽابيس تي ڀرندو ڏيکاريو ويندو آهي.



شکل 6: برآورد رشد تولید ناخالص داخلی

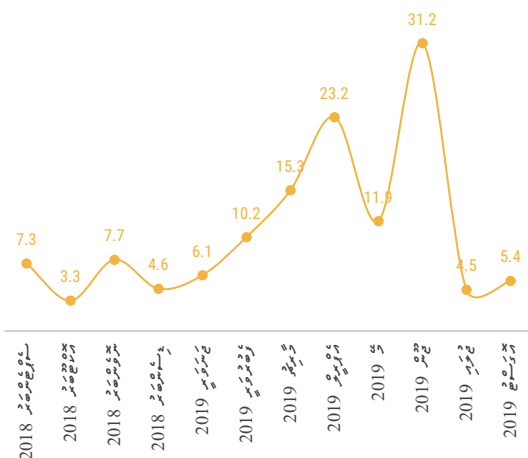
درصد



منبع: مرکز آمار ایران، گزارش‌های فصلی

شکل 7: تولید ناخالص داخلی

درصد



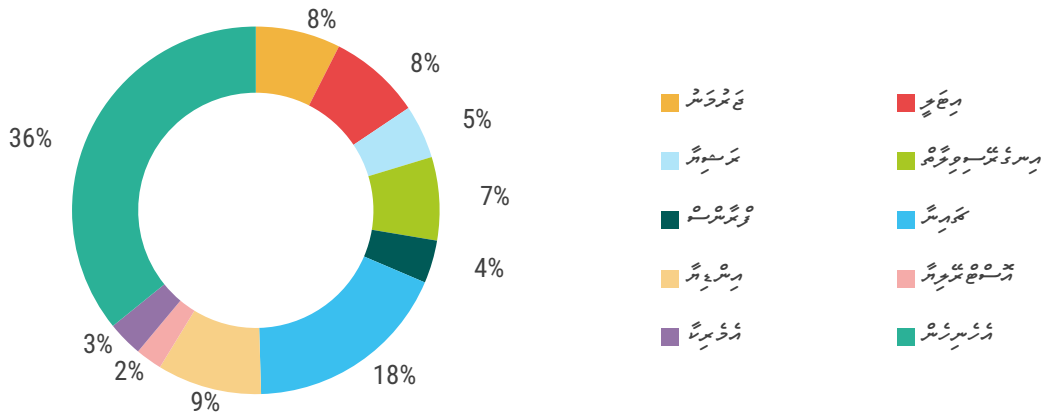
منبع: مرکز آمار ایران، گزارش‌های فصلی

در سال ۱۳۹۸، تولید ناخالص داخلی کشور ۱۱۰ میلیارد دلار بود. این رقم در سال ۱۳۹۹ به ۲۵۵ میلیارد دلار افزایش یافت. این رشد را می‌توان به عوامل مختلفی مانند افزایش سرمایه‌گذاری، بهبود فضای کسب و کار، و اجرای سیاست‌های توسعه‌محور نسبت به سال ۱۳۹۸ نسبت داد. همچنین، اجرای سیاست‌های توسعه‌محور و سرمایه‌گذاری در بخش‌های مختلف اقتصاد، از جمله بخش خدمات و صنعت، در سال ۱۳۹۹ به رشد تولید ناخالص داخلی کشور منجر شد. این رشد را می‌توان به عوامل مختلفی مانند افزایش سرمایه‌گذاری، بهبود فضای کسب و کار، و اجرای سیاست‌های توسعه‌محور نسبت به سال ۱۳۹۸ نسبت داد. همچنین، اجرای سیاست‌های توسعه‌محور و سرمایه‌گذاری در بخش‌های مختلف اقتصاد، از جمله بخش خدمات و صنعت، در سال ۱۳۹۹ به رشد تولید ناخالص داخلی کشور منجر شد.

در سال ۱۳۹۸، تولید ناخالص داخلی کشور ۱۱۰ میلیارد دلار بود. این رقم در سال ۱۳۹۹ به ۲۵۵ میلیارد دلار افزایش یافت. این رشد را می‌توان به عوامل مختلفی مانند افزایش سرمایه‌گذاری، بهبود فضای کسب و کار، و اجرای سیاست‌های توسعه‌محور نسبت به سال ۱۳۹۸ نسبت داد. همچنین، اجرای سیاست‌های توسعه‌محور و سرمایه‌گذاری در بخش‌های مختلف اقتصاد، از جمله بخش خدمات و صنعت، در سال ۱۳۹۹ به رشد تولید ناخالص داخلی کشور منجر شد. این رشد را می‌توان به عوامل مختلفی مانند افزایش سرمایه‌گذاری، بهبود فضای کسب و کار، و اجرای سیاست‌های توسعه‌محور نسبت به سال ۱۳۹۸ نسبت داد. همچنین، اجرای سیاست‌های توسعه‌محور و سرمایه‌گذاری در بخش‌های مختلف اقتصاد، از جمله بخش خدمات و صنعت، در سال ۱۳۹۹ به رشد تولید ناخالص داخلی کشور منجر شد.

در سال ۱۳۹۹، تولید ناخالص داخلی کشور ۲۵۵ میلیارد دلار بود. این رقم در سال ۱۴۰۰ به ۳۶۳ میلیارد دلار افزایش یافت. این رشد را می‌توان به عوامل مختلفی مانند افزایش سرمایه‌گذاری، بهبود فضای کسب و کار، و اجرای سیاست‌های توسعه‌محور نسبت به سال ۱۳۹۹ نسبت داد. همچنین، اجرای سیاست‌های توسعه‌محور و سرمایه‌گذاری در بخش‌های مختلف اقتصاد، از جمله بخش خدمات و صنعت، در سال ۱۴۰۰ به رشد تولید ناخالص داخلی کشور منجر شد.

شکل 8: واپس پاياندهاي قراردادهاي جرسوچي در ايران و قراردادهاي جرسوچي در سراسر جهان (در سالهاي 2019 تا کنون)



منبع: جرسوچي پر آري و پيژنيرو

اگرچه قراردادهاي جرسوچي در ايران در سالهاي اخير رو به رشد است، اما همچنان در سطح جرسوچي پايينتر قرار دارد. در سال 2018، تنها 16.8 درصد از قراردادهاي جرسوچي در ايران امضاء شده است. در سال 2018، تنها 16.8 درصد از قراردادهاي جرسوچي در ايران امضاء شده است. در سال 2018، تنها 16.8 درصد از قراردادهاي جرسوچي در ايران امضاء شده است. در سال 2018، تنها 16.8 درصد از قراردادهاي جرسوچي در ايران امضاء شده است.

در سال 2019، تنها 18 درصد از قراردادهاي جرسوچي در ايران امضاء شده است. در سال 2019، تنها 18 درصد از قراردادهاي جرسوچي در ايران امضاء شده است. در سال 2019، تنها 18 درصد از قراردادهاي جرسوچي در ايران امضاء شده است. در سال 2019، تنها 18 درصد از قراردادهاي جرسوچي در ايران امضاء شده است.

### 2.3 پيژنيرو و جرسوچي

در سال 2019، تنها 18 درصد از قراردادهاي جرسوچي در ايران امضاء شده است. در سال 2019، تنها 18 درصد از قراردادهاي جرسوچي در ايران امضاء شده است. در سال 2019، تنها 18 درصد از قراردادهاي جرسوچي در ايران امضاء شده است. در سال 2019، تنها 18 درصد از قراردادهاي جرسوچي در ايران امضاء شده است.

در سال 2019، تنها 18 درصد از قراردادهاي جرسوچي در ايران امضاء شده است. در سال 2019، تنها 18 درصد از قراردادهاي جرسوچي در ايران امضاء شده است. در سال 2019، تنها 18 درصد از قراردادهاي جرسوچي در ايران امضاء شده است. در سال 2019، تنها 18 درصد از قراردادهاي جرسوچي در ايران امضاء شده است.



از جمله مهمترین دستاوردهای عملکردی در سال ۱۴۰۰، کاهش ۱۰ درصدی در شاخص رضایت مشتریان و بهبود ۱۵ درصدی در شاخص بهره‌وری عملیاتی است. همچنین در سال ۱۴۰۰، موفق شدیم در زمینه توسعه پایدار، با سرمایه‌گذاری در زمینه‌های مختلف، سهم خود را در توسعه پایدار کشور افزایش دهیم.

در سال ۱۴۰۰، موفق شدیم در زمینه توسعه پایدار، با سرمایه‌گذاری در زمینه‌های مختلف، سهم خود را در توسعه پایدار کشور افزایش دهیم. همچنین در سال ۱۴۰۰، موفق شدیم در زمینه توسعه پایدار، با سرمایه‌گذاری در زمینه‌های مختلف، سهم خود را در توسعه پایدار کشور افزایش دهیم.

در سال ۱۴۰۰، موفق شدیم در زمینه توسعه پایدار، با سرمایه‌گذاری در زمینه‌های مختلف، سهم خود را در توسعه پایدار کشور افزایش دهیم. همچنین در سال ۱۴۰۰، موفق شدیم در زمینه توسعه پایدار، با سرمایه‌گذاری در زمینه‌های مختلف، سهم خود را در توسعه پایدار کشور افزایش دهیم.

در سال ۱۴۰۰، موفق شدیم در زمینه توسعه پایدار، با سرمایه‌گذاری در زمینه‌های مختلف، سهم خود را در توسعه پایدار کشور افزایش دهیم. همچنین در سال ۱۴۰۰، موفق شدیم در زمینه توسعه پایدار، با سرمایه‌گذاری در زمینه‌های مختلف، سهم خود را در توسعه پایدار کشور افزایش دهیم.

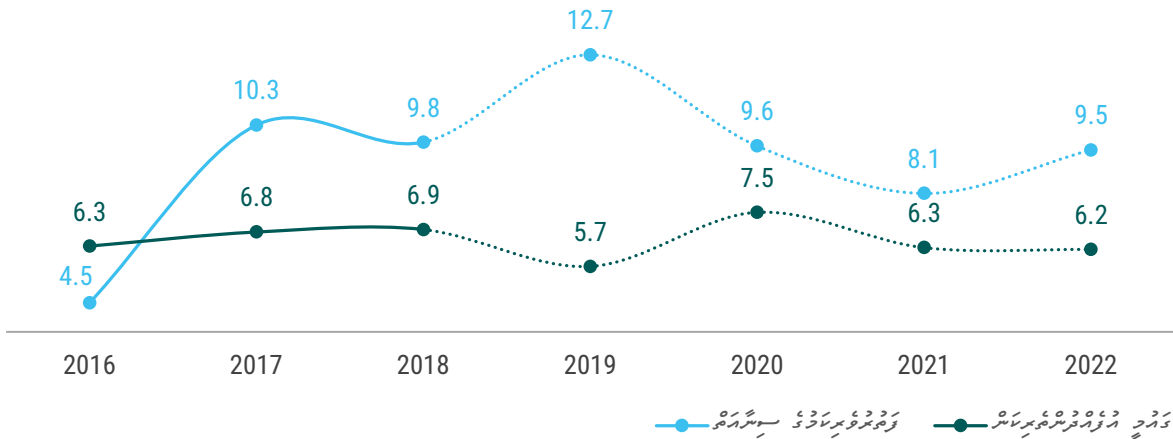
## ۲.۵ معرفی زیرساخت‌ها

در سال ۱۴۰۰، موفق شدیم در زمینه توسعه پایدار، با سرمایه‌گذاری در زمینه‌های مختلف، سهم خود را در توسعه پایدار کشور افزایش دهیم. همچنین در سال ۱۴۰۰، موفق شدیم در زمینه توسعه پایدار، با سرمایه‌گذاری در زمینه‌های مختلف، سهم خود را در توسعه پایدار کشور افزایش دهیم.



جەدۋەل 11: قۇرۇلمىسىنىڭ تەنھەرىكەت قىلغۇچىسى

بىر پىرسەنت پۇننىڭ



سۇرئەت: قۇرۇلمىسىنىڭ تەنھەرىكەت قىلغۇچىسىنىڭ ئۆسۈش سۈرئىتى (كۆك نۇقتىلىق سىزىق) ۋە تولۇق تەنھەرىكەت قىلغۇچىسىنىڭ ئۆسۈش سۈرئىتى (قارا نۇقتىلىق سىزىق)

تەنھەرىكەت قىلغۇچىسىنىڭ ئۆسۈش سۈرئىتى 2022 يىلىنىڭ 6.2 پىرسەنتىگە تەنھەرىكەت قىلغۇچىسىنىڭ ئۆسۈش سۈرئىتى (جەدۋەل 11) تەنھەرىكەت قىلغۇچىسىنىڭ ئۆسۈش سۈرئىتىنىڭ ئۆزگىرىشىنى كۆرسىتىدۇ. 2016-2017 يىلى ئارىسىدا تەنھەرىكەت قىلغۇچىسىنىڭ ئۆسۈش سۈرئىتى 4.5% دىن 10.3% گە كۆتۈرۈلگەن. 2018-2019 يىلى ئارىسىدا تەنھەرىكەت قىلغۇچىسىنىڭ ئۆسۈش سۈرئىتى 9.8% دىن 12.7% گە كۆتۈرۈلگەن. 2020-2021 يىلى ئارىسىدا تەنھەرىكەت قىلغۇچىسىنىڭ ئۆسۈش سۈرئىتى 9.6% دىن 8.1% گە تۆۈۋەنلەپ، 2022 يىلى 9.5% گە كۆتۈرۈلگەن. تولۇق تەنھەرىكەت قىلغۇچىسىنىڭ ئۆسۈش سۈرئىتى 2016-2018 يىلى ئارىسىدا 6.3% دىن 6.9% گە كۆتۈرۈلگەن، 2019-2021 يىلى ئارىسىدا 5.7% دىن 6.3% گە تۆۈۋەنلەپ، 2022 يىلى 6.2% گە كۆتۈرۈلگەن.

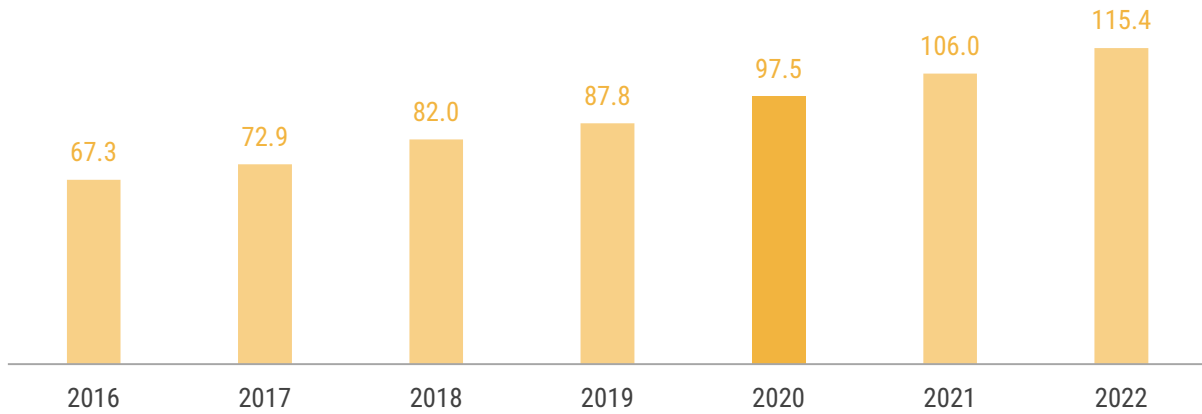
بىر پىرسەنت پۇننىڭ تەنھەرىكەت قىلغۇچىسىنىڭ ئۆسۈش سۈرئىتى تەنھەرىكەت قىلغۇچىسىنىڭ ئۆسۈش سۈرئىتىنىڭ ئۆزگىرىشىنى كۆرسىتىدۇ. 2018 يىلى ئارىسىدا تەنھەرىكەت قىلغۇچىسىنىڭ ئۆسۈش سۈرئىتى 9.8% دىن 12.7% گە كۆتۈرۈلگەن. 2020-2021 يىلى ئارىسىدا تەنھەرىكەت قىلغۇچىسىنىڭ ئۆسۈش سۈرئىتى 9.6% دىن 8.1% گە تۆۈۋەنلەپ، 2022 يىلى 9.5% گە كۆتۈرۈلگەن. تولۇق تەنھەرىكەت قىلغۇچىسىنىڭ ئۆسۈش سۈرئىتى 2016-2018 يىلى ئارىسىدا 6.3% دىن 6.9% گە كۆتۈرۈلگەن، 2019-2021 يىلى ئارىسىدا 5.7% دىن 6.3% گە تۆۈۋەنلەپ، 2022 يىلى 6.2% گە كۆتۈرۈلگەن.





بخش 12: ذخایر برنج و آرد

مجموعه شرکتها



ذخایر برنج و آرد شرکتها، بر حسب میلیون تن

فول و کوجول صادرات شرکتها در سال 2020 نسبت به سال 2019 به میزان 1.0 درصد افزایش یافته است. در حالی که در سال 2021 نسبت به سال 2020 به میزان 12 درصد افزایش یافته است. در سال 2022 نسبت به سال 2021 به میزان 8.7 درصد افزایش یافته است. در سال 2020 نسبت به سال 2019 به میزان 5.5 درصد افزایش یافته است. در سال 2021 نسبت به سال 2020 به میزان 10.6 درصد افزایش یافته است. در سال 2022 نسبت به سال 2021 به میزان 11.5 درصد افزایش یافته است.

در سال 2020 نسبت به سال 2019 به میزان 12 درصد افزایش یافته است. در سال 2021 نسبت به سال 2020 به میزان 10.6 درصد افزایش یافته است. در سال 2022 نسبت به سال 2021 به میزان 8.7 درصد افزایش یافته است.

3.3 ذخایر برنج و آرد شرکتها

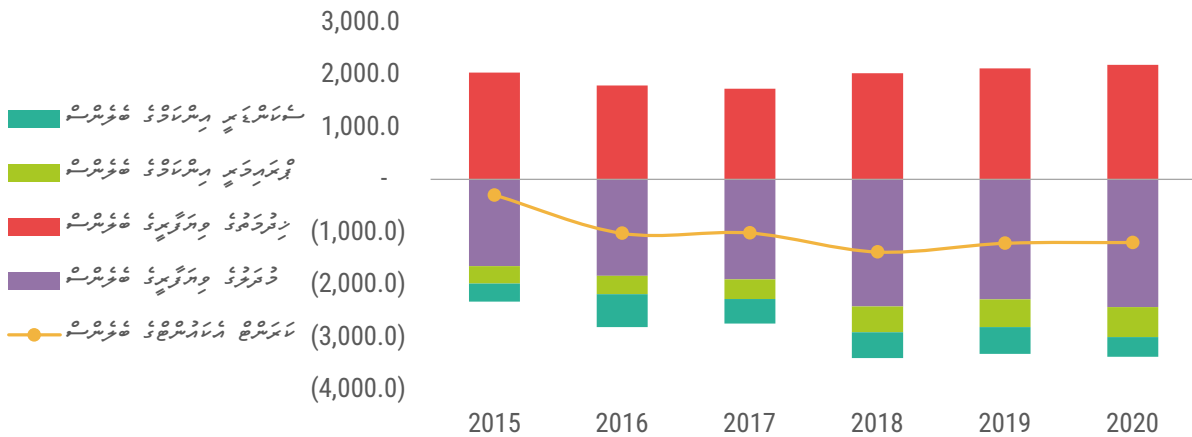
در سال 2018 نسبت به سال 2017 به میزان 1.0 درصد افزایش یافته است. در سال 2019 نسبت به سال 2018 به میزان 1.0 درصد افزایش یافته است. در سال 2020 نسبت به سال 2019 به میزان 5.5 درصد افزایش یافته است. در سال 2021 نسبت به سال 2020 به میزان 10.6 درصد افزایش یافته است. در سال 2022 نسبت به سال 2021 به میزان 8.7 درصد افزایش یافته است.

در سال 2020 نسبت به سال 2019 به میزان 5.5 درصد افزایش یافته است.



شکل 14: ساختار درآمد عملیاتی

در واحد: میلیارد ریال



منبع: گزارش عملکرد آرد و فرآورده ها

فروش محصولات نیمه تمام، فروش محصولات واسطه، فروش آرد، فروش کاه و فروش ضایعات. (شکل 14)

در سال 2019 و سال 2020، سهم فروش آرد در کل درآمد عملیاتی به ترتیب 635.6 و 818.8 میلیارد ریال بوده است. (شکل 15)

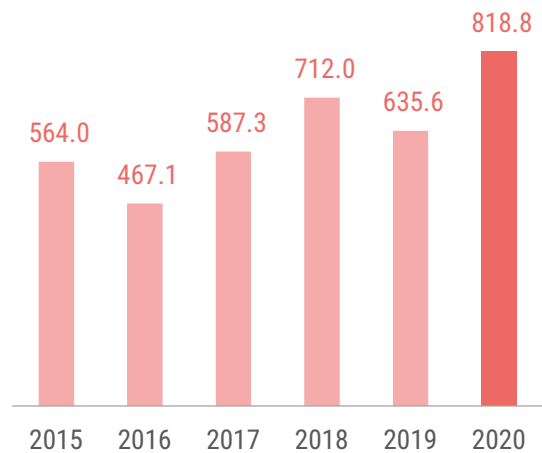
کل درآمد عملیاتی از فروش محصولات نیمه تمام 3,578.1 میلیارد ریال، از فروش محصولات واسطه 3,278.7 میلیارد ریال، از فروش آرد 4.0 میلیارد ریال، از فروش کاه 4.0 میلیارد ریال و از فروش ضایعات 2020 و سال 2019 بوده است.

شکل 15: سهم آرد

در واحد: میلیارد ریال

3.5 سهم آرد در درآمد عملیاتی

سهم آرد در کل درآمد عملیاتی از سال 2015 تا 2020 به ترتیب 564.0، 467.1، 587.3، 712.0، 635.6 و 818.8 میلیارد ریال بوده است. (شکل 15)



منبع: گزارش عملکرد آرد و فرآورده ها



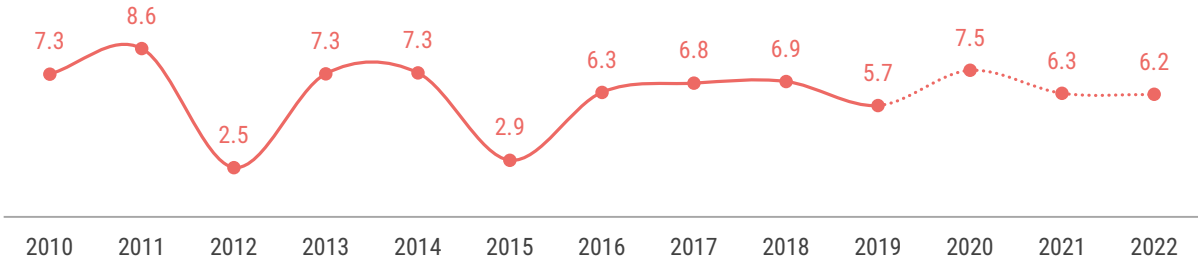
در سال ۱۴۰۰، شرکت با موفقیت توانست در بازار رقابتی آری و پارس حضور پررنگی داشته و سهم بازار خود را افزایش دهد. این موفقیت حاصل تلاش‌های مستمر مدیریت، سرمایه‌گذاری در تحقیق و توسعه، و بهبود مستمر فرآیندهای داخلی است. شرکت در زمینه‌های نوآوری و توسعه محصولات جدید به‌طور جدی فعالیت داشته و موفق به راه‌اندازی چندین محصول جدید شده است. همچنین، شرکت با تمرکز بر بهبود کیفیت خدمات و رضایت مشتریان، توانسته جایگاه خود را در بازار تقویت کند. در ادامه، شرکت با سرمایه‌گذاری در نیروی انسانی و ارتقای مهارت‌های پرسنل، توانسته بهره‌وری خود را افزایش دهد و چابکی سازمان را بهبود بخشد. در نهایت، شرکت با حفظ تعادل بین رشد مالی و مسئولیت‌های اجتماعی، توانسته تصویر مثبتی از خود در بازار و جامعه بسازد.

در سال ۱۴۰۰، شرکت با موفقیت توانست در بازار رقابتی آری و پارس حضور پررنگی داشته و سهم بازار خود را افزایش دهد. این موفقیت حاصل تلاش‌های مستمر مدیریت، سرمایه‌گذاری در تحقیق و توسعه، و بهبود مستمر فرآیندهای داخلی است. شرکت در زمینه‌های نوآوری و توسعه محصولات جدید به‌طور جدی فعالیت داشته و موفق به راه‌اندازی چندین محصول جدید شده است. همچنین، شرکت با تمرکز بر بهبود کیفیت خدمات و رضایت مشتریان، توانسته جایگاه خود را در بازار تقویت کند. در ادامه، شرکت با سرمایه‌گذاری در نیروی انسانی و ارتقای مهارت‌های پرسنل، توانسته بهره‌وری خود را افزایش دهد و چابکی سازمان را بهبود بخشد. در نهایت، شرکت با حفظ تعادل بین رشد مالی و مسئولیت‌های اجتماعی، توانسته تصویر مثبتی از خود در بازار و جامعه بسازد.

در سال ۱۴۰۰، شرکت با موفقیت توانست در بازار رقابتی آری و پارس حضور پررنگی داشته و سهم بازار خود را افزایش دهد. این موفقیت حاصل تلاش‌های مستمر مدیریت، سرمایه‌گذاری در تحقیق و توسعه، و بهبود مستمر فرآیندهای داخلی است. شرکت در زمینه‌های نوآوری و توسعه محصولات جدید به‌طور جدی فعالیت داشته و موفق به راه‌اندازی چندین محصول جدید شده است. همچنین، شرکت با تمرکز بر بهبود کیفیت خدمات و رضایت مشتریان، توانسته جایگاه خود را در بازار تقویت کند. در ادامه، شرکت با سرمایه‌گذاری در نیروی انسانی و ارتقای مهارت‌های پرسنل، توانسته بهره‌وری خود را افزایش دهد و چابکی سازمان را بهبود بخشد. در نهایت، شرکت با حفظ تعادل بین رشد مالی و مسئولیت‌های اجتماعی، توانسته تصویر مثبتی از خود در بازار و جامعه بسازد.

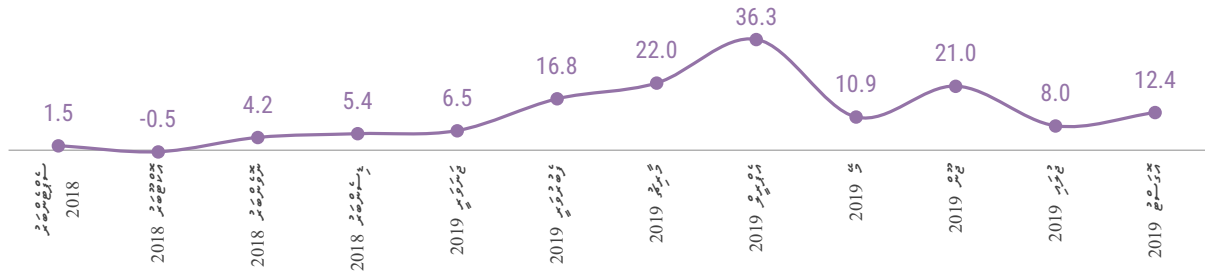
# معدنیہ، ہر قسم کی ترقی و ترقی کے ساتھ ساتھ

2015 سے 2018 تک ہر قسم کی ترقی و ترقی کے ساتھ ساتھ 2018 سے 2018 تک ہر قسم کی ترقی و ترقی کے ساتھ ساتھ...



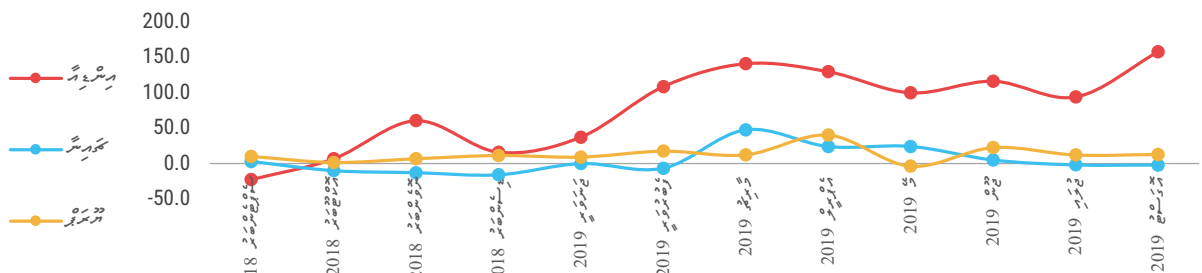
ذرائع: بین الاقوامی فنڈ کے اعداد و شمار

2019 سے 2019 تک ہر قسم کی ترقی و ترقی کے ساتھ ساتھ 16.6 سے 2019 تک ہر قسم کی ترقی و ترقی کے ساتھ ساتھ...



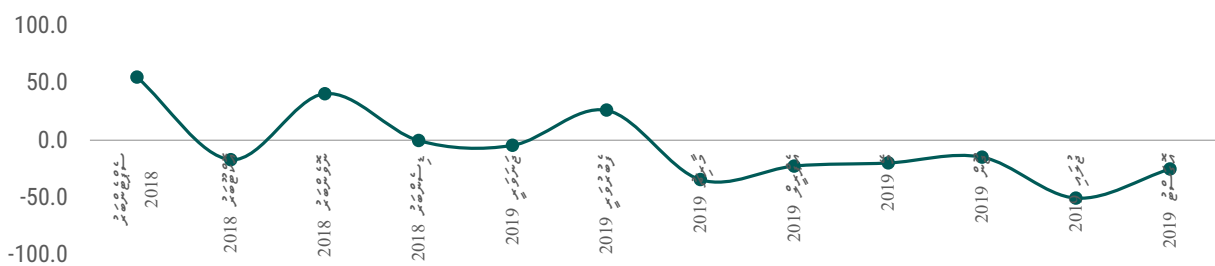
ذرائع: بین الاقوامی فنڈ کے اعداد و شمار

2018 سے 2019 تک ہر قسم کی ترقی و ترقی کے ساتھ ساتھ 20.1 سے 2019 تک ہر قسم کی ترقی و ترقی کے ساتھ ساتھ...




ذرائع: بین الاقوامی فنڈ کے اعداد و شمار

2019 سے 2019 تک ہر قسم کی ترقی و ترقی کے ساتھ ساتھ 20.1 سے 2019 تک ہر قسم کی ترقی و ترقی کے ساتھ ساتھ...



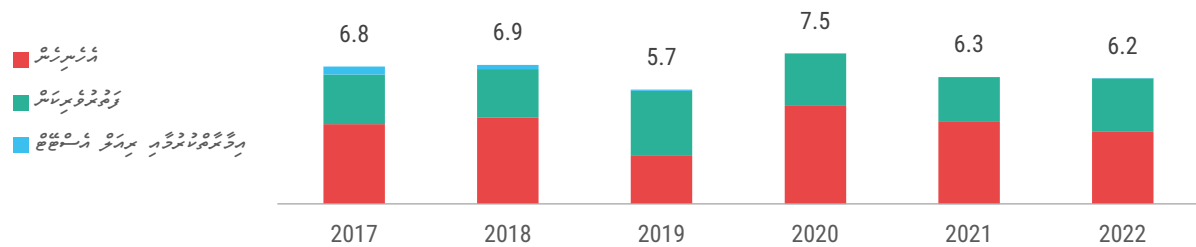
ذرائع: بین الاقوامی فنڈ کے اعداد و شمار

ئىشلىتىش ۋە قۇرغۇچىلىقنىڭ ئىشلىتىش سۈمبىلىسى، ئىشلىتىش سۈمبىلىسى، ئىشلىتىش سۈمبىلىسى، ئىشلىتىش سۈمبىلىسى...



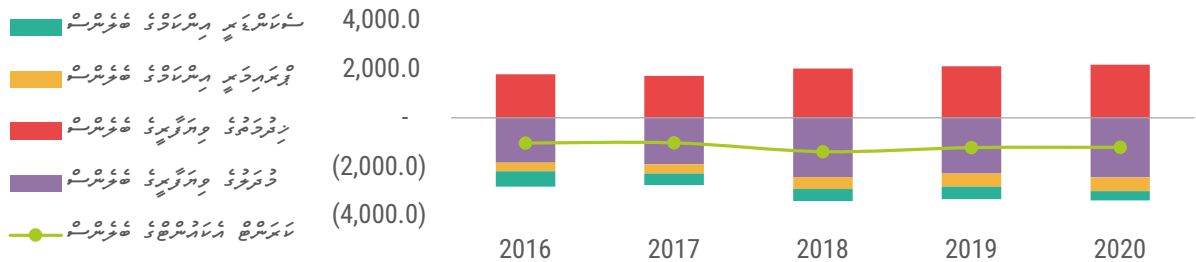
دېتتۇر: دېتتۇر سۈمبىلىسى، دېتتۇر سۈمبىلىسى، دېتتۇر سۈمبىلىسى، دېتتۇر سۈمبىلىسى...

دېتتۇر سۈمبىلىسى، دېتتۇر سۈمبىلىسى، دېتتۇر سۈمبىلىسى، دېتتۇر سۈمبىلىسى، دېتتۇر سۈمبىلىسى، دېتتۇر سۈمبىلىسى...



دېتتۇر: دېتتۇر سۈمبىلىسى، دېتتۇر سۈمبىلىسى، دېتتۇر سۈمبىلىسى، دېتتۇر سۈمبىلىسى، دېتتۇر سۈمبىلىسى، دېتتۇر سۈمبىلىسى...

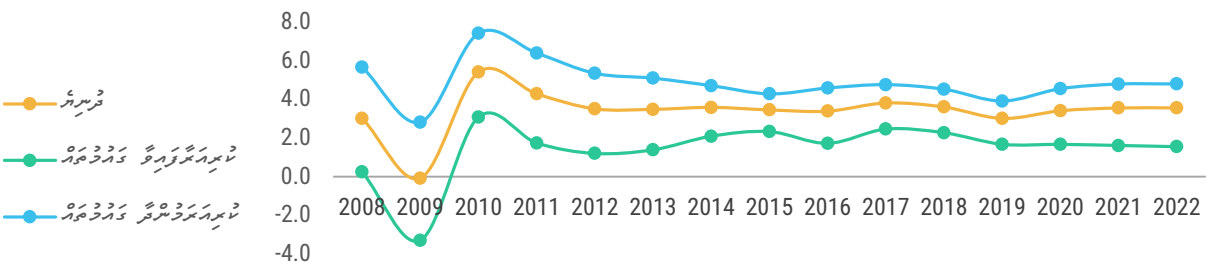
2018 يىلى دېتتۇر سۈمبىلىسى، دېتتۇر سۈمبىلىسى، دېتتۇر سۈمبىلىسى، دېتتۇر سۈمبىلىسى، دېتتۇر سۈمبىلىسى، دېتتۇر سۈمبىلىسى...



دېتتۇر: دېتتۇر سۈمبىلىسى، دېتتۇر سۈمبىلىسى، دېتتۇر سۈمبىلىسى، دېتتۇر سۈمبىلىسى، دېتتۇر سۈمبىلىسى، دېتتۇر سۈمبىلىسى...

2019 يىلى دېتتۇر سۈمبىلىسى، دېتتۇر سۈمبىلىسى، دېتتۇر سۈمبىلىسى، دېتتۇر سۈمبىلىسى، دېتتۇر سۈمبىلىسى، دېتتۇر سۈمبىلىسى...

دېتتۇر سۈمبىلىسى، دېتتۇر سۈمبىلىسى، دېتتۇر سۈمبىلىسى، دېتتۇر سۈمبىلىسى، دېتتۇر سۈمبىلىسى، دېتتۇر سۈمبىلىسى...



دېتتۇر: دېتتۇر سۈمبىلىسى، دېتتۇر سۈمبىلىسى، دېتتۇر سۈمبىلىسى، دېتتۇر سۈمبىلىسى، دېتتۇر سۈمبىلىسى، دېتتۇر سۈمبىلىسى...



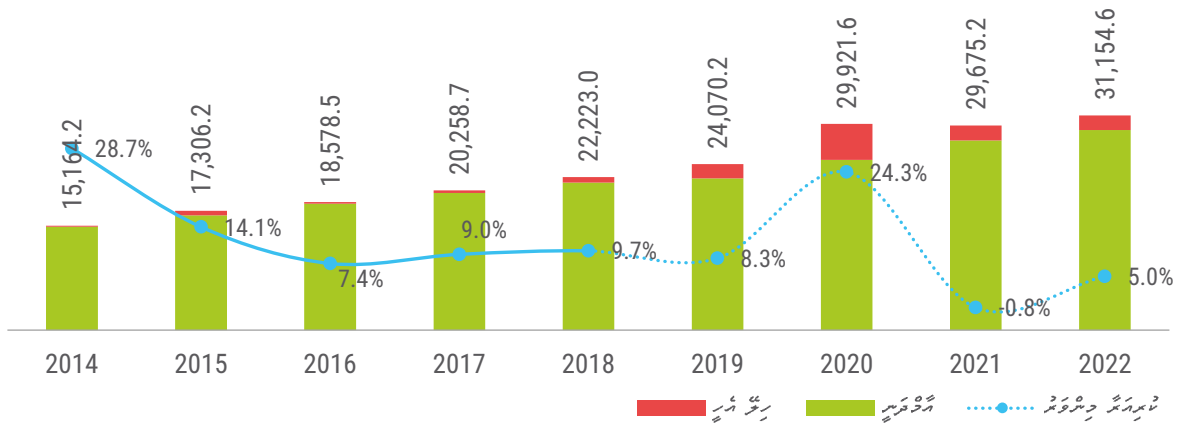






محلہ 16: گزشتہ سال سے ترقی کی شرح

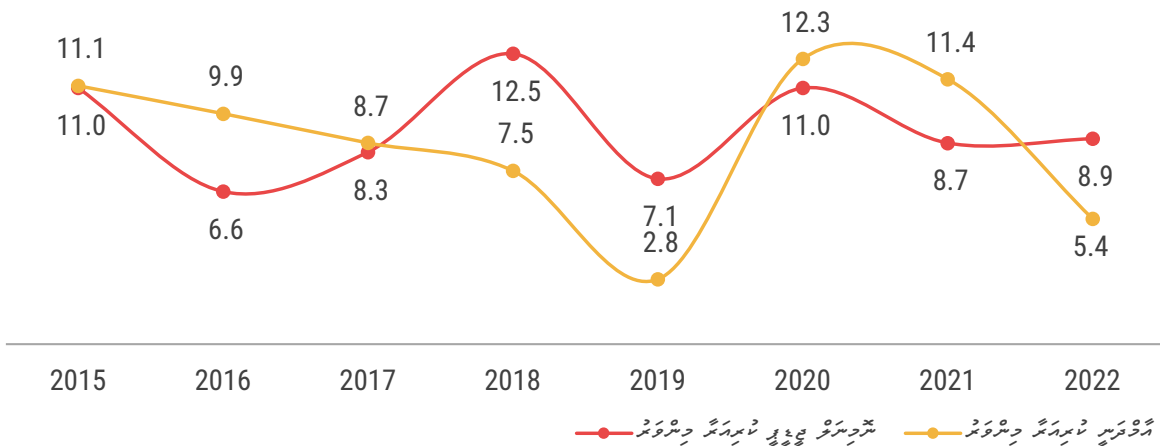
جی ڈی پی نمو گرت



ذرائع: جرسوچیه اتی ویشترس

محلہ 17: گزشتہ سال سے ترقی کی شرح

پیدا کی گئی ترقی



ذرائع: جرسوچیه اتی ویشترس

ڈیٹا سروسز اور ریکورڈنگ کی حالتیں  
 اور گزشتہ سال سے ترقی کی شرح  
 ترقی کی شرح اور پیدا کی گئی ترقی کی شرح  
 ناگوار۔ ان کے ساتھ ساتھ  
 سرچ ڈیٹا اور ریکورڈنگ کی حالتیں  
 ڈیٹا سروسز اور ریکورڈنگ کی حالتیں  
 ترقی کی شرح اور ریکورڈنگ کی حالتیں

3. ترقی کی شرح

ترقی کی شرح اور ریکورڈنگ کی حالتیں  
 پیدا کی گئی ترقی کی شرح اور  
 پیدا کی گئی ترقی کی شرح اور  
 پیدا کی گئی ترقی کی شرح اور  
 پیدا کی گئی ترقی کی شرح اور  
 پیدا کی گئی ترقی کی شرح اور



### 3.3 2018 يىلىدىكى ئىقتىسادىي ئىشلىرى


2018 يىلىدىكى ئىقتىسادىي ئىشلىرىنىڭ ئومۇمىي قىممىتى 22,223.0 مىليارد يۈەن بولدى. بۇنىڭ ئىچىدە: 15,833.9 مىليارد يۈەن يېتىلتىش، 5,569.3 مىليارد يۈەن يېتىلتىش، 819.8 مىليارد يۈەن قۇرۇلۇش، 2018 يىلىدىكى ئىقتىسادىي ئىشلىرىنىڭ ئومۇمىي قىممىتى.

2018 يىلىدىكى ئىقتىسادىي ئىشلىرىنىڭ ئومۇمىي قىممىتى 22,223.0 مىليارد يۈەن بولدى. بۇنىڭ ئىچىدە: 15,833.9 مىليارد يۈەن يېتىلتىش، 5,569.3 مىليارد يۈەن يېتىلتىش، 819.8 مىليارد يۈەن قۇرۇلۇش، 2018 يىلىدىكى ئىقتىسادىي ئىشلىرىنىڭ ئومۇمىي قىممىتى.

«تېمىسى» قۇرۇلۇش قىممىتى ئىقتىسادىي ئىشلىرىنىڭ ئومۇمىي قىممىتىنىڭ 26% نى ئىگىلەيدۇ. 2016 يىلىدىكى ئىقتىسادىي ئىشلىرىنىڭ ئومۇمىي قىممىتى 2016 يىلىدىكى ئىقتىسادىي ئىشلىرىنىڭ ئومۇمىي قىممىتىنىڭ 26% نى ئىگىلەيدۇ. 2020 يىلىدىكى ئىقتىسادىي ئىشلىرىنىڭ ئومۇمىي قىممىتى 2020 يىلىدىكى ئىقتىسادىي ئىشلىرىنىڭ ئومۇمىي قىممىتىنىڭ 26% نى ئىگىلەيدۇ. 2019 يىلىدىكى ئىقتىسادىي ئىشلىرىنىڭ ئومۇمىي قىممىتى 2019 يىلىدىكى ئىقتىسادىي ئىشلىرىنىڭ ئومۇمىي قىممىتىنىڭ 26% نى ئىگىلەيدۇ. 2020 يىلىدىكى ئىقتىسادىي ئىشلىرىنىڭ ئومۇمىي قىممىتى 2020 يىلىدىكى ئىقتىسادىي ئىشلىرىنىڭ ئومۇمىي قىممىتىنىڭ 26% نى ئىگىلەيدۇ. 2020 يىلىدىكى ئىقتىسادىي ئىشلىرىنىڭ ئومۇمىي قىممىتى 2020 يىلىدىكى ئىقتىسادىي ئىشلىرىنىڭ ئومۇمىي قىممىتىنىڭ 26% نى ئىگىلەيدۇ. (جەج 18)

### جەج 19: 2018 يىلىدىكى ئىقتىسادىي ئىشلىرىنىڭ تەركىبىي قۇرۇلۇشى

بىرلىك: مىليارد يۈەن



بىرلىك: مىليارد يۈەن

### 3.4 2019 թվականի տնտեսական ցուցանիշներ



2019 թվականի արժեքները նախորդ տարեկանի համեմատ փոփոխվել են հետևյալ կերպով՝

Գումարային ցուցանիշները համեմատվում են 2018 թվականի հետ և համարվում են տարեկան փոփոխությունների ցուցանիշներով:

2019 թվականի արժեքները նախորդ տարեկանի համեմատ փոփոխվել են հետևյալ կերպով՝

Գումարային ցուցանիշները	23,339.8
Գումարային ցուցանիշները	716.8
Գումարային ցուցանիշները	24,056.6

2019 թվականի արժեքները նախորդ տարեկանի համեմատ փոփոխվել են հետևյալ կերպով՝

Գումարային ցուցանիշները	16,506.5
Գումարային ցուցանիշները	5,648.7
Գումարային ցուցանիշները	2,069.8

2019 թվականի արժեքները նախորդ տարեկանի համեմատ փոփոխվել են հետևյալ կերպով՝

Գումարային ցուցանիշները	2019
Գումարային ցուցանիշները	2019

Տրամադրված է արժեքների անբարենպաստ փոփոխությունները համարել:

2018 թվականի արժեքները նախորդ տարեկանի համեմատ փոփոխվել են հետևյալ կերպով՝

Գումարային ցուցանիշները	21,322.9
Գումարային ցուցանիշները	4.2

2018 թվականի արժեքները նախորդ տարեկանի համեմատ փոփոխվել են հետևյալ կերպով՝

Գումարային ցուցանիշները	21,322.9
Գումարային ցուցանիշները	4.2

2018 թվականի արժեքները նախորդ տարեկանի համեմատ փոփոխվել են հետևյալ կերպով՝

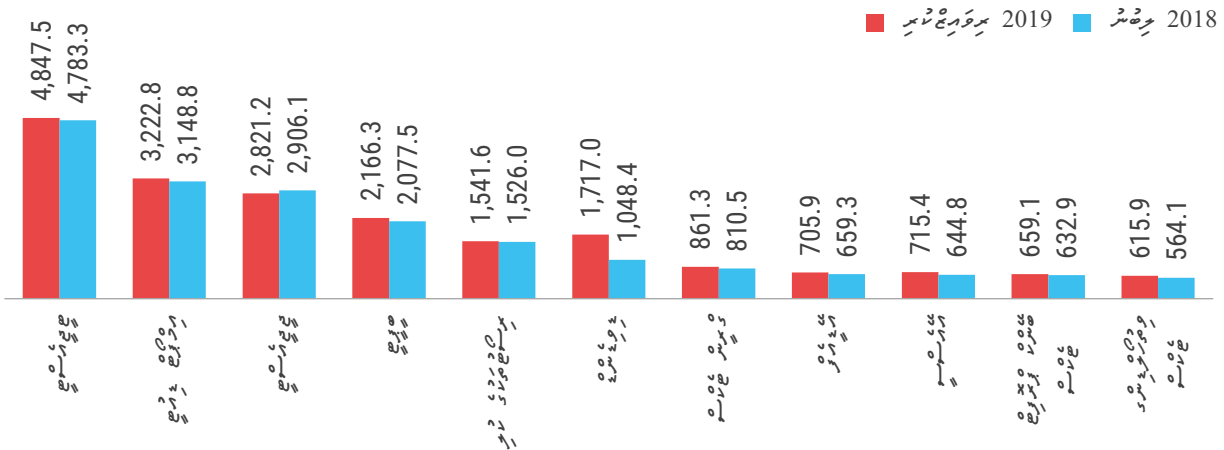
Գումարային ցուցանիշները	25.0
-------------------------	------

2018 թվականի արժեքները նախորդ տարեկանի համեմատ փոփոխվել են հետևյալ կերպով՝

Գումարային ցուցանիշները	2018
-------------------------	------

تجدید: 2018 در مقایسه با مدت عملکرد آرد و برشته در دوره 2019

در درصد برشته



در درصد آرد و برشته

مجموع آرد و برشته در دوره 2019 نسبت به دوره 2018 افزایش یافته است. در مجموع آرد و برشته در دوره 2019 نسبت به دوره 2018 افزایش یافته است. در مجموع آرد و برشته در دوره 2019 نسبت به دوره 2018 افزایش یافته است.

2019 و در آرد و برشته در دوره 2019 نسبت به دوره 2018 افزایش یافته است. در مجموع آرد و برشته در دوره 2019 نسبت به دوره 2018 افزایش یافته است. در مجموع آرد و برشته در دوره 2019 نسبت به دوره 2018 افزایش یافته است.

2019 و در آرد و برشته در دوره 2019 نسبت به دوره 2018 افزایش یافته است. در مجموع آرد و برشته در دوره 2019 نسبت به دوره 2018 افزایش یافته است. در مجموع آرد و برشته در دوره 2019 نسبت به دوره 2018 افزایش یافته است.

3.4.1 2018 و در آرد و برشته

تولید آرد و برشته در دوره 2019

تولید آرد و برشته در دوره 2019 نسبت به دوره 2018 افزایش یافته است. در مجموع آرد و برشته در دوره 2019 نسبت به دوره 2018 افزایش یافته است. در مجموع آرد و برشته در دوره 2019 نسبت به دوره 2018 افزایش یافته است.

2018 و در آرد و برشته در دوره 2019 نسبت به دوره 2018 افزایش یافته است. در مجموع آرد و برشته در دوره 2019 نسبت به دوره 2018 افزایش یافته است. در مجموع آرد و برشته در دوره 2019 نسبت به دوره 2018 افزایش یافته است.



התקציב הכולל של התוכנית הוא 152.3 מיליארד שקלים. התקציב מיומן לפי סדר העדיפות של התוכנית, ויש לו אופי של התמחות במגורים, במיוחד במגורים לרוכשי הדירה הראשונה.

### 3.4.2 אסטרטגיית דיור ופיתוח אזורי מגורים

התוכנית מתמקדת במגורים, במיוחד במגורים לרוכשי הדירה הראשונה, ובפיתוח אזורי מגורים. התוכנית מתמקדת במגורים, במיוחד במגורים לרוכשי הדירה הראשונה, ובפיתוח אזורי מגורים. התוכנית מתמקדת במגורים, במיוחד במגורים לרוכשי הדירה הראשונה, ובפיתוח אזורי מגורים.

ב-2019 הוקמו 16,506.5 יחידות דיור. מתוכם 16,164.9 יחידות דיור הוקמו באזורי מגורים חדשים, ו-341.6 יחידות דיור הוקמו באזורי מגורים קיימים. מתוכם 16,164.9 יחידות דיור הוקמו באזורי מגורים חדשים, ו-341.6 יחידות דיור הוקמו באזורי מגורים קיימים.

התוכנית מתמקדת במגורים, במיוחד במגורים לרוכשי הדירה הראשונה, ובפיתוח אזורי מגורים. התוכנית מתמקדת במגורים, במיוחד במגורים לרוכשי הדירה הראשונה, ובפיתוח אזורי מגורים. התוכנית מתמקדת במגורים, במיוחד במגורים לרוכשי הדירה הראשונה, ובפיתוח אזורי מגורים.

ב-2018 הוקמו 16,506.5 יחידות דיור. מתוכם 16,164.9 יחידות דיור הוקמו באזורי מגורים חדשים, ו-341.6 יחידות דיור הוקמו באזורי מגורים קיימים. מתוכם 16,164.9 יחידות דיור הוקמו באזורי מגורים חדשים, ו-341.6 יחידות דיור הוקמו באזורי מגורים קיימים.

18.7 نادر و رده‌هاي آري برتر در 18.7 درصد از پروژه‌ها در 2020.

2.1 درصد از پروژه‌ها در 2020. درصد از پروژه‌ها در 2020.

21 در 2020. درصد از پروژه‌ها در 2020. درصد از پروژه‌ها در 2020.

6.5 درصد از پروژه‌ها در 2020. درصد از پروژه‌ها در 2020. درصد از پروژه‌ها در 2020.

### 3.4.3 2019 و 2020 در پروژه‌ها

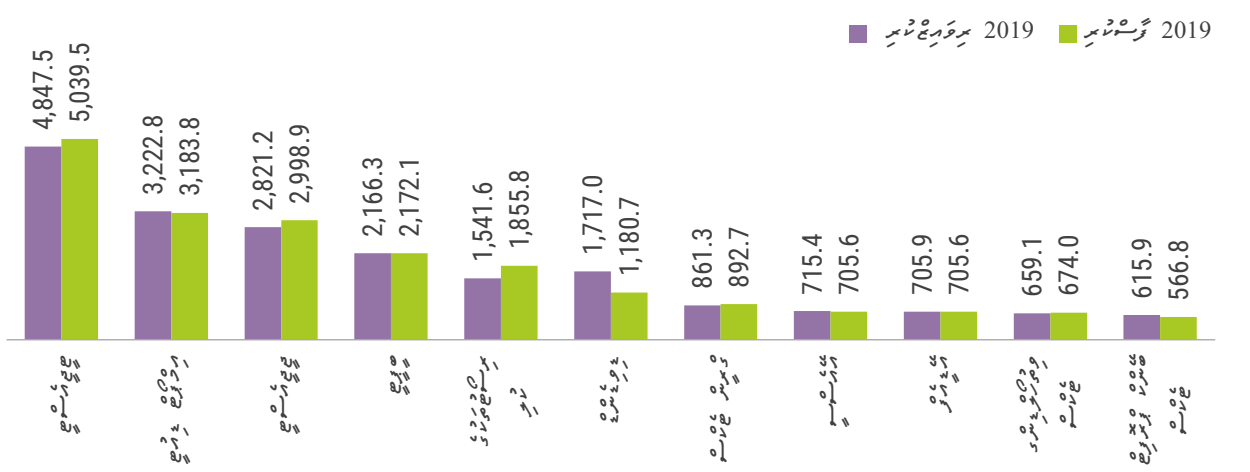
#### جدول 3.4.3

جدول 3.4.3 در 2019 و 2020. درصد از پروژه‌ها در 2019 و 2020.

جدول 3.4.3 در 2019 و 2020. درصد از پروژه‌ها در 2019 و 2020.

جدول 21: 2019 و 2020 در پروژه‌ها

در 2020 و 2019



در 2020 و 2019





השאלה היא: מהו המרחק בין הנקודה A לנקודה B?

**השאלה היא: מהו המרחק בין הנקודה A לנקודה B?**

ב-2019 נוסף המרחק בין הנקודה A לנקודה B והוא שווה ל-1,410.7 ק"מ. המרחק בין הנקודה A לנקודה B הוא 1,484.3 ק"מ. המרחק בין הנקודה A לנקודה B הוא 5.0 ק"מ. המרחק בין הנקודה A לנקודה B הוא 67.8 ק"מ. המרחק בין הנקודה A לנקודה B הוא 705.9 ק"מ. המרחק בין הנקודה A לנקודה B הוא 7.1 ק"מ. המרחק בין הנקודה A לנקודה B הוא 2.5 ק"מ. המרחק בין הנקודה A לנקודה B הוא 9.0 ק"מ. המרחק בין הנקודה A לנקודה B הוא 20 (שאלה 21).

המרחק בין הנקודה A לנקודה B הוא 100.1 ק"מ. המרחק בין הנקודה A לנקודה B הוא 1.7 ק"מ. המרחק בין הנקודה A לנקודה B הוא 8.2 ק"מ. המרחק בין הנקודה A לנקודה B הוא 15.4 ק"מ. המרחק בין הנקודה A לנקודה B הוא 18.7 ק"מ. המרחק בין הנקודה A לנקודה B הוא 20 (שאלה 21).

**השאלה היא: מהו המרחק בין הנקודה A לנקודה B?**

ב-2019 נוסף המרחק בין הנקודה A לנקודה B והוא שווה ל-1,726.8 ק"מ. המרחק בין הנקודה A לנקודה B הוא 15.4 ק"מ. המרחק בין הנקודה A לנקודה B הוא 18.7 ק"מ. המרחק בין הנקודה A לנקודה B הוא 20 (שאלה 21).

1



2019 سے 2020 کے درمیان، درآمدی ریکارڈ میں 24.3% اضافہ اور برآمدی ریکارڈ میں 10.4% اضافہ دیکھا گیا۔ درآمدی ریکارڈ میں اضافے کی بنیادی وجہ برآمدی ریکارڈ میں اضافہ ہے۔ 2019 کے مقابلے میں 2020 میں درآمدی ریکارڈ میں اضافہ 152.1% ہوا۔

2020 سے 2021 کے درمیان، درآمدی ریکارڈ میں 29,921.6 کروڑ روپے اور برآمدی ریکارڈ میں 17,852.3 کروڑ روپے اضافہ دیکھا گیا۔ درآمدی ریکارڈ میں اضافے کی بنیادی وجہ برآمدی ریکارڈ میں اضافہ ہے۔ 2020 کے مقابلے میں 2021 میں درآمدی ریکارڈ میں اضافہ 5,214.9 کروڑ روپے (22%) ہوا۔

درآمدی ریکارڈ میں اضافے کی بنیادی وجہ برآمدی ریکارڈ میں اضافہ ہے۔ درآمدی ریکارڈ میں اضافے کی بنیادی وجہ برآمدی ریکارڈ میں اضافہ ہے۔ درآمدی ریکارڈ میں اضافے کی بنیادی وجہ برآمدی ریکارڈ میں اضافہ ہے۔

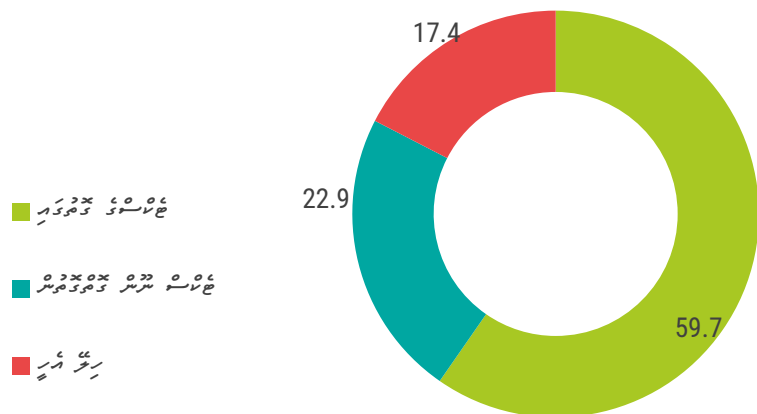
### 3.5 2020 سے درآمدی ریکارڈ میں اضافہ



2020 سے 2021 کے درمیان، درآمدی ریکارڈ میں 29,921.6 کروڑ روپے اور برآمدی ریکارڈ میں 17,852.3 کروڑ روپے اضافہ دیکھا گیا۔ درآمدی ریکارڈ میں اضافے کی بنیادی وجہ برآمدی ریکارڈ میں اضافہ ہے۔ 2020 کے مقابلے میں 2021 میں درآمدی ریکارڈ میں اضافہ 5,214.9 کروڑ روپے (22%) ہوا۔

### تصویر 22: 2020 میں درآمدی ریکارڈ میں اضافہ کی بنیادی وجہ

درآمدی ریکارڈ میں



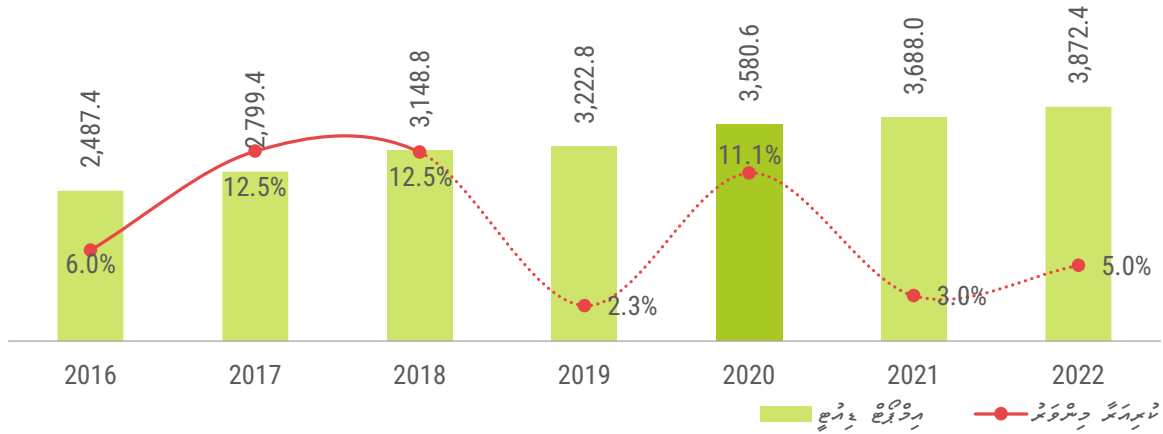
ذرائع: درآمدی ریکارڈ میں اضافہ کی بنیادی وجہ





**جگہ 23: برقی بجٹ**

دولتی ترقیاتی بجٹ



ذرائع: برقی بجٹ پر آئی وی آر

سولہ برسوں سے جاری رہنے والے اس دورے کے دوران سولہ سو تیرے ترقیاتی بجٹوں کے تحت ترقیاتی کاموں کے لئے فنڈز فراہم کیے گئے ہیں۔ اس دورے کے دوران ترقیاتی بجٹوں کی مقدار میں اضافہ ہوا ہے اور اس کی وجہ سے ترقیاتی کاموں کی رفتار میں اضافہ ہوا ہے۔

رہنما 2020 کے دوران ترقیاتی بجٹوں کی مقدار میں اضافہ ہوا ہے اور اس کی وجہ سے ترقیاتی کاموں کی رفتار میں اضافہ ہوا ہے۔

اگرچہ ترقیاتی بجٹوں کی مقدار میں اضافہ ہوا ہے اور اس کی وجہ سے ترقیاتی کاموں کی رفتار میں اضافہ ہوا ہے۔

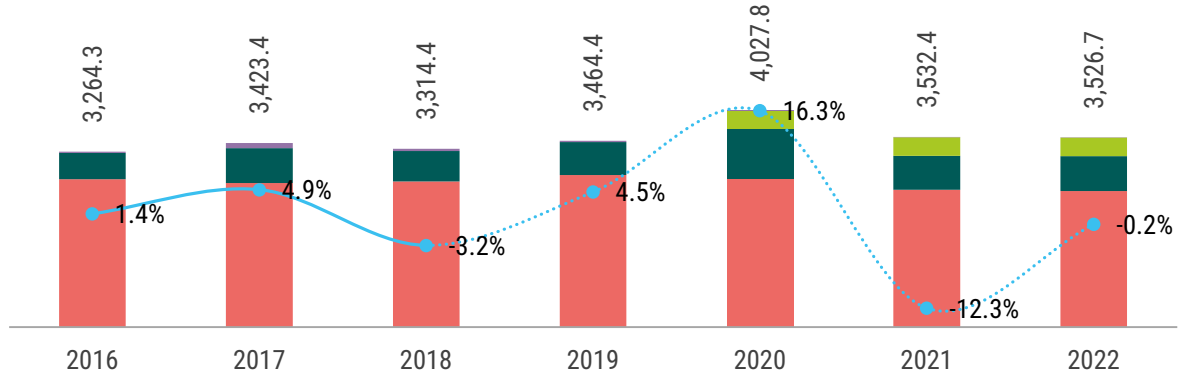
**تعمیراتی بجٹ کی ترقی**

2020 کے دوران ترقیاتی بجٹوں کی مقدار میں اضافہ ہوا ہے اور اس کی وجہ سے ترقیاتی کاموں کی رفتار میں اضافہ ہوا ہے۔

جی ڈی سی کے تحت ترقیاتی بجٹوں کی مقدار میں اضافہ ہوا ہے اور اس کی وجہ سے ترقیاتی کاموں کی رفتار میں اضافہ ہوا ہے۔

مجموعه 24: عملکرد مالی و اقتصادی

در ادامه نمودار



نمودار ترکیبی: درآمد عملیاتی، درآمد غیر عملیاتی، درآمدهای دیگر، درآمد کل، تغییر درصدی

در ادامه نمودار

عملیات شرکت در سال 2020 نسبت به سال 2019 افزایش یافته است. این افزایش عمدتاً ناشی از بهبود عملکرد در بخش‌های مختلف است. همچنین، شرکت در سال 2020 موفق شد در بخش‌های مختلف سرمایه‌گذاری انجام دهد که منجر به افزایش درآمد غیر عملیاتی شده است. در ادامه، شرکت در سال 2020 موفق شد در بخش‌های مختلف هزینه‌های خود را کاهش دهد که منجر به افزایش سود عملیاتی شده است.

سهم شرکت در بازار سرمایه در سال 2020 نسبت به سال 2019 افزایش یافته است. این افزایش عمدتاً ناشی از افزایش سرمایه‌گذاری شرکت در بخش‌های مختلف است. همچنین، شرکت در سال 2020 موفق شد در بخش‌های مختلف سرمایه‌گذاری انجام دهد که منجر به افزایش درآمد غیر عملیاتی شده است. در ادامه، شرکت در سال 2020 موفق شد در بخش‌های مختلف هزینه‌های خود را کاهش دهد که منجر به افزایش سود عملیاتی شده است.

در ادامه، شرکت در سال 2020 موفق شد در بخش‌های مختلف سرمایه‌گذاری انجام دهد که منجر به افزایش درآمد غیر عملیاتی شده است. در ادامه، شرکت در سال 2020 موفق شد در بخش‌های مختلف هزینه‌های خود را کاهش دهد که منجر به افزایش سود عملیاتی شده است.

در ادامه، شرکت در سال 2020 موفق شد در بخش‌های مختلف سرمایه‌گذاری انجام دهد که منجر به افزایش درآمد غیر عملیاتی شده است. در ادامه، شرکت در سال 2020 موفق شد در بخش‌های مختلف هزینه‌های خود را کاهش دهد که منجر به افزایش سود عملیاتی شده است.

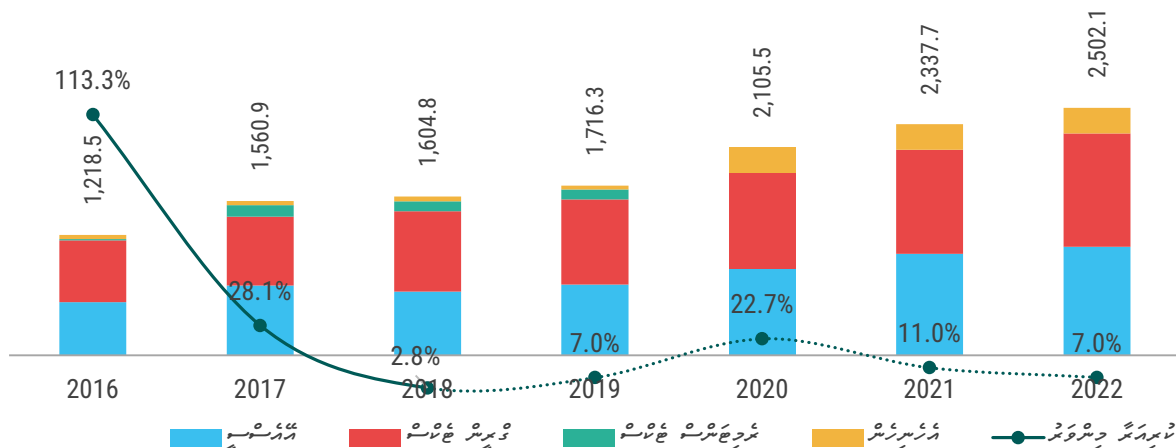
در ادامه، عملکرد مالی و اقتصادی

در ادامه، شرکت در سال 2020 موفق شد در بخش‌های مختلف سرمایه‌گذاری انجام دهد که منجر به افزایش درآمد غیر عملیاتی شده است. در ادامه، شرکت در سال 2020 موفق شد در بخش‌های مختلف هزینه‌های خود را کاهش دهد که منجر به افزایش سود عملیاتی شده است.

در ادامه، شرکت در سال 2020 موفق شد در بخش‌های مختلف سرمایه‌گذاری انجام دهد که منجر به افزایش درآمد غیر عملیاتی شده است. در ادامه، شرکت در سال 2020 موفق شد در بخش‌های مختلف هزینه‌های خود را کاهش دهد که منجر به افزایش سود عملیاتی شده است.



### ٢٦: ٢٠٢٠ ٢٠٢٠ | ٢٠٢٠



٢٠٢٠ | ٢٠٢٠ | ٢٠٢٠

### ٢٦: ٢٠٢٠ ٢٠٢٠

٢٠٢٠ ٢٠٢٠ ٢٠٢٠ ٢٠٢٠  
 ٢٠٢٠ ٢٠٢٠ ٢٠٢٠ ٢٠٢٠  
 ٢٠٢٠ ٢٠٢٠ ٢٠٢٠ ٢٠٢٠  
 ٢٠٢٠ ٢٠٢٠ ٢٠٢٠ ٢٠٢٠  
 ٢٠٢٠ ٢٠٢٠ ٢٠٢٠ ٢٠٢٠  
 ٢٠٢٠ ٢٠٢٠ ٢٠٢٠ ٢٠٢٠  
 ٢٠٢٠ ٢٠٢٠ ٢٠٢٠ ٢٠٢٠  
 ٢٠٢٠ ٢٠٢٠ ٢٠٢٠ ٢٠٢٠

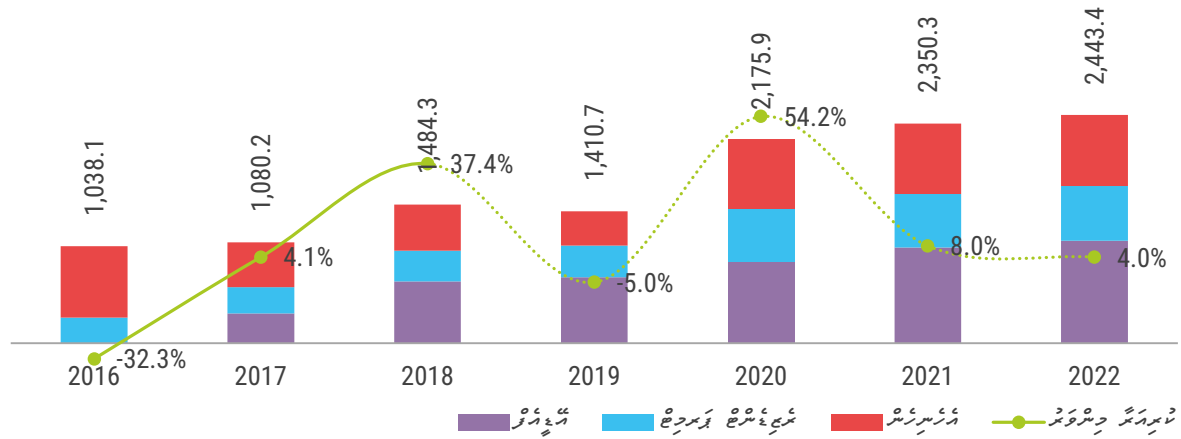
٢٠٢٠ ٢٠٢٠ ٢٠٢٠ ٢٠٢٠  
 ٢٠٢٠ ٢٠٢٠ ٢٠٢٠ ٢٠٢٠  
 ٢٠٢٠ ٢٠٢٠ ٢٠٢٠ ٢٠٢٠  
 ٢٠٢٠ ٢٠٢٠ ٢٠٢٠ ٢٠٢٠  
 ٢٠٢٠ ٢٠٢٠ ٢٠٢٠ ٢٠٢٠  
 ٢٠٢٠ ٢٠٢٠ ٢٠٢٠ ٢٠٢٠  
 ٢٠٢٠ ٢٠٢٠ ٢٠٢٠ ٢٠٢٠  
 ٢٠٢٠ ٢٠٢٠ ٢٠٢٠ ٢٠٢٠  
 ٢٠٢٠ ٢٠٢٠ ٢٠٢٠ ٢٠٢٠

٢٠٢٠ ٢٠٢٠ ٢٠٢٠ ٢٠٢٠  
 ٢٠٢٠ ٢٠٢٠ ٢٠٢٠ ٢٠٢٠  
 ٢٠٢٠ ٢٠٢٠ ٢٠٢٠ ٢٠٢٠  
 ٢٠٢٠ ٢٠٢٠ ٢٠٢٠ ٢٠٢٠  
 ٢٠٢٠ ٢٠٢٠ ٢٠٢٠ ٢٠٢٠  
 ٢٠٢٠ ٢٠٢٠ ٢٠٢٠ ٢٠٢٠  
 ٢٠٢٠ ٢٠٢٠ ٢٠٢٠ ٢٠٢٠  
 ٢٠٢٠ ٢٠٢٠ ٢٠٢٠ ٢٠٢٠  
 ٢٠٢٠ ٢٠٢٠ ٢٠٢٠ ٢٠٢٠

٢٠٢٠ ٢٠٢٠ ٢٠٢٠ ٢٠٢٠  
 ٢٠٢٠ ٢٠٢٠ ٢٠٢٠ ٢٠٢٠  
 ٢٠٢٠ ٢٠٢٠ ٢٠٢٠ ٢٠٢٠  
 ٢٠٢٠ ٢٠٢٠ ٢٠٢٠ ٢٠٢٠  
 ٢٠٢٠ ٢٠٢٠ ٢٠٢٠ ٢٠٢٠  
 ٢٠٢٠ ٢٠٢٠ ٢٠٢٠ ٢٠٢٠  
 ٢٠٢٠ ٢٠٢٠ ٢٠٢٠ ٢٠٢٠  
 ٢٠٢٠ ٢٠٢٠ ٢٠٢٠ ٢٠٢٠  
 ٢٠٢٠ ٢٠٢٠ ٢٠٢٠ ٢٠٢٠

### شکل ۲۷: بازمانده نقدی تسویه شده

درصد تغییرات



منبع: گزارش عملکرد مالی | آذر ۱۳۹۸

توجه: تغییرات از سال ۲۰۱۹ با ۶۴.۸ درصد افزایش بوده است.  
توجه: تغییرات سالانه.

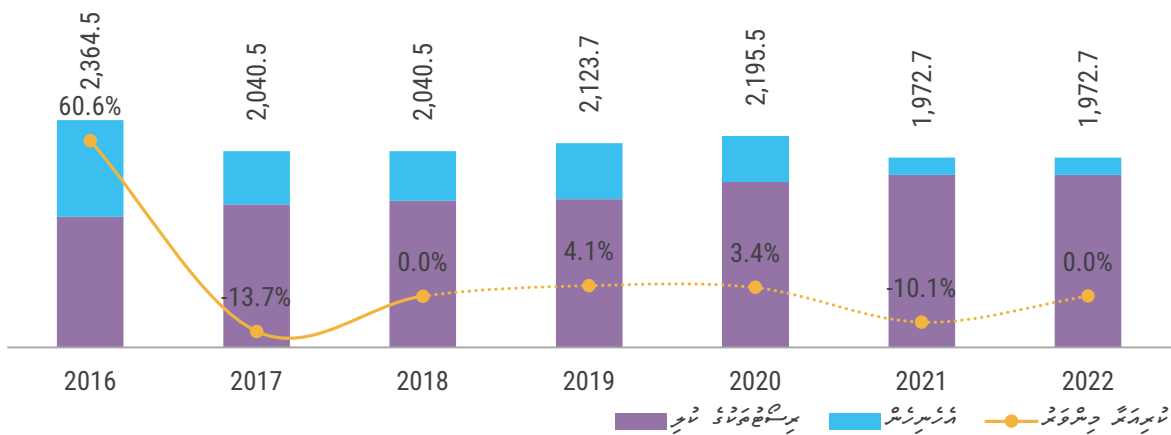
توجه: ۲۴.۳ درصد افزایش در نسبت تسویه شده.

در سال ۲۰۲۰ نسبت تسویه شده ۲۰۲۰ و نسبت تسویه شده نسبت به سال ۲۰۱۹ تغییراتی نداشته است.  
در سال ۲۰۲۰ نسبت تسویه شده نسبت به سال ۲۰۱۹ تغییراتی نداشته است.  
در سال ۲۰۲۰ نسبت تسویه شده نسبت به سال ۲۰۱۹ تغییراتی نداشته است.

در سال ۲۰۲۰ و نسبت تسویه شده نسبت به سال ۲۰۱۹ تغییراتی نداشته است.  
توجه: تغییرات از سال ۲۰۱۹ با ۶۴.۸ درصد افزایش بوده است.  
توجه: تغییرات سالانه.  
توجه: ۲۴.۳ درصد افزایش در نسبت تسویه شده.

### شکل ۲۸: نسبت تسویه شده

درصد تغییرات



منبع: گزارش عملکرد مالی | آذر ۱۳۹۸

**دىسەنچىر تۆمۈر قارندۆزى**

دىسەنچىر تۆمۈر 500 دېگەن ئۆلچەمگە چىقىرىشقا قارندۆزى رەتلىنىشى (كۆچمە 27)

دىسەنچىر تۆمۈر قارندۆزى 2020 يىلى 1,670.9 دېگەن ئۆلچەمگە چىقىرىشقا قارندۆزى ئۆزگىرىشى 2.7 پىرسەنتكە چىقىرىشقا قارندۆزى.

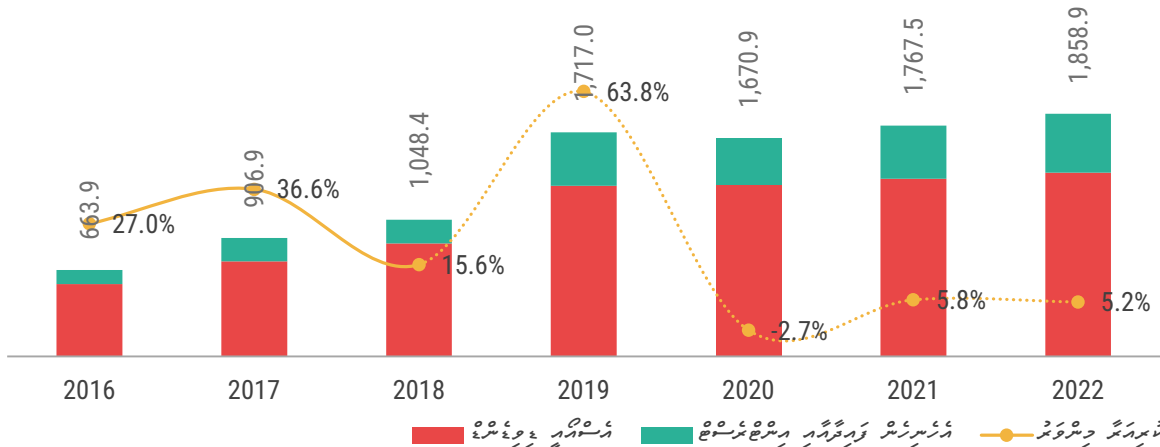
**دىسەنچىر تۆمۈر قارندۆزى**

2020 يىلى دىسەنچىر تۆمۈر قارندۆزى 1,670.9 دېگەن ئۆلچەمگە چىقىرىشقا قارندۆزى ئۆزگىرىشى 2.7 پىرسەنتكە چىقىرىشقا قارندۆزى. 2019 يىلى دىسەنچىر تۆمۈر قارندۆزى 1,726.6 دېگەن ئۆلچەمگە چىقىرىشقا قارندۆزى ئۆزگىرىشى 12.0 پىرسەنتكە چىقىرىشقا قارندۆزى. 2020 يىلى دىسەنچىر تۆمۈر قارندۆزى 1,767.5 دېگەن ئۆلچەمگە چىقىرىشقا قارندۆزى ئۆزگىرىشى 5.8 پىرسەنتكە چىقىرىشقا قارندۆزى. 2019 يىلى دىسەنچىر تۆمۈر قارندۆزى 1,717.0 دېگەن ئۆلچەمگە چىقىرىشقا قارندۆزى ئۆزگىرىشى 63.8 پىرسەنتكە چىقىرىشقا قارندۆزى. 2020 يىلى دىسەنچىر تۆمۈر قارندۆزى 1,670.9 دېگەن ئۆلچەمگە چىقىرىشقا قارندۆزى ئۆزگىرىشى 2.7 پىرسەنتكە چىقىرىشقا قارندۆزى. 2021 يىلى دىسەنچىر تۆمۈر قارندۆزى 1,767.5 دېگەن ئۆلچەمگە چىقىرىشقا قارندۆزى ئۆزگىرىشى 5.8 پىرسەنتكە چىقىرىشقا قارندۆزى. 2022 يىلى دىسەنچىر تۆمۈر قارندۆزى 1,858.9 دېگەن ئۆلچەمگە چىقىرىشقا قارندۆزى ئۆزگىرىشى 5.2 پىرسەنتكە چىقىرىشقا قارندۆزى. (كۆچمە 28)

2020 يىلى دىسەنچىر تۆمۈر قارندۆزى 1,670.9 دېگەن ئۆلچەمگە چىقىرىشقا قارندۆزى ئۆزگىرىشى 2.7 پىرسەنتكە چىقىرىشقا قارندۆزى. 2019 يىلى دىسەنچىر تۆمۈر قارندۆزى 1,726.6 دېگەن ئۆلچەمگە چىقىرىشقا قارندۆزى ئۆزگىرىشى 12.0 پىرسەنتكە چىقىرىشقا قارندۆزى. 2020 يىلى دىسەنچىر تۆمۈر قارندۆزى 1,767.5 دېگەن ئۆلچەمگە چىقىرىشقا قارندۆزى ئۆزگىرىشى 5.8 پىرسەنتكە چىقىرىشقا قارندۆزى. 2019 يىلى دىسەنچىر تۆمۈر قارندۆزى 1,717.0 دېگەن ئۆلچەمگە چىقىرىشقا قارندۆزى ئۆزگىرىشى 63.8 پىرسەنتكە چىقىرىشقا قارندۆزى. 2020 يىلى دىسەنچىر تۆمۈر قارندۆزى 1,670.9 دېگەن ئۆلچەمگە چىقىرىشقا قارندۆزى ئۆزگىرىشى 2.7 پىرسەنتكە چىقىرىشقا قارندۆزى. 2021 يىلى دىسەنچىر تۆمۈر قارندۆزى 1,767.5 دېگەن ئۆلچەمگە چىقىرىشقا قارندۆزى ئۆزگىرىشى 5.8 پىرسەنتكە چىقىرىشقا قارندۆزى. 2022 يىلى دىسەنچىر تۆمۈر قارندۆزى 1,858.9 دېگەن ئۆلچەمگە چىقىرىشقا قارندۆزى ئۆزگىرىشى 5.2 پىرسەنتكە چىقىرىشقا قارندۆزى. (كۆچمە 28)

**29: دىسەنچىر تۆمۈر قارندۆزى**

دىسەنچىر تۆمۈر قارندۆزى



دىسەنچىر تۆمۈر قارندۆزى







### ۱. تىل ۋە يېزىق

تىل ۋە يېزىق ئىككى ئىككىسى بولماستىن، بىر-بىرىگە باغلىق بولۇپ، ئۆز ئارا تەسىر-تەسىم قىلىدۇ. تىل يېزىقنىڭ ئاساسى، يېزىق تىلنىڭ ئىشلىتىلىشىنى قولغا كەلتۈرىدۇ. تىل يېزىقنىڭ ئىشلىتىلىشى، تىل يېزىقنىڭ ئىشلىتىلىشىنى قولغا كەلتۈرىدۇ. تىل يېزىقنىڭ ئىشلىتىلىشى، تىل يېزىقنىڭ ئىشلىتىلىشىنى قولغا كەلتۈرىدۇ.

### 2. تىل ۋە يېزىق

تىل ۋە يېزىق ئىككى ئىككىسى بولماستىن، بىر-بىرىگە باغلىق بولۇپ، ئۆز ئارا تەسىر-تەسىم قىلىدۇ. تىل يېزىقنىڭ ئاساسى، يېزىق تىلنىڭ ئىشلىتىلىشىنى قولغا كەلتۈرىدۇ. تىل يېزىقنىڭ ئىشلىتىلىشى، تىل يېزىقنىڭ ئىشلىتىلىشىنى قولغا كەلتۈرىدۇ. تىل يېزىقنىڭ ئىشلىتىلىشى، تىل يېزىقنىڭ ئىشلىتىلىشىنى قولغا كەلتۈرىدۇ.

تىل ۋە يېزىق ئىككى ئىككىسى بولماستىن، بىر-بىرىگە باغلىق بولۇپ، ئۆز ئارا تەسىر-تەسىم قىلىدۇ. تىل يېزىقنىڭ ئاساسى، يېزىق تىلنىڭ ئىشلىتىلىشىنى قولغا كەلتۈرىدۇ. تىل يېزىقنىڭ ئىشلىتىلىشى، تىل يېزىقنىڭ ئىشلىتىلىشىنى قولغا كەلتۈرىدۇ. تىل يېزىقنىڭ ئىشلىتىلىشى، تىل يېزىقنىڭ ئىشلىتىلىشىنى قولغا كەلتۈرىدۇ.

### 3. تىل ۋە يېزىق

تىل ۋە يېزىق ئىككى ئىككىسى بولماستىن، بىر-بىرىگە باغلىق بولۇپ، ئۆز ئارا تەسىر-تەسىم قىلىدۇ. تىل يېزىقنىڭ ئاساسى، يېزىق تىلنىڭ ئىشلىتىلىشىنى قولغا كەلتۈرىدۇ. تىل يېزىقنىڭ ئىشلىتىلىشى، تىل يېزىقنىڭ ئىشلىتىلىشىنى قولغا كەلتۈرىدۇ. تىل يېزىقنىڭ ئىشلىتىلىشى، تىل يېزىقنىڭ ئىشلىتىلىشىنى قولغا كەلتۈرىدۇ.

تىل ۋە يېزىق ئىككى ئىككىسى بولماستىن، بىر-بىرىگە باغلىق بولۇپ، ئۆز ئارا تەسىر-تەسىم قىلىدۇ. تىل يېزىقنىڭ ئاساسى، يېزىق تىلنىڭ ئىشلىتىلىشىنى قولغا كەلتۈرىدۇ. تىل يېزىقنىڭ ئىشلىتىلىشى، تىل يېزىقنىڭ ئىشلىتىلىشىنى قولغا كەلتۈرىدۇ. تىل يېزىقنىڭ ئىشلىتىلىشى، تىل يېزىقنىڭ ئىشلىتىلىشىنى قولغا كەلتۈرىدۇ.

1

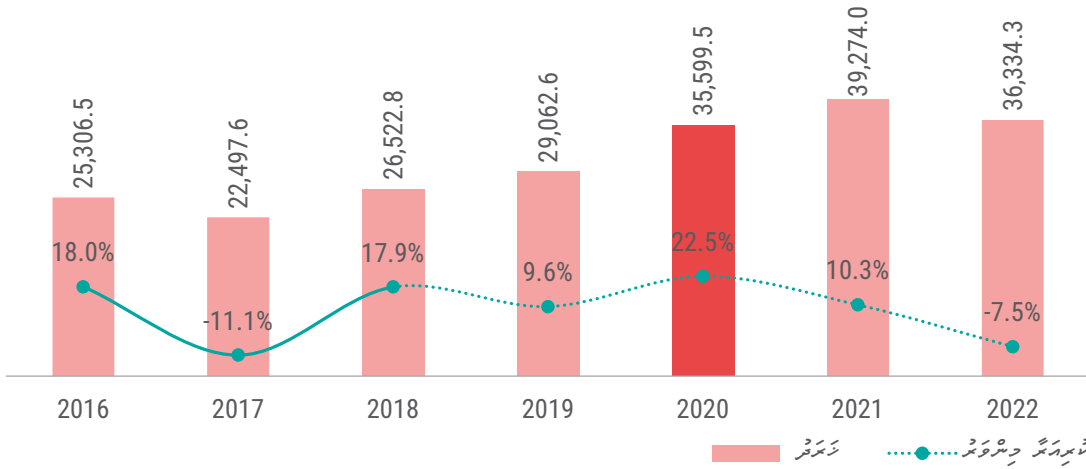






مخبره 30: د پخواني حکومت د اقتصادي پرمختيا د راپور 2021

د افغانستان د پخواني حکومت د اقتصادي پرمختيا د راپور 2021



د افغانستان د پخواني حکومت د اقتصادي پرمختيا د راپور 2021

د افغانستان د پخواني حکومت د اقتصادي پرمختيا د راپور 2021

د افغانستان د پخواني حکومت د اقتصادي پرمختيا د راپور 2021

4. د افغانستان د پخواني حکومت د اقتصادي پرمختيا د راپور 2021

د افغانستان د پخواني حکومت د اقتصادي پرمختيا د راپور 2021

د افغانستان د پخواني حکومت د اقتصادي پرمختيا د راپور 2021



## 4.2 تیسری ہیئتوں کی سرگرمیاں

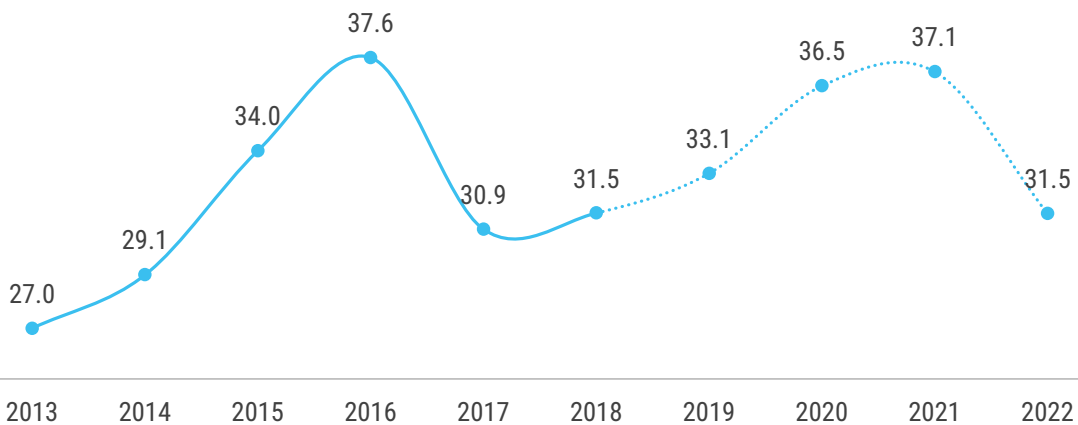
دولتی سطح پر ایسی ہیئتوں کی تشکیل اور ان کی سرگرمیاں 2014 سے 2016 تک جاری رہی ہیں۔ 2016 سے 2017 تک ایسی ہیئتوں کی تشکیل اور ان کی سرگرمیاں جاری رہی ہیں۔ 2017 سے 2018 تک ایسی ہیئتوں کی تشکیل اور ان کی سرگرمیاں جاری رہی ہیں۔ 2018 سے 2019 تک ایسی ہیئتوں کی تشکیل اور ان کی سرگرمیاں جاری رہی ہیں۔ 2019 سے 2020 تک ایسی ہیئتوں کی تشکیل اور ان کی سرگرمیاں جاری رہی ہیں۔ 2020 سے 2021 تک ایسی ہیئتوں کی تشکیل اور ان کی سرگرمیاں جاری رہی ہیں۔ 2021 سے 2022 تک ایسی ہیئتوں کی تشکیل اور ان کی سرگرمیاں جاری رہی ہیں۔

ایسی ہیئتوں کی تشکیل اور ان کی سرگرمیاں 2014 سے 2022 تک جاری رہی ہیں۔ 2014 سے 2016 تک ایسی ہیئتوں کی تشکیل اور ان کی سرگرمیاں جاری رہی ہیں۔ 2016 سے 2017 تک ایسی ہیئتوں کی تشکیل اور ان کی سرگرمیاں جاری رہی ہیں۔ 2017 سے 2018 تک ایسی ہیئتوں کی تشکیل اور ان کی سرگرمیاں جاری رہی ہیں۔ 2018 سے 2019 تک ایسی ہیئتوں کی تشکیل اور ان کی سرگرمیاں جاری رہی ہیں۔ 2019 سے 2020 تک ایسی ہیئتوں کی تشکیل اور ان کی سرگرمیاں جاری رہی ہیں۔ 2020 سے 2021 تک ایسی ہیئتوں کی تشکیل اور ان کی سرگرمیاں جاری رہی ہیں۔ 2021 سے 2022 تک ایسی ہیئتوں کی تشکیل اور ان کی سرگرمیاں جاری رہی ہیں۔

(صفحہ 30 پر)

## 32: تیسری ہیئتوں کی سرگرمیاں

دولتی سطح پر



دولتی سطح پر

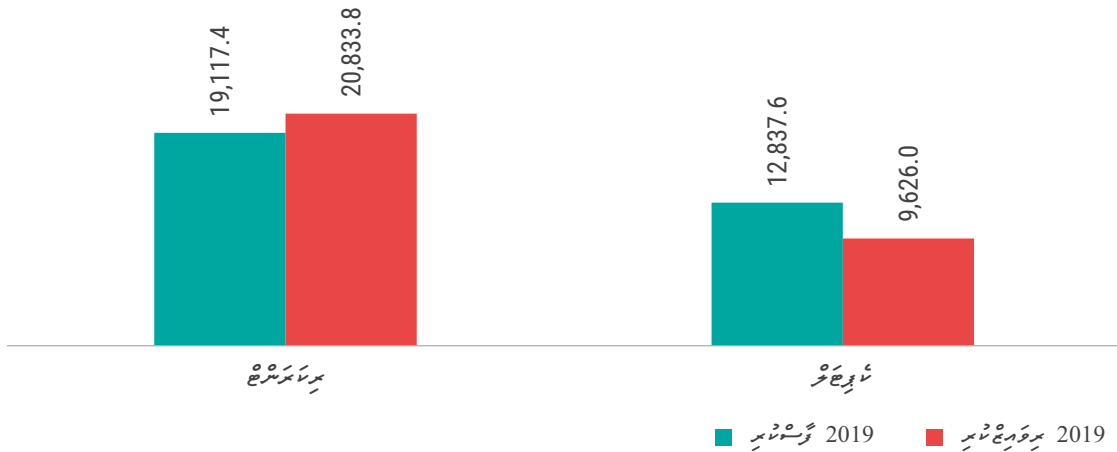






صفحه 34: آمار و ارقام عملکرد آژرف و پارسینه در فصل بهار 2019

گزارش عملکرد آژرف و پارسینه



گزارش عملکرد آژرف و پارسینه

تولید آژرف و پارسینه در سال 2018 و 2019

تولید آژرف و پارسینه در سال 2018 و 2019

تولید آژرف و پارسینه در سال 2018 و 2019

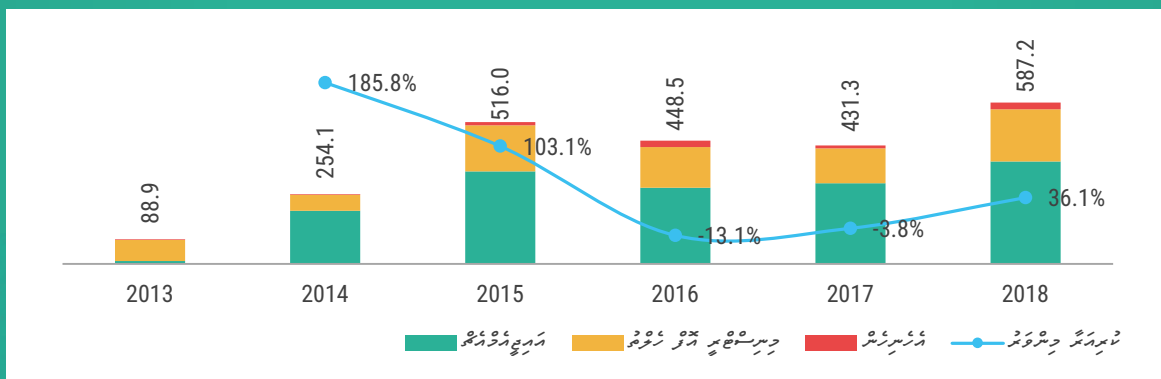
تولید آژرف و پارسینه در سال 2018 و 2019

تولید آژرف و پارسینه در سال 2018 و 2019

## داده‌های کلیدی: عملکرد و دستاوردهای کلیدی

سهم رشد در تولید ناخالص داخلی کشور را به همراه سایر شاخص‌های کلیدی عملکرد در سال ۱۳۹۸، شاخص کلیدی عملکرد است. شاخص کلیدی عملکرد در سال ۱۳۹۸، شاخص کلیدی عملکرد است. شاخص کلیدی عملکرد در سال ۱۳۹۸، شاخص کلیدی عملکرد است.

تجزیه و تحلیل داده‌های کلیدی عملکرد در سال ۱۳۹۸



منبع: گزارش عملکرد شرکت آب و فاضلاب تهران

در سال ۱۳۹۸، سهم تولید ناخالص داخلی کشور (۳۶٫۱٪) و سرمایه‌گذاری در بخش آب و فاضلاب (۵۸۷٫۲ میلیارد ریال) از جمله دستاوردهای کلیدی عملکرد است. در سال ۱۳۹۵، سرمایه‌گذاری در بخش آب و فاضلاب (۵۱۶٫۰ میلیارد ریال) و سهم تولید ناخالص داخلی (۱۸۵٫۸٪) از جمله دستاوردهای کلیدی عملکرد است.

سهم تولید ناخالص داخلی کشور و سرمایه‌گذاری در بخش آب و فاضلاب از جمله شاخص‌های کلیدی عملکرد است. شاخص کلیدی عملکرد در سال ۱۳۹۸، شاخص کلیدی عملکرد است. شاخص کلیدی عملکرد در سال ۱۳۹۸، شاخص کلیدی عملکرد است.

داده‌های کلیدی عملکرد در سال ۱۳۹۸، شاخص کلیدی عملکرد است.

● سرمایه‌گذاری در بخش آب و فاضلاب، شاخص کلیدی عملکرد است. شاخص کلیدی عملکرد در سال ۱۳۹۸، شاخص کلیدی عملکرد است.

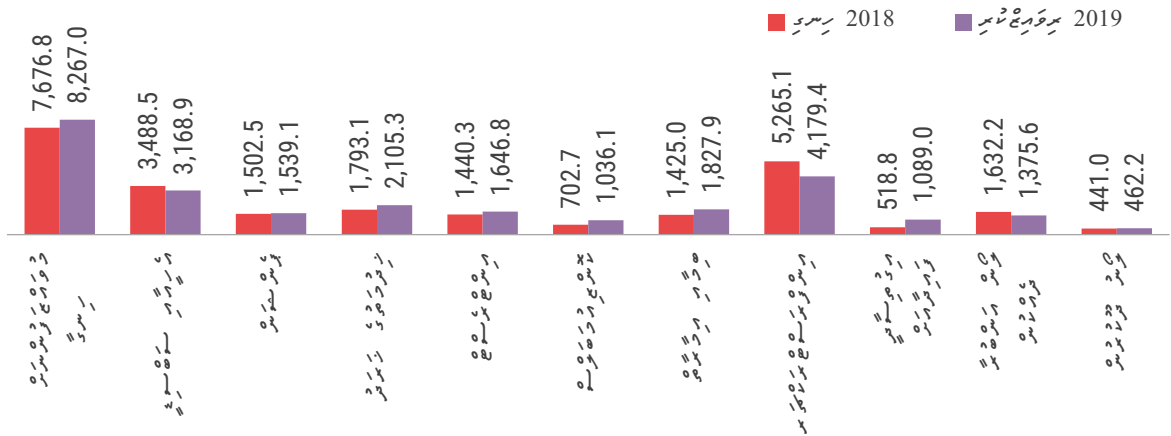
● سهم تولید ناخالص داخلی کشور، شاخص کلیدی عملکرد است. شاخص کلیدی عملکرد در سال ۱۳۹۸، شاخص کلیدی عملکرد است.

● سرمایه‌گذاری در بخش گاز، شاخص کلیدی عملکرد است. شاخص کلیدی عملکرد در سال ۱۳۹۸، شاخص کلیدی عملکرد است.



تجدید 35: 2018 در روستاها و شهرهای کوچک در دوره‌های آموزشی

درصد از کل دوره‌ها



دوره‌های آموزشی: دوره‌های آموزشی برای پرسنل

تعداد دوره‌های آموزشی برای پرسنل در سال 1398 برابر با 7,676.8 دوره و در سال 1399 برابر با 8,267.0 دوره بوده است. این افزایش نشان‌دهنده توجه بیشتر به آموزش پرسنل است. همچنین در سایر دوره‌ها نیز افزایشی مشاهده می‌شود.

تعداد دوره‌های آموزشی برای مدیران در سال 1398 برابر با 3,488.5 دوره و در سال 1399 برابر با 3,168.9 دوره بوده است. این کاهش نشان‌دهنده کاهش دوره‌های آموزشی برای مدیران است. همچنین در سایر دوره‌ها نیز افزایشی مشاهده می‌شود.

4.4.1 برنامه‌های آموزشی تخصصی در دوره‌های آموزشی

دوره‌های آموزشی تخصصی برای پرسنل

دوره‌های آموزشی تخصصی برای پرسنل در سال 1398 برابر با 7,966.9 دوره و در سال 1399 برابر با 8,267.0 دوره بوده است. این افزایش نشان‌دهنده توجه بیشتر به آموزش تخصصی پرسنل است.

دوره‌های آموزشی تخصصی برای مدیران در سال 1398 برابر با 1,632.2 دوره و در سال 1399 برابر با 1,375.6 دوره بوده است. این کاهش نشان‌دهنده کاهش دوره‌های آموزشی تخصصی برای مدیران است.



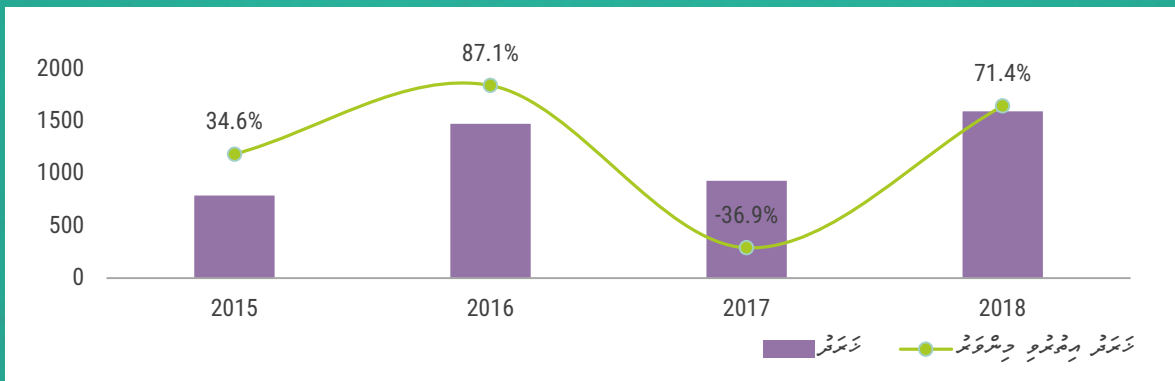
### داده‌های جدول 3: دوره‌های آموزشی برگزار شده در سال 1396

این دوره‌ها برای پرسنل روستاها برگزار شده و شامل دوره‌های آموزشی در زمینه‌های مختلف است. در سال 1396، 175 دوره آموزشی برگزار شد که در آن 38 هزار نفر شرکت کردند. این دوره‌ها در 10 استان مختلف برگزار شد و 12 هزار نفر از آنها به نفع رسیدند. این دوره‌ها شامل دوره‌های آموزشی در زمینه‌های مختلف است که در سال 1396 برگزار شد. این دوره‌ها در 10 استان مختلف برگزار شد و 12 هزار نفر از آنها به نفع رسیدند. این دوره‌ها شامل دوره‌های آموزشی در زمینه‌های مختلف است که در سال 1396 برگزار شد. این دوره‌ها در 10 استان مختلف برگزار شد و 12 هزار نفر از آنها به نفع رسیدند.

تعداد دوره‌های آموزشی برگزار شده در سال 1396، 175 دوره است که در آن 38 هزار نفر شرکت کردند. این دوره‌ها در 10 استان مختلف برگزار شد و 12 هزار نفر از آنها به نفع رسیدند. این دوره‌ها شامل دوره‌های آموزشی در زمینه‌های مختلف است که در سال 1396 برگزار شد. این دوره‌ها در 10 استان مختلف برگزار شد و 12 هزار نفر از آنها به نفع رسیدند.

این دوره‌ها شامل دوره‌های آموزشی در زمینه‌های مختلف است که در سال 1396 برگزار شد. این دوره‌ها در 10 استان مختلف برگزار شد و 12 هزار نفر از آنها به نفع رسیدند. این دوره‌ها شامل دوره‌های آموزشی در زمینه‌های مختلف است که در سال 1396 برگزار شد. این دوره‌ها در 10 استان مختلف برگزار شد و 12 هزار نفر از آنها به نفع رسیدند. این دوره‌ها شامل دوره‌های آموزشی در زمینه‌های مختلف است که در سال 1396 برگزار شد. این دوره‌ها در 10 استان مختلف برگزار شد و 12 هزار نفر از آنها به نفع رسیدند.

جدول 3.1: درصد دوره‌های آموزشی برگزار شده در سال 1396



داده‌ها: مرکز آمار ایران، سال 1396





הערך של הניכוש שמתקבל מצד החברה כשהיא מקבלת הלוואה מהמלווה, מושפעת ממשקל הסיכונים שהחברה מוסיפה בעת קבלת הלוואה. בעיקר הלוואה מושפעת מהצורך לחסום את הסיכונים שיווצרו עקב קבלת הלוואה.

- המשקל של הסיכון להפסד של הלוואה שנתחבר, יושפעת מהיכנסות החברה ומההוצאות שלה, ומידת השקעה בחייבים מאומנים.
- קרדיט־הפסד נובע מצורך החברה לשלם למועמדים אשר התחייבו להעביר הון שמישהו אחר אינו יכול לשלם, או שהחברה מעוניינת לשלם עבור אחריות שהיא מקבלת.
- המשקל של הסיכון להפסד של הלוואה שנתחבר, יושפעת מההוצאות של החברה ומההכנסות שלה, ומידת השקעה בחייבים מאומנים.
- ככל שהחברה מקבלת הלוואות במחיר גבוה יותר, כך הסיכון להפסד של הלוואה יגדל. הסיכון להפסד של הלוואה יגדל גם כאשר החברה מקבלת הלוואות במחיר גבוה יותר, וכך יגדל גם הסיכון להפסד של הלוואה.
- ככל שצפיית החברה של הרווחים יורדת, כך יגדל הסיכון להפסד של הלוואה. הסיכון להפסד של הלוואה יגדל גם כאשר חברה מקבלת הלוואות במחיר גבוה יותר, וכך יגדל גם הסיכון להפסד של הלוואה.

● הסיכון להפסד של הלוואה יגדל כאשר החברה מקבלת הלוואות במחיר גבוה יותר, וכך יגדל גם הסיכון להפסד של הלוואה. הסיכון להפסד של הלוואה יגדל גם כאשר חברה מקבלת הלוואות במחיר גבוה יותר, וכך יגדל גם הסיכון להפסד של הלוואה.

● הסיכון להפסד של הלוואה יגדל כאשר החברה מקבלת הלוואות במחיר גבוה יותר, וכך יגדל גם הסיכון להפסד של הלוואה. הסיכון להפסד של הלוואה יגדל גם כאשר חברה מקבלת הלוואות במחיר גבוה יותר, וכך יגדל גם הסיכון להפסד של הלוואה.

על־פי המודל המוצג, הסיכון להפסד של הלוואה יגדל כאשר החברה מקבלת הלוואות במחיר גבוה יותר, וכך יגדל גם הסיכון להפסד של הלוואה. הסיכון להפסד של הלוואה יגדל גם כאשר חברה מקבלת הלוואות במחיר גבוה יותר, וכך יגדל גם הסיכון להפסד של הלוואה.

1

در سال 2020، درآمد حاصل از قراردادهاي منعقد شده در سال 2020، 35 درصد (36 درصد) کمتر از درآمد سال 2019 بوده است.

در سال 2020، درآمد حاصل از قراردادهاي منعقد شده در سال 2020، 35 درصد (36 درصد) کمتر از درآمد سال 2019 بوده است.

### درآمد حاصل از قراردادهاي منعقد شده

درآمد حاصل از قراردادهاي منعقد شده در سال 2020، 3,121.1 درصد (3,168.9 درصد) کمتر از درآمد سال 2019 بوده است. این کاهش عمدتاً به دلیل کاهش درآمد حاصل از قراردادهاي منعقد شده در سال 2020 است. در سال 2019، درآمد حاصل از قراردادهاي منعقد شده 3,168.9 درصد (3,121.1 درصد) کمتر از درآمد سال 2018 بوده است.

درآمد حاصل از قراردادهاي منعقد شده در سال 2020، 3,121.1 درصد (3,168.9 درصد) کمتر از درآمد سال 2019 بوده است. این کاهش عمدتاً به دلیل کاهش درآمد حاصل از قراردادهاي منعقد شده در سال 2020 است. در سال 2019، درآمد حاصل از قراردادهاي منعقد شده 3,168.9 درصد (3,121.1 درصد) کمتر از درآمد سال 2018 بوده است.

### درآمد حاصل از قراردادهاي منعقد شده در سال 2020

درآمد حاصل از قراردادهاي منعقد شده در سال 2020، 100 درصد (100 درصد) کمتر از درآمد سال 2019 بوده است. این کاهش عمدتاً به دلیل کاهش درآمد حاصل از قراردادهاي منعقد شده در سال 2020 است. در سال 2019، درآمد حاصل از قراردادهاي منعقد شده 100 درصد (100 درصد) کمتر از درآمد سال 2018 بوده است.

درآمد حاصل از قراردادهاي منعقد شده در سال 2020، 100 درصد (100 درصد) کمتر از درآمد سال 2019 بوده است. این کاهش عمدتاً به دلیل کاهش درآمد حاصل از قراردادهاي منعقد شده در سال 2020 است. در سال 2019، درآمد حاصل از قراردادهاي منعقد شده 100 درصد (100 درصد) کمتر از درآمد سال 2018 بوده است.

Վերջին տարիներին, ընդհանուր առմամբ 2019 թվականին արժեքի աճը կազմել է 35 մլրդ ՀՀ դր (36 մլրդ ՀՀ դր 2018 թվականին) և կազմել է 1,053.7 մլրդ ՀՀ դր 2019 թվականին (36 մլրդ ՀՀ դր 2018 թվականին)։

### ԿԱՆՈՒՄԱՆ ԵՎ ԻՆՖՐԱՍՏՐԱԿՏՐԱԿՈՒՄԻ ԿՈՆԵՑՏՐԱԿՏԻ ՎԵՐԱԿԱՆԱԿՈՒՄԻ

2019 թվականին կառուցված ընդհանուր արժեքի աճը կազմել է 50.4 մլրդ ՀՀ դր (50.4 մլրդ ՀՀ դր 2018 թվականին) և կազմել է 1,053.7 մլրդ ՀՀ դր 2019 թվականին (36 մլրդ ՀՀ դր 2018 թվականին)։

### 4.4.2 ԿԱՆՈՒՄԱՆ ԵՎ ԻՆՖՐԱՍՏՐԱԿՏՐԱԿՈՒՄԻ ԿՈՆԵՑՏՐԱԿՏԻ ՎԵՐԱԿԱՆԱԿՈՒՄԻ

#### ՍՈՑԻԱԼԱԿԱՆ ԵՎ ԻՆՖՐԱՍՏՐԱԿՏՐԱԿՈՒՄԻ ԿՈՆԵՑՏՐԱԿՏԻ ՎԵՐԱԿԱՆԱԿՈՒՄԻ

2019 թվականին կառուցված ընդհանուր արժեքի աճը կազմել է 7,214.2 մլրդ ՀՀ դր (7,214.2 մլրդ ՀՀ դր 2018 թվականին) և կազմել է 1,053.7 մլրդ ՀՀ դր 2019 թվականին (36 մլրդ ՀՀ դր 2018 թվականին)։

2019 թվականին կառուցված ընդհանուր արժեքի աճը կազմել է 16.5 մլրդ ՀՀ դր (16.5 մլրդ ՀՀ դր 2018 թվականին) և կազմել է 1,053.7 մլրդ ՀՀ դր 2019 թվականին (36 մլրդ ՀՀ դր 2018 թվականին)։





## 4: 2019-2020 | 2019-2020 | 2019-2020

2019-2020 | 2019-2020 | 2019-2020

### 2019-2020 | 2019-2020 | 2019-2020

2019-2020 | 2019-2020 | 2019-2020

2019-2020 | 2019-2020 | 2019-2020

2019-2020   2019-2020   2019-2020	2019-2020   2019-2020   2019-2020	2019-2020   2019-2020   2019-2020	2019-2020   2019-2020   2019-2020
91%	16,260.3	34,418	2014
58%	14,126.7	35,111	2015
64%	17,632.8	22,651	2016
42%	11,280.2	19,350	2017
55%	15,336.5	17,553	2018

مقررہ سالوں میں برآمدگیوں کے حوالے سے کوئی تبدیلی نہیں ہوئی۔ برآمدگیوں کے حوالے سے سالانہ تبدیلیوں کے ساتھ ساتھ، برآمدگیوں کے حوالے سے 4.1 کے درجے پر 2014 سے 2018 تک برآمدگیوں کے حوالے سے سالانہ تبدیلیوں کے ساتھ ساتھ، برآمدگیوں کے حوالے سے (کوئی تبدیلی) کوئی تبدیلی نہیں ہوئی۔

**تعمیراتی فنڈوں کی تبدیلیوں کی جانچ**

تعمیراتی فنڈوں کی تبدیلیوں کی جانچ کے حوالے سے، برآمدگیوں کے حوالے سے سالانہ تبدیلیوں کے ساتھ ساتھ، برآمدگیوں کے حوالے سے "تعمیراتی فنڈوں" کے حوالے سے سالانہ تبدیلیوں کے ساتھ ساتھ، برآمدگیوں کے حوالے سے (کوئی تبدیلی) کوئی تبدیلی نہیں ہوئی۔

- تعمیراتی فنڈوں کی تبدیلیوں کی جانچ کے حوالے سے، برآمدگیوں کے حوالے سے سالانہ تبدیلیوں کے ساتھ ساتھ، برآمدگیوں کے حوالے سے "تعمیراتی فنڈوں" کے حوالے سے سالانہ تبدیلیوں کے ساتھ ساتھ، برآمدگیوں کے حوالے سے (کوئی تبدیلی) کوئی تبدیلی نہیں ہوئی۔

- تعمیراتی فنڈوں کی تبدیلیوں کی جانچ کے حوالے سے، برآمدگیوں کے حوالے سے سالانہ تبدیلیوں کے ساتھ ساتھ، برآمدگیوں کے حوالے سے "تعمیراتی فنڈوں" کے حوالے سے سالانہ تبدیلیوں کے ساتھ ساتھ، برآمدگیوں کے حوالے سے (کوئی تبدیلی) کوئی تبدیلی نہیں ہوئی۔

- تعمیراتی فنڈوں کی تبدیلیوں کی جانچ کے حوالے سے، برآمدگیوں کے حوالے سے سالانہ تبدیلیوں کے ساتھ ساتھ، برآمدگیوں کے حوالے سے "تعمیراتی فنڈوں" کے حوالے سے سالانہ تبدیلیوں کے ساتھ ساتھ، برآمدگیوں کے حوالے سے (کوئی تبدیلی) کوئی تبدیلی نہیں ہوئی۔

اگرچه در سال 2020، در سنجش بر آرد و برشته، نسبت به دوره هاي قبل، درصد زيادتي در سنجش بر آرد و برشته مشاهده مي شود. اين نسبت زيادتي در سنجش بر آرد و برشته، به دليل افزايش در سنجش بر آرد و برشته است.

2020 و سال هاي قبل، نسبت به دوره هاي قبل، درصد زيادتي در سنجش بر آرد و برشته مشاهده مي شود.

در سنجش بر آرد و برشته، نسبت به دوره هاي قبل، درصد زيادتي در سنجش بر آرد و برشته مشاهده مي شود. (مجموعه 38)

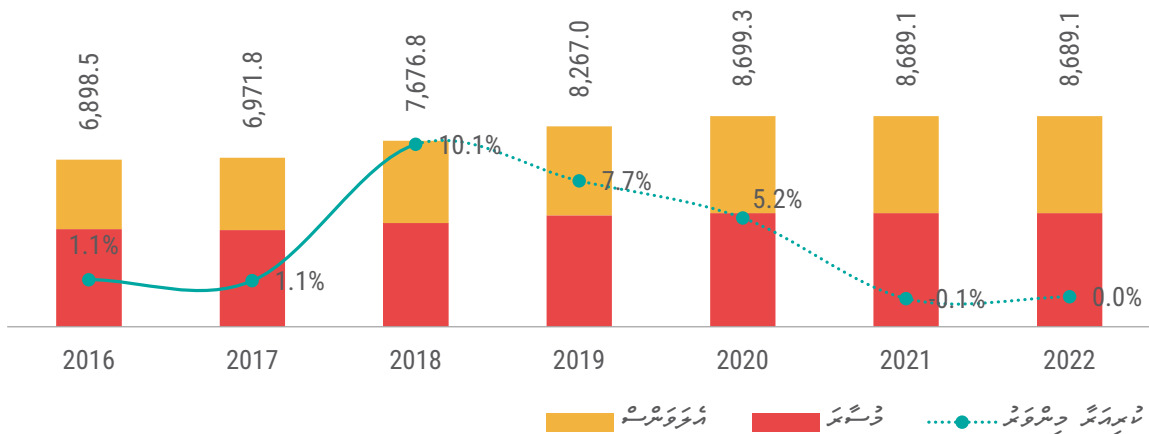
### نسبت برشته به آرد

در سال 2020، نسبت به دوره هاي قبل، درصد زيادتي در سنجش بر آرد و برشته مشاهده مي شود. نسبت به دوره هاي قبل، درصد زيادتي در سنجش بر آرد و برشته مشاهده مي شود. 1,843.7 درصد زيادتي در سنجش بر آرد و برشته مشاهده مي شود. نسبت به دوره هاي قبل، درصد زيادتي در سنجش بر آرد و برشته مشاهده مي شود. 12.0 درصد زيادتي در سنجش بر آرد و برشته مشاهده مي شود. نسبت به دوره هاي قبل، درصد زيادتي در سنجش بر آرد و برشته مشاهده مي شود.

در سنجش بر آرد و برشته، نسبت به دوره هاي قبل، درصد زيادتي در سنجش بر آرد و برشته مشاهده مي شود. نسبت به دوره هاي قبل، درصد زيادتي در سنجش بر آرد و برشته مشاهده مي شود. 4,383 درصد زيادتي در سنجش بر آرد و برشته مشاهده مي شود. نسبت به دوره هاي قبل، درصد زيادتي در سنجش بر آرد و برشته مشاهده مي شود. 8,267.0 درصد زيادتي در سنجش بر آرد و برشته مشاهده مي شود. نسبت به دوره هاي قبل، درصد زيادتي در سنجش بر آرد و برشته مشاهده مي شود. 8,699.3 درصد زيادتي در سنجش بر آرد و برشته مشاهده مي شود. نسبت به دوره هاي قبل، درصد زيادتي در سنجش بر آرد و برشته مشاهده مي شود. 2019 و سال هاي قبل، نسبت به دوره هاي قبل، درصد زيادتي در سنجش بر آرد و برشته مشاهده مي شود.

### مجموعه 38: درصد زيادتي در سنجش بر آرد و برشته

در سنجش بر آرد و برشته

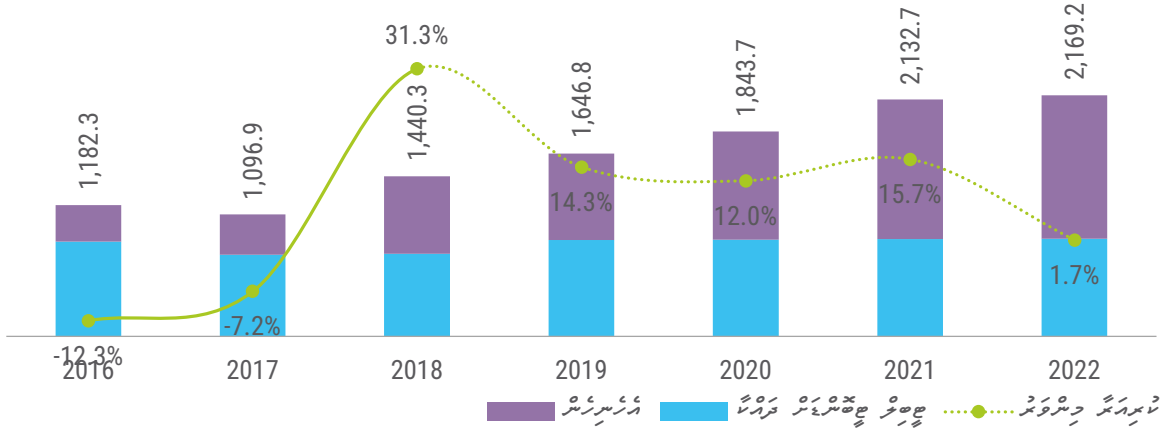


در سنجش بر آرد و برشته



جگہ 39: مومنت برآمدگی کا تناسب

دولتی سرمایہ کی برآمدگی



ذرائع: ڈی ایچ جی ڈی اور ریفرنس

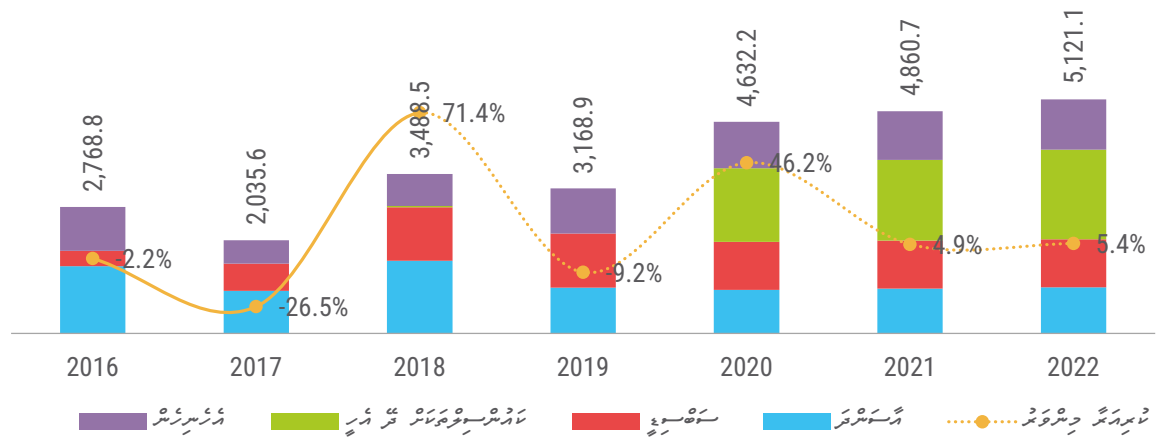
مومنت برآمدگی کی شرح

2020 میں درآمدی شرح میں کمی کے باوجود 2019 کے مقابلے میں 4,632.3 ڈی ایچ جی ڈی کی شرح میں اضافہ دیکھا گیا۔ درآمدی شرح میں کمی کے باوجود درآمدی شرح میں اضافہ دیکھا گیا۔

مومنت برآمدگی کی شرح میں اضافہ دیکھا گیا۔ درآمدی شرح میں کمی کے باوجود درآمدی شرح میں اضافہ دیکھا گیا۔ (جگہ 39)

جگہ 40: مومنت برآمدگی کی شرح

دولتی سرمایہ کی برآمدگی



ذرائع: ڈی ایچ جی ڈی اور ریفرنس

در سالهای گذشته، در حالی که در 897.1 قراردادها امضا شده است، تا سال 2019، 770.0 قراردادها امضا شده است. در 2019، 14.2 درصد از قراردادها در ماه آوریل امضا شده است. در حالی که در 2020، 9.3 درصد از قراردادها در ماه آوریل امضا شده است. در حالی که در 2020، 9.3 درصد از قراردادها در ماه آوریل امضا شده است. در حالی که در 2020، 9.3 درصد از قراردادها در ماه آوریل امضا شده است.

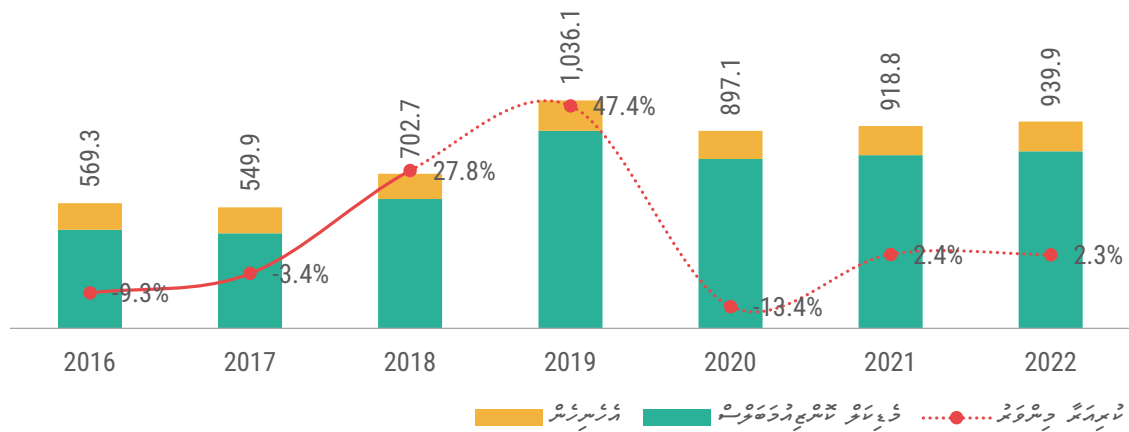
در سالهای گذشته، 46.2 درصد از قراردادها در ماه آوریل امضا شده است. در حالی که در 2020، 13.4 درصد از قراردادها در ماه آوریل امضا شده است. در حالی که در 2020، 13.4 درصد از قراردادها در ماه آوریل امضا شده است. در حالی که در 2020، 13.4 درصد از قراردادها در ماه آوریل امضا شده است.

**نرخ تبدیل قراردادها به قرارداد نهایی**

در سال 2020، 13.4 درصد از قراردادها در ماه آوریل امضا شده است. در حالی که در 2020، 13.4 درصد از قراردادها در ماه آوریل امضا شده است.

**شماره قراردادها: 41**

در سالهای گذشته



در سالهای گذشته، گزارش عملکرد آژانس هواپیمایی

انخفضت نسبة التضخم السنوي من 807.8% في 2016 إلى 462.2% في 2019، ثم انخفضت إلى 50.0% في 2020. كما انخفضت نسبة التضخم الشهري من 26.2% في 2017 إلى 0.0% في 2020.

كما انخفضت نسبة التضخم السنوي من 807.8% في 2016 إلى 462.2% في 2019، ثم انخفضت إلى 50.0% في 2020. كما انخفضت نسبة التضخم الشهري من 26.2% في 2017 إلى 0.0% في 2020.

### مؤثرات جائحة كورونا

في 2020، انخفضت نسبة التضخم السنوي من 462.2% في 2019 إلى 50.0% في 2020. كما انخفضت نسبة التضخم الشهري من 4.8% في 2019 إلى 0.0% في 2020. هذا يشير إلى أن التضخم قد أصبح تحت السيطرة، على الرغم من التحديات الاقتصادية الناتجة عن جائحة كورونا.

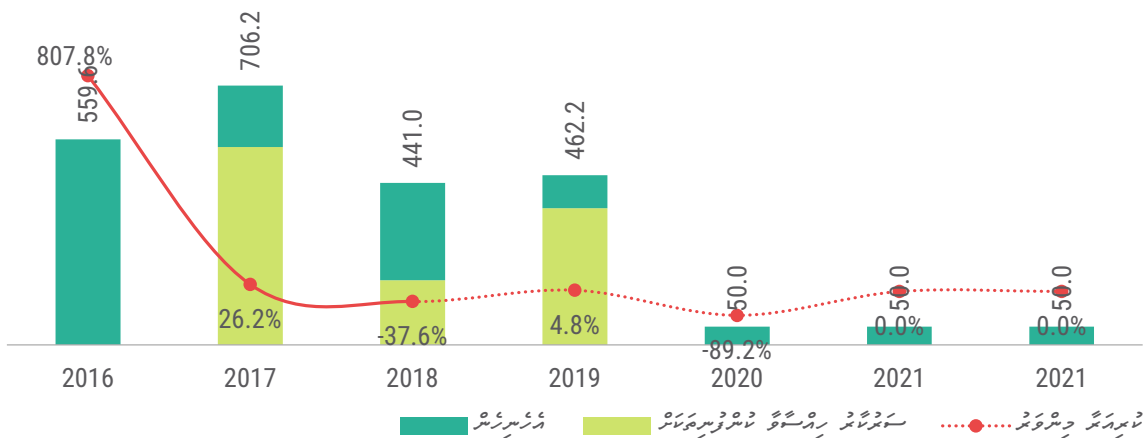
### 4.4.2 مؤشر التضخم السنوي والتضخم الشهري

#### مؤثرات جائحة كورونا على التضخم السنوي والتضخم الشهري

في 2020، انخفضت نسبة التضخم السنوي من 462.2% في 2019 إلى 50.0% في 2020. كما انخفضت نسبة التضخم الشهري من 4.8% في 2019 إلى 0.0% في 2020. هذا يشير إلى أن التضخم قد أصبح تحت السيطرة، على الرغم من التحديات الاقتصادية الناتجة عن جائحة كورونا.

### مصدر: 42: مؤثرات جائحة كورونا

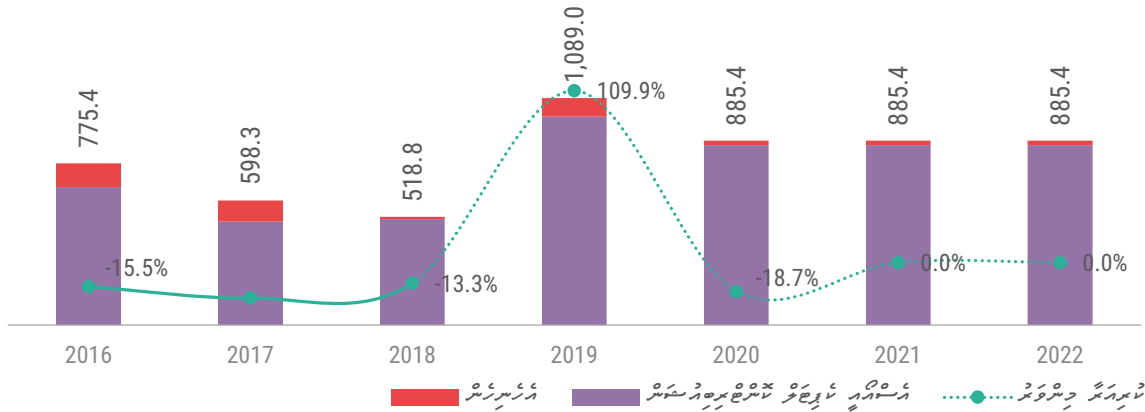
مؤثرات جائحة كورونا



مصدر: 42: مؤثرات جائحة كورونا

شماره 43: درآمد عملیاتی قراردادهای جدید

درصد تغییرات



منبع: گزارش عملکرد آژانس هواپیمایی

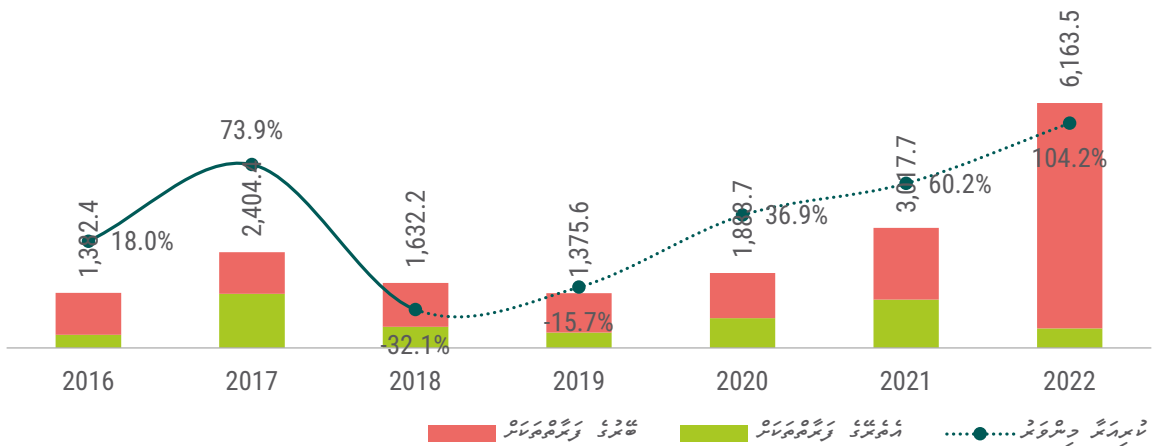
درآمد عملیاتی قراردادهای جدید

درآمد عملیاتی قراردادهای جدید در سال 2020 نسبت به سال 2019 کاهش 18.7 درصدی را تجربه کرد. این کاهش عمدتاً به دلیل کاهش درآمد عملیاتی قراردادهای جدید است. در سال 2019، درآمد عملیاتی قراردادهای جدید 1,089.0 میلیارد ریال بود که نسبت به سال 2018، 109.9 درصد افزایش داشت. در سال 2016، درآمد عملیاتی قراردادهای جدید 775.4 میلیارد ریال بود که نسبت به سال 2017، 15.5 درصد کاهش داشت.

درآمد عملیاتی قراردادهای جدید در سال 2020 نسبت به سال 2019 کاهش 18.7 درصدی را تجربه کرد. این کاهش عمدتاً به دلیل کاهش درآمد عملیاتی قراردادهای جدید است. در سال 2019، درآمد عملیاتی قراردادهای جدید 1,089.0 میلیارد ریال بود که نسبت به سال 2018، 109.9 درصد افزایش داشت. در سال 2016، درآمد عملیاتی قراردادهای جدید 775.4 میلیارد ریال بود که نسبت به سال 2017، 15.5 درصد کاهش داشت.

شماره 44: سود عملیاتی قراردادهای جدید

درصد تغییرات



منبع: گزارش عملکرد آژانس هواپیمایی







قراردادهاي منعقد شده در سال 1398، در مجموع 3,110.7 قرارداد منعقد شده است. از این تعداد، 8.3 درصد قراردادها در حوزه خدمات و 91.7 درصد قراردادها در حوزه مهندسی و معماری منعقد شده است.

در مجموع، 20,000 قرارداد منعقد شده است که 8.3 درصد آن در حوزه خدمات و 91.7 درصد آن در حوزه مهندسی و معماری منعقد شده است. همچنین، 11.8 درصد از این قراردادها در حوزه خدمات و 88.2 درصد آن در حوزه مهندسی و معماری منعقد شده است.

در مجموع، 1,798.0 قرارداد منعقد شده است که 4.8 درصد آن در حوزه خدمات و 95.2 درصد آن در حوزه مهندسی و معماری منعقد شده است. همچنین، 11.0 درصد از این قراردادها در حوزه خدمات و 89.0 درصد آن در حوزه مهندسی و معماری منعقد شده است.

در مجموع، 2,942.5 قرارداد منعقد شده است که 11.8 درصد آن در حوزه خدمات و 88.2 درصد آن در حوزه مهندسی و معماری منعقد شده است. همچنین، 11.0 درصد از این قراردادها در حوزه خدمات و 89.0 درصد آن در حوزه مهندسی و معماری منعقد شده است.

در مجموع، 4,411.6 قرارداد منعقد شده است که 11.8 درصد آن در حوزه خدمات و 88.2 درصد آن در حوزه مهندسی و معماری منعقد شده است. همچنین، 11.0 درصد از این قراردادها در حوزه خدمات و 89.0 درصد آن در حوزه مهندسی و معماری منعقد شده است.

در مجموع، 8.7 درصد از این قراردادها در حوزه خدمات و 91.3 درصد آن در حوزه مهندسی و معماری منعقد شده است. همچنین، 11.0 درصد از این قراردادها در حوزه خدمات و 89.0 درصد آن در حوزه مهندسی و معماری منعقد شده است.

در مجموع، 4,107.8 قرارداد منعقد شده است که 11.0 درصد آن در حوزه خدمات و 89.0 درصد آن در حوزه مهندسی و معماری منعقد شده است. همچنین، 11.0 درصد از این قراردادها در حوزه خدمات و 89.0 درصد آن در حوزه مهندسی و معماری منعقد شده است.



Հիմնված է 2020 թվականի 5 արժեքների փոփոխության և արժեքների փոփոխության հիմնված ընդհանուր արժեքների փոփոխության վրա:

Հիմնված է 2020 թվականի 5 արժեքների փոփոխության և արժեքների փոփոխության հիմնված ընդհանուր արժեքների փոփոխության վրա:

822.8 արժեքների փոփոխություններ և արժեքների փոփոխություններ 2020 թվականի 5 արժեքների փոփոխության և արժեքների փոփոխության հիմնված ընդհանուր արժեքների փոփոխության վրա:

### 4.6 Ներդրումներ արժեքների փոփոխություններ

2019 թվականի արժեքների փոփոխություններ և արժեքների փոփոխություններ 2020 թվականի արժեքների փոփոխության և արժեքների փոփոխության հիմնված ընդհանուր արժեքների փոփոխության վրա:

1

### 4.6.1 **400** | **2020** | **2020**

**400**

400 | **2020** | **2020**

400 | **2020** | **2020**

400 | **2020** | **2020**

400 | **2020** | **2020**

400 | **2020** | **2020**

400 | **2020** | **2020**

400 | **2020** | **2020**

400 | **2020** | **2020**

400 | **2020** | **2020**

400 | **2020** | **2020**

400 | **2020** | **2020**

400 | **2020** | **2020**

400 | **2020** | **2020**

400 | **2020** | **2020**

400 | **2020** | **2020**

400 | **2020** | **2020**

400 | **2020** | **2020**

400 | **2020** | **2020**

400 | **2020** | **2020**

400 | **2020** | **2020**

**400** | **2020** | **2020**

**400** | **2020** | **2020**

400 | **2020** | **2020**

400 | **2020** | **2020**

400 | **2020** | **2020**

400 | **2020** | **2020**

400 | **2020** | **2020**

400 | **2020** | **2020**

400 | **2020** | **2020**

400 | **2020** | **2020**

400 | **2020** | **2020**

400 | **2020** | **2020**

400 | **2020** | **2020**

400 | **2020** | **2020**

400 | **2020** | **2020**

400 | **2020** | **2020**

400 | **2020** | **2020**

400 | **2020** | **2020**

**400** | **2020** | **2020**

**400**

400   <b>2020</b>   <b>2020</b>	400   <b>2020</b>   <b>2020</b>
100.0	400   <b>2020</b>   <b>2020</b>
20.2	400   <b>2020</b>   <b>2020</b>
32.0	400   <b>2020</b>   <b>2020</b>
20.0	400   <b>2020</b>   <b>2020</b>
15.0	400   <b>2020</b>   <b>2020</b>





օրը ընդհանուր առմամբ 1000-1500 ժամ: Կրթության մեթոդական օգնությունը կատարվում է մասնավորապես համապատասխան հարցերի և խնդիրների լուծմանը: Կրթության մեթոդական օգնությունը կատարվում է մասնավորապես համապատասխան հարցերի և խնդիրների լուծմանը:

Կրթության մեթոդական օգնությունը կատարվում է մասնավորապես համապատասխան հարցերի և խնդիրների լուծմանը: Կրթության մեթոդական օգնությունը կատարվում է մասնավորապես համապատասխան հարցերի և խնդիրների լուծմանը:

**Կրթության մեթոդական օգնությունը**

Կրթության մեթոդական օգնությունը կատարվում է մասնավորապես համապատասխան հարցերի և խնդիրների լուծմանը: Կրթության մեթոդական օգնությունը կատարվում է մասնավորապես համապատասխան հարցերի և խնդիրների լուծմանը:

Կրթության մեթոդական օգնությունը կատարվում է մասնավորապես համապատասխան հարցերի և խնդիրների լուծմանը: Կրթության մեթոդական օգնությունը կատարվում է մասնավորապես համապատասխան հարցերի և խնդիրների լուծմանը:

**Կրթության մեթոդական օգնությունը**

Կրթության մեթոդական օգնությունը կատարվում է մասնավորապես համապատասխան հարցերի և խնդիրների լուծմանը: Կրթության մեթոդական օգնությունը կատարվում է մասնավորապես համապատասխան հարցերի և խնդիրների լուծմանը:

Կրթության մեթոդական օգնությունը կատարվում է մասնավորապես համապատասխան հարցերի և խնդիրների լուծմանը: Կրթության մեթոդական օգնությունը կատարվում է մասնավորապես համապատասխան հարցերի և խնդիրների լուծմանը:





سەرھىننىڭ 56,992.2 جۈملىسى ئىككىنچى ئۆزگىرىش دەۋرىدىكى ئۆزگىرىش ئۆلچىمىنىڭ 48 (ئىككىنچى) نىڭ ئىككىنچى ئۆزگىرىش دەۋرىدىكى ئۆزگىرىش ئۆلچىمىنىڭ 2018 ۋە 2019 يىلى ئۆزگىرىش دەۋرىدىكى ئۆزگىرىش ئۆلچىمىنىڭ 58.5 ۋە 59.8 نىڭ ئىككىنچى ئۆزگىرىش دەۋرىدىكى ئۆزگىرىش ئۆلچىمىنىڭ 2020 ۋە 2021 يىلى ئۆزگىرىش دەۋرىدىكى ئۆزگىرىش ئۆلچىمىنىڭ 58.4 نىڭ ئىككىنچى ئۆزگىرىش دەۋرىدىكى ئۆزگىرىش ئۆلچىمىنىڭ 49 (ئىككىنچى)

بىرلىكلىك ۋە جەمئىيەت ئىككىنچى ئۆزگىرىش دەۋرىدىكى ئۆزگىرىش ئۆلچىمىنىڭ 48 نىڭ ئىككىنچى ئۆزگىرىش دەۋرىدىكى ئۆزگىرىش ئۆلچىمىنىڭ 2018 ۋە 2019 يىلى ئۆزگىرىش دەۋرىدىكى ئۆزگىرىش ئۆلچىمىنىڭ 58.5 ۋە 59.8 نىڭ ئىككىنچى ئۆزگىرىش دەۋرىدىكى ئۆزگىرىش ئۆلچىمىنىڭ 2020 ۋە 2021 يىلى ئۆزگىرىش دەۋرىدىكى ئۆزگىرىش ئۆلچىمىنىڭ 58.4 نىڭ ئىككىنچى ئۆزگىرىش دەۋرىدىكى ئۆزگىرىش ئۆلچىمىنىڭ 49 (ئىككىنچى)

جىمىيەت ئىككىنچى ئۆزگىرىش دەۋرىدىكى ئۆزگىرىش ئۆلچىمىنىڭ 48 نىڭ ئىككىنچى ئۆزگىرىش دەۋرىدىكى ئۆزگىرىش ئۆلچىمىنىڭ 2018 ۋە 2019 يىلى ئۆزگىرىش دەۋرىدىكى ئۆزگىرىش ئۆلچىمىنىڭ 58.5 ۋە 59.8 نىڭ ئىككىنچى ئۆزگىرىش دەۋرىدىكى ئۆزگىرىش ئۆلچىمىنىڭ 2020 ۋە 2021 يىلى ئۆزگىرىش دەۋرىدىكى ئۆزگىرىش ئۆلچىمىنىڭ 58.4 نىڭ ئىككىنچى ئۆزگىرىش دەۋرىدىكى ئۆزگىرىش ئۆلچىمىنىڭ 49 (ئىككىنچى)

### 7.1 قاتنىشىش ئۆلچىمى

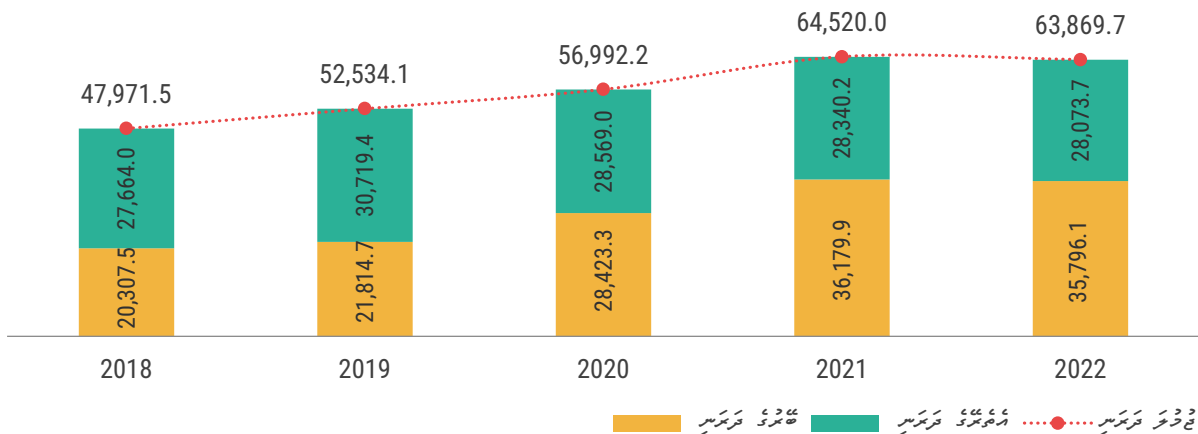
2018 ۋە 2019 يىلى ئۆزگىرىش ئۆلچىمىنىڭ 20,307.5 ۋە 21,814.7 نىڭ ئىككىنچى ئۆزگىرىش دەۋرىدىكى ئۆزگىرىش ئۆلچىمىنىڭ 2019 ۋە 2020 يىلى ئۆزگىرىش دەۋرىدىكى ئۆزگىرىش ئۆلچىمىنىڭ 28,423.3 نىڭ ئىككىنچى ئۆزگىرىش دەۋرىدىكى ئۆزگىرىش ئۆلچىمىنىڭ 2019 ۋە 2020 يىلى ئۆزگىرىش دەۋرىدىكى ئۆزگىرىش ئۆلچىمىنىڭ 48 (ئىككىنچى)

### 7. قارندۆڭى قاتنىشىش ئۆلچىمى

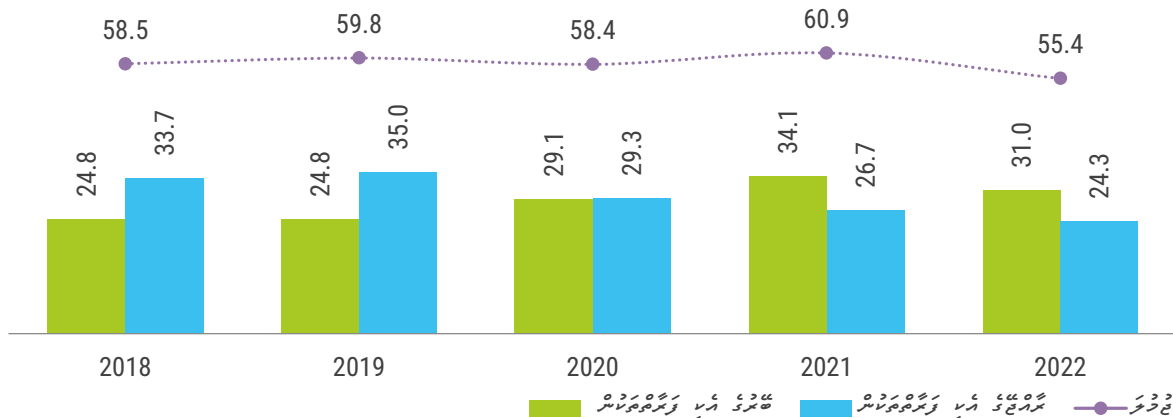
2018 ۋە 2019 يىلى ئۆزگىرىش ئۆلچىمىنىڭ 47,971.5 ۋە 52,534.1 نىڭ ئىككىنچى ئۆزگىرىش دەۋرىدىكى ئۆزگىرىش ئۆلچىمىنىڭ 2019 ۋە 2020 يىلى ئۆزگىرىش دەۋرىدىكى ئۆزگىرىش ئۆلچىمىنىڭ 64,520.0 ۋە 63,869.7 نىڭ ئىككىنچى ئۆزگىرىش دەۋرىدىكى ئۆزگىرىش ئۆلچىمىنىڭ 2020 يىلى ئۆزگىرىش دەۋرىدىكى ئۆزگىرىش ئۆلچىمىنىڭ 48 (ئىككىنچى)

ئىككىنچى ئۆزگىرىش ئۆلچىمى: 48 نىڭ ئىككىنچى ئۆزگىرىش ئۆلچىمىنىڭ 48 (ئىككىنچى)

جۈملىسى ئۆزگىرىش ئۆلچىمى







منبع: گزارش عملکرد و دستاوردهای کمی

گرایش به تولید ناخالص داخلی و ارزش افزوده ناخالص و ارزش افزوده خالص. ارزش افزوده ناخالص و ارزش افزوده خالص در سال 2019 به ترتیب 35.0 و 24.8 میلیارد ریال بوده است. در سال 2020، ارزش افزوده ناخالص به 29.3 میلیارد ریال کاهش یافته است. ارزش افزوده خالص نیز در سال 2020 به 29.1 میلیارد ریال رسیده است. ارزش افزوده ناخالص در سال 2021 به 26.7 میلیارد ریال و ارزش افزوده خالص به 34.1 میلیارد ریال رسیده است. در سال 2022، ارزش افزوده ناخالص به 24.3 میلیارد ریال و ارزش افزوده خالص به 31.0 میلیارد ریال رسیده است. انتقال‌های جاری در سال 2018 58.5 درصد بوده است. در سال 2019 به 59.8 درصد، در سال 2020 به 58.4 درصد، در سال 2021 به 60.9 درصد و در سال 2022 به 55.4 درصد رسیده است.

تجزیه و تحلیل آماری و گزارش عملکرد و دستاوردهای کمی. ارزش افزوده ناخالص و ارزش افزوده خالص در سال 2019 به ترتیب 35.0 و 24.8 میلیارد ریال بوده است. در سال 2020، ارزش افزوده ناخالص به 29.3 میلیارد ریال کاهش یافته است. ارزش افزوده خالص نیز در سال 2020 به 29.1 میلیارد ریال رسیده است. ارزش افزوده ناخالص در سال 2021 به 26.7 میلیارد ریال و ارزش افزوده خالص به 34.1 میلیارد ریال رسیده است. در سال 2022، ارزش افزوده ناخالص به 24.3 میلیارد ریال و ارزش افزوده خالص به 31.0 میلیارد ریال رسیده است. انتقال‌های جاری در سال 2018 58.5 درصد بوده است. در سال 2019 به 59.8 درصد، در سال 2020 به 58.4 درصد، در سال 2021 به 60.9 درصد و در سال 2022 به 55.4 درصد رسیده است.

ارزش افزوده ناخالص و ارزش افزوده خالص در سال 2019 به ترتیب 35.0 و 24.8 میلیارد ریال بوده است. در سال 2020، ارزش افزوده ناخالص به 29.3 میلیارد ریال کاهش یافته است. ارزش افزوده خالص نیز در سال 2020 به 29.1 میلیارد ریال رسیده است. ارزش افزوده ناخالص در سال 2021 به 26.7 میلیارد ریال و ارزش افزوده خالص به 34.1 میلیارد ریال رسیده است. در سال 2022، ارزش افزوده ناخالص به 24.3 میلیارد ریال و ارزش افزوده خالص به 31.0 میلیارد ریال رسیده است. انتقال‌های جاری در سال 2018 58.5 درصد بوده است. در سال 2019 به 59.8 درصد، در سال 2020 به 58.4 درصد، در سال 2021 به 60.9 درصد و در سال 2022 به 55.4 درصد رسیده است.

ارزش افزوده ناخالص و ارزش افزوده خالص در سال 2019 به ترتیب 35.0 و 24.8 میلیارد ریال بوده است. در سال 2020، ارزش افزوده ناخالص به 29.3 میلیارد ریال کاهش یافته است. ارزش افزوده خالص نیز در سال 2020 به 29.1 میلیارد ریال رسیده است. ارزش افزوده ناخالص در سال 2021 به 26.7 میلیارد ریال و ارزش افزوده خالص به 34.1 میلیارد ریال رسیده است. در سال 2022، ارزش افزوده ناخالص به 24.3 میلیارد ریال و ارزش افزوده خالص به 31.0 میلیارد ریال رسیده است. انتقال‌های جاری در سال 2018 58.5 درصد بوده است. در سال 2019 به 59.8 درصد، در سال 2020 به 58.4 درصد، در سال 2021 به 60.9 درصد و در سال 2022 به 55.4 درصد رسیده است.







9. چگونه می‌توانیم مدیریت بحران را بهبود بخشیم؟

با توجه به اینکه مدیریت بحران در سازمان‌ها و نهادهای دولتی و غیردولتی اهمیت بسیار زیادی پیدا کرده است، بنابراین در این مقاله سعی داریم تا با بررسی سوابق و تجربیات گذشته، راهکارهای عملی برای بهبود مدیریت بحران ارائه دهیم. در ابتدا به بررسی مفهوم مدیریت بحران می‌پردازیم و سپس به بررسی اهمیت و ضرورت آن در سازمان‌ها می‌پردازیم. در ادامه، به بررسی چالش‌ها و مشکلات موجود در مدیریت بحران می‌پردازیم و در نهایت، راهکارهای عملی برای بهبود مدیریت بحران ارائه می‌دهیم. در سال 2011 و در ادامه به بررسی راهکارهای عملی برای بهبود مدیریت بحران می‌پردازیم. در سال 2019 و در ادامه به بررسی راهکارهای عملی برای بهبود مدیریت بحران می‌پردازیم. در سال 2019 و در ادامه به بررسی راهکارهای عملی برای بهبود مدیریت بحران می‌پردازیم.

10. چگونه می‌توانیم مدیریت بحران را بهبود بخشیم؟

در این بخش، به بررسی راهکارهای عملی برای بهبود مدیریت بحران می‌پردازیم. در ابتدا، به بررسی اهمیت و ضرورت مدیریت بحران می‌پردازیم و سپس به بررسی چالش‌ها و مشکلات موجود در مدیریت بحران می‌پردازیم. در ادامه، به بررسی راهکارهای عملی برای بهبود مدیریت بحران می‌پردازیم. در سال 2019 و در ادامه به بررسی راهکارهای عملی برای بهبود مدیریت بحران می‌پردازیم. در سال 2019 و در ادامه به بررسی راهکارهای عملی برای بهبود مدیریت بحران می‌پردازیم.

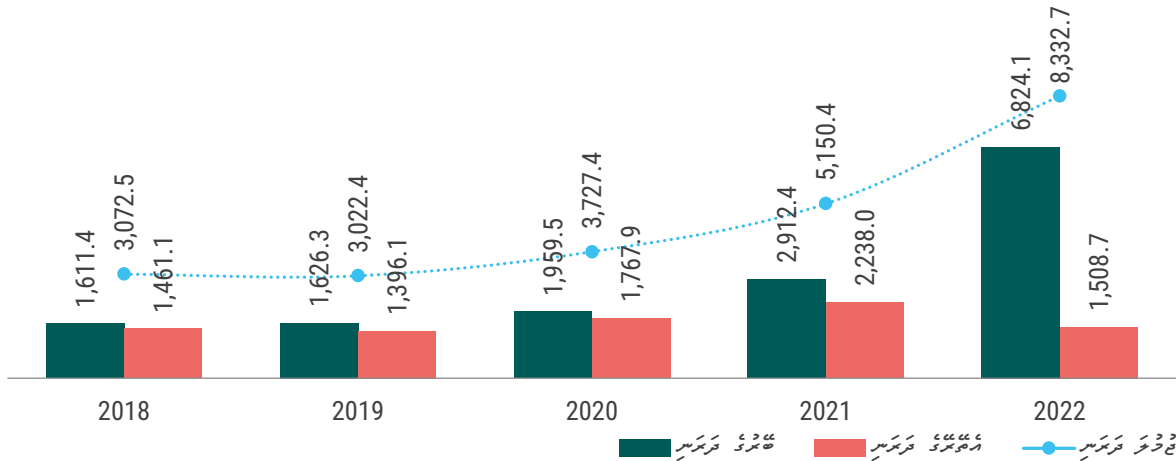
11. چگونه می‌توانیم مدیریت بحران را بهبود بخشیم؟

در این بخش، به بررسی راهکارهای عملی برای بهبود مدیریت بحران می‌پردازیم. در ابتدا، به بررسی اهمیت و ضرورت مدیریت بحران می‌پردازیم و سپس به بررسی چالش‌ها و مشکلات موجود در مدیریت بحران می‌پردازیم. در ادامه، به بررسی راهکارهای عملی برای بهبود مدیریت بحران می‌پردازیم. در سال 2019 و در ادامه به بررسی راهکارهای عملی برای بهبود مدیریت بحران می‌پردازیم. در سال 2019 و در ادامه به بررسی راهکارهای عملی برای بهبود مدیریت بحران می‌پردازیم.

1

### مجموعه 51: تمرکز سرمایه‌گذاری

درآمد نیروی انسانی



درآمد نیروی انسانی: گزارش عملکرد آتی و پیشرفت

درآمد نیروی انسانی تمرکز سرمایه‌گذاری در 2018 و سال 2019  
 1,461.1 درآمد نیروی انسانی تمرکز سرمایه‌گذاری در 2018 و سال 2019  
 1,396.1 درآمد نیروی انسانی تمرکز سرمایه‌گذاری در 2019 و سال 2020  
 1,767.9 درآمد نیروی انسانی تمرکز سرمایه‌گذاری در 2020 و سال 2021  
 1,959.5 درآمد نیروی انسانی تمرکز سرمایه‌گذاری در 2021 و سال 2022  
 1,767.9 درآمد نیروی انسانی تمرکز سرمایه‌گذاری در 2022 و سال 2023  
 2,912.4 درآمد نیروی انسانی تمرکز سرمایه‌گذاری در 2023 و سال 2024  
 2,238.0 درآمد نیروی انسانی تمرکز سرمایه‌گذاری در 2024 و سال 2025  
 6,824.1 درآمد نیروی انسانی تمرکز سرمایه‌گذاری در 2025 و سال 2026  
 1,508.7 درآمد نیروی انسانی تمرکز سرمایه‌گذاری در 2026 و سال 2027

2019 و سال 2020 در درآمد نیروی انسانی تمرکز سرمایه‌گذاری  
 3,022.4 درآمد نیروی انسانی تمرکز سرمایه‌گذاری در 2020 و سال 2021  
 3,727.4 درآمد نیروی انسانی تمرکز سرمایه‌گذاری در 2021 و سال 2022  
 5,150.4 درآمد نیروی انسانی تمرکز سرمایه‌گذاری در 2022 و سال 2023  
 8,332.7 درآمد نیروی انسانی تمرکز سرمایه‌گذاری در 2023 و سال 2024  
 (مجموعه 51)

2018 و سال 2019 درآمد نیروی انسانی تمرکز سرمایه‌گذاری  
 1,611.4 درآمد نیروی انسانی تمرکز سرمایه‌گذاری در 2018 و سال 2019  
 1,626.3 درآمد نیروی انسانی تمرکز سرمایه‌گذاری در 2019 و سال 2020  
 1,959.5 درآمد نیروی انسانی تمرکز سرمایه‌گذاری در 2020 و سال 2021  
 2,912.4 درآمد نیروی انسانی تمرکز سرمایه‌گذاری در 2021 و سال 2022  
 2,238.0 درآمد نیروی انسانی تمرکز سرمایه‌گذاری در 2022 و سال 2023  
 6,824.1 درآمد نیروی انسانی تمرکز سرمایه‌گذاری در 2023 و سال 2024  
 1,508.7 درآمد نیروی انسانی تمرکز سرمایه‌گذاری در 2024 و سال 2025  
 2,912.4 درآمد نیروی انسانی تمرکز سرمایه‌گذاری در 2025 و سال 2026  
 2,238.0 درآمد نیروی انسانی تمرکز سرمایه‌گذاری در 2026 و سال 2027  
 6,824.1 درآمد نیروی انسانی تمرکز سرمایه‌گذاری در 2027 و سال 2028  
 1,508.7 درآمد نیروی انسانی تمرکز سرمایه‌گذاری در 2028 و سال 2029

### 8. درآمد نیروی انسانی و سرمایه‌گذاری

درآمد نیروی انسانی و سرمایه‌گذاری در 2018 و سال 2019  
 1,461.1 درآمد نیروی انسانی و سرمایه‌گذاری در 2018 و سال 2019  
 1,396.1 درآمد نیروی انسانی و سرمایه‌گذاری در 2019 و سال 2020  
 1,767.9 درآمد نیروی انسانی و سرمایه‌گذاری در 2020 و سال 2021  
 1,959.5 درآمد نیروی انسانی و سرمایه‌گذاری در 2021 و سال 2022  
 1,767.9 درآمد نیروی انسانی و سرمایه‌گذاری در 2022 و سال 2023  
 2,912.4 درآمد نیروی انسانی و سرمایه‌گذاری در 2023 و سال 2024  
 2,238.0 درآمد نیروی انسانی و سرمایه‌گذاری در 2024 و سال 2025  
 6,824.1 درآمد نیروی انسانی و سرمایه‌گذاری در 2025 و سال 2026  
 1,508.7 درآمد نیروی انسانی و سرمایه‌گذاری در 2026 و سال 2027









# قرارداد صلح، رسوایی و تسبیح

قرارداد صلح، تسبیح و رسوایی از جمله مواردی است که در این کتاب مورد بررسی قرار گرفته است. در این بخش به بررسی مفاهیم و آثار حقوقی این موارد پرداخته می‌شود. قرارداد صلح، تسبیح و رسوایی از جمله مواردی است که در این کتاب مورد بررسی قرار گرفته است. در این بخش به بررسی مفاهیم و آثار حقوقی این موارد پرداخته می‌شود.

قرارداد صلح، تسبیح و رسوایی از جمله مواردی است که در این کتاب مورد بررسی قرار گرفته است. در این بخش به بررسی مفاهیم و آثار حقوقی این موارد پرداخته می‌شود. قرارداد صلح، تسبیح و رسوایی از جمله مواردی است که در این کتاب مورد بررسی قرار گرفته است. در این بخش به بررسی مفاهیم و آثار حقوقی این موارد پرداخته می‌شود.

فصل 52 (مجموعه 52)

## 1. 2020 و قرارداد صلح

قرارداد صلح، تسبیح و رسوایی از جمله مواردی است که در این کتاب مورد بررسی قرار گرفته است. در این بخش به بررسی مفاهیم و آثار حقوقی این موارد پرداخته می‌شود. قرارداد صلح، تسبیح و رسوایی از جمله مواردی است که در این کتاب مورد بررسی قرار گرفته است. در این بخش به بررسی مفاهیم و آثار حقوقی این موارد پرداخته می‌شود.


قرارداد صلح، تسبیح و رسوایی از جمله مواردی است که در این کتاب مورد بررسی قرار گرفته است. در این بخش به بررسی مفاهیم و آثار حقوقی این موارد پرداخته می‌شود. قرارداد صلح، تسبیح و رسوایی از جمله مواردی است که در این کتاب مورد بررسی قرار گرفته است. در این بخش به بررسی مفاهیم و آثار حقوقی این موارد پرداخته می‌شود.





تېمىسى: 2019 يىلى دۇنيادىكى ئىككىنچى ئىنسان ھەققىدە تەتقىقات نەتىجىسى

دۇنيادىكى ئىككىنچى ئىنسان ھەققىدە تەتقىقات نەتىجىسى



دۆلەت ئىچىدىكى تەتقىقات نەتىجىسى

2-1 2019 يىلى دۇنيادىكى ئىككىنچى ئىنسان ھەققىدە تەتقىقات نەتىجىسى

2019 يىلى دۇنيادىكى ئىككىنچى ئىنسان ھەققىدە تەتقىقات نەتىجىسى. تەتقىقات نەتىجىسى 5,436.9 نى كۆرسىتىدۇ. بۇ تەتقىقات نەتىجىسى 2019 يىلى دۇنيادىكى ئىككىنچى ئىنسان ھەققىدە تەتقىقات نەتىجىسىنىڭ 822.0 نى كۆرسىتىدۇ. تەتقىقات نەتىجىسى 349.9 نى كۆرسىتىدۇ. تەتقىقات نەتىجىسى 14.8 نى كۆرسىتىدۇ. تەتقىقات نەتىجىسى 91.0 نى كۆرسىتىدۇ. تەتقىقات نەتىجىسى 6,382.8 نى كۆرسىتىدۇ. تەتقىقات نەتىجىسى 18.8 نى كۆرسىتىدۇ. تەتقىقات نەتىجىسى 723.0 نى كۆرسىتىدۇ. تەتقىقات نەتىجىسى 3,018.2 نى كۆرسىتىدۇ. تەتقىقات نەتىجىسى 3,385.6 نى كۆرسىتىدۇ.

تەتقىقات نەتىجىسى 334.5 نى كۆرسىتىدۇ. تەتقىقات نەتىجىسى 53.8 نى كۆرسىتىدۇ. تەتقىقات نەتىجىسى 18.8 نى كۆرسىتىدۇ. تەتقىقات نەتىجىسى 723.0 نى كۆرسىتىدۇ. تەتقىقات نەتىجىسى 3,018.2 نى كۆرسىتىدۇ. تەتقىقات نەتىجىسى 3,385.6 نى كۆرسىتىدۇ. تەتقىقات نەتىجىسى 18.8 نى كۆرسىتىدۇ. تەتقىقات نەتىجىسى 723.0 نى كۆرسىتىدۇ. تەتقىقات نەتىجىسى 3,018.2 نى كۆرسىتىدۇ. تەتقىقات نەتىجىسى 3,385.6 نى كۆرسىتىدۇ.

(53)

زادانرسوز، كه ايرانيان و ساكنان ديگري در ايران و ساكنان ديگري در خارج از ايران 246.0 جاريات نميكنند. ايرانيان و ساكنان ديگري در خارج از ايران 385.9 جاريات نميكنند. ريسرچ ايرانيان و ساكنان ديگري در خارج از ايران (مجموعه 54)

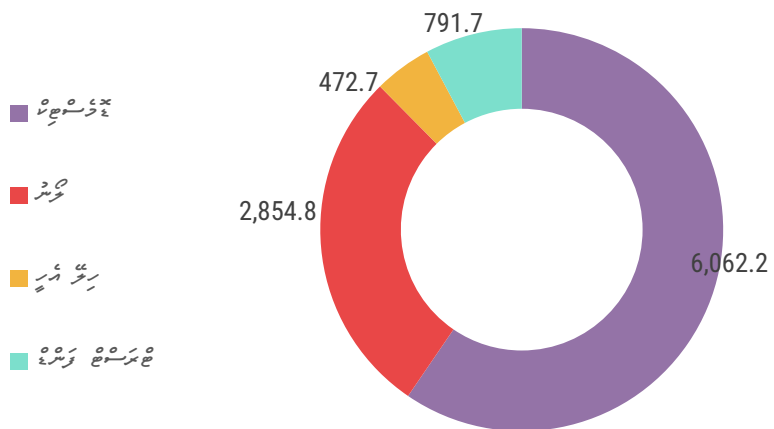
ايرانيان و ساكنان ديگري در خارج از ايران 246.0 جاريات نميكنند. ايرانيان و ساكنان ديگري در خارج از ايران 385.9 جاريات نميكنند. ريسرچ ايرانيان و ساكنان ديگري در خارج از ايران (مجموعه 54)

### 3. 2020 وسر در زمانه مابعد قراردادهاي مابعد

2020 وسر در زمانه مابعد قراردادهاي مابعد ايرانيان و ساكنان ديگري در خارج از ايران 10,181.4 جاريات نميكنند. ايرانيان و ساكنان ديگري در خارج از ايران 6,062.2 جاريات نميكنند. ايرانيان و ساكنان ديگري در خارج از ايران 2,854.8 جاريات نميكنند. ايرانيان و ساكنان ديگري در خارج از ايران 472.7 جاريات نميكنند. ايرانيان و ساكنان ديگري در خارج از ايران 791.7 جاريات نميكنند. ايرانيان و ساكنان ديگري در خارج از ايران 2020 وسر در زمانه مابعد قراردادهاي مابعد ايرانيان و ساكنان ديگري در خارج از ايران

ايرانيان و ساكنان ديگري در خارج از ايران 10,181.4 جاريات نميكنند. ايرانيان و ساكنان ديگري در خارج از ايران 6,062.2 جاريات نميكنند. ايرانيان و ساكنان ديگري در خارج از ايران 2,854.8 جاريات نميكنند. ايرانيان و ساكنان ديگري در خارج از ايران 472.7 جاريات نميكنند. ايرانيان و ساكنان ديگري در خارج از ايران 791.7 جاريات نميكنند. ايرانيان و ساكنان ديگري در خارج از ايران 2020 وسر در زمانه مابعد قراردادهاي مابعد ايرانيان و ساكنان ديگري در خارج از ايران

مجموعه 54: 2020 وسر در زمانه مابعد قراردادهاي مابعد ايرانيان و ساكنان ديگري در خارج از ايران



۲۰۲۰ء میں اہمیت پر مبنی پالیسیوں کی ترقی کے لیے ۵۴ (کھچے) کے ساتھ ساتھ...

۲۰۲۰ میں اہمیت پر مبنی پالیسیوں کی ترقی کے لیے ۵۴ (کھچے) کے ساتھ ساتھ... ۲۰۱۹ میں اہمیت پر مبنی پالیسیوں کی ترقی کے لیے ۶۹.۸ (کھچے) کے ساتھ ساتھ... ۲۰۲۰ میں اہمیت پر مبنی پالیسیوں کی ترقی کے لیے ۳۷۰ (کھچے) کے ساتھ ساتھ... ۴,۵۸۷.۲ (کھچے) کے ساتھ ساتھ... ۹۱۷.۲ (کھچے) کے ساتھ ساتھ... ۵۹۰.۱ (کھچے) کے ساتھ ساتھ... ۱۲۳ (کھچے) کے ساتھ ساتھ... ۳,۴۷۹.۸ (کھچے) کے ساتھ ساتھ... ۵۹ (کھچے) کے ساتھ ساتھ... ۳۳.۸ (کھچے) کے ساتھ ساتھ...

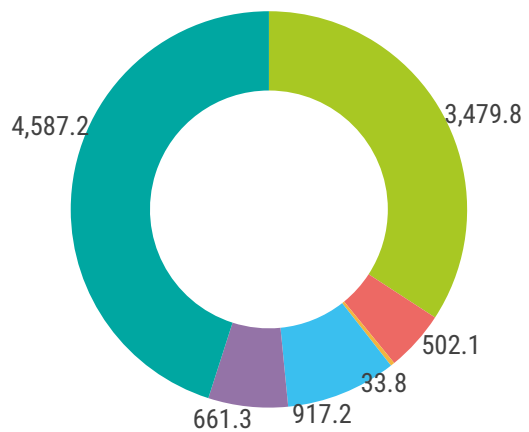
۲۰۲۰ میں اہمیت پر مبنی پالیسیوں کی ترقی کے لیے ۲۷.۱ (کھچے) کے ساتھ ساتھ... ۲۰۱۹ میں اہمیت پر مبنی پالیسیوں کی ترقی کے لیے ۶۹.۸ (کھچے) کے ساتھ ساتھ... ۲۰۲۰ میں اہمیت پر مبنی پالیسیوں کی ترقی کے لیے ۳۷۰ (کھچے) کے ساتھ ساتھ... ۴,۵۸۷.۲ (کھچے) کے ساتھ ساتھ... ۹۱۷.۲ (کھچے) کے ساتھ ساتھ... ۵۹۰.۱ (کھچے) کے ساتھ ساتھ... ۱۲۳ (کھچے) کے ساتھ ساتھ... ۳,۴۷۹.۸ (کھچے) کے ساتھ ساتھ... ۵۹ (کھچے) کے ساتھ ساتھ... ۳۳.۸ (کھچے) کے ساتھ ساتھ... (کھچے ۵۵)

۲۰۲۰ میں اہمیت پر مبنی پالیسیوں کی ترقی کے لیے ۵۵ (کھچے) کے ساتھ ساتھ...

کھچے ۵۵: ۲۰۲۰ میں اہمیت پر مبنی پالیسیوں کی ترقی کے لیے...

دردیگری کی اہمیت پر مبنی پالیسیوں کی ترقی

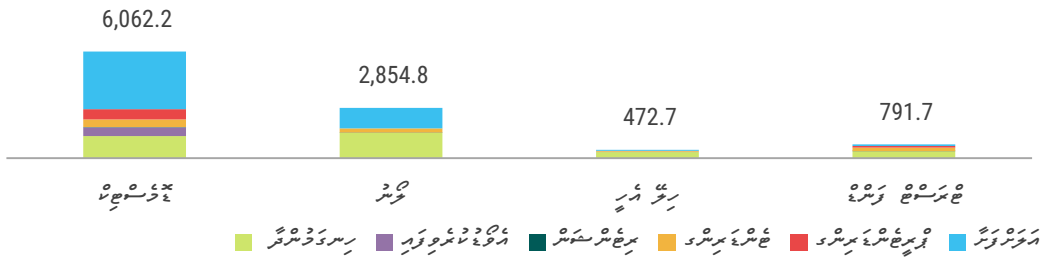
- اہمیت پر مبنی پالیسیوں کی ترقی
- اہمیت پر مبنی پالیسیوں کی ترقی
- اہمیت پر مبنی پالیسیوں کی ترقی
- اہمیت پر مبنی پالیسیوں کی ترقی
- اہمیت پر مبنی پالیسیوں کی ترقی
- اہمیت پر مبنی پالیسیوں کی ترقی



دردیگری کی اہمیت پر مبنی پالیسیوں کی ترقی

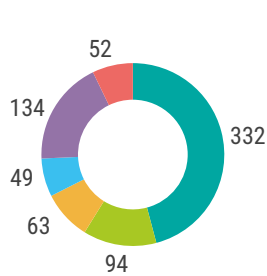
# 2020 رنو رسوزو قراردادهاي كانه

قراردادهاي كانه ورتنرت رسوزو اژه ورتنرت  
درسيه يه اژه ورتنرت

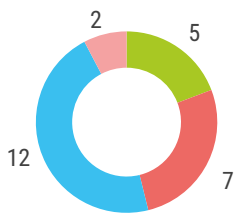
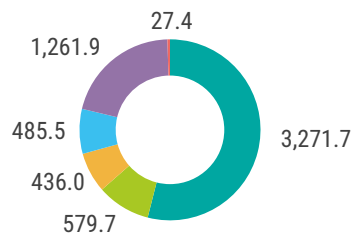


رسوزو رسوزو اژه ورتنرت - رسوزو اژه ورتنرت

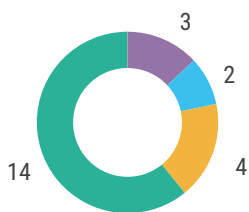
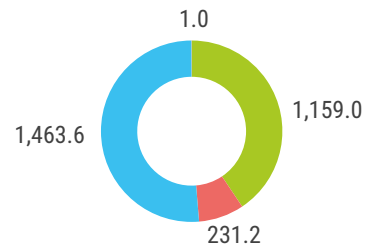
رسوزو رسوزو اژه ورتنرت - رسوزو رسوزو



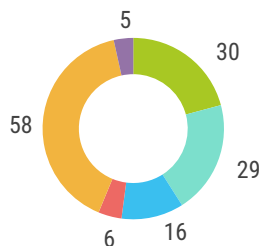
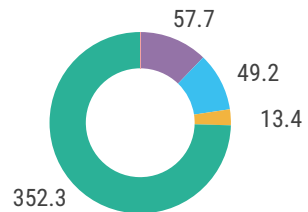
رسوزو رسوزو اژه ورتنرت



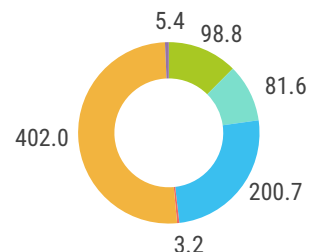
رسوزو رسوزو اژه ورتنرت



رسوزو رسوزو اژه ورتنرت



رسوزو رسوزو اژه ورتنرت





**مقدماتی کیریئر پروگراموں**

2020 ورس اہلکاروں کی فراہمی کے تحت 2020  
پہلے کیریئر کے اہلکاروں کی فراہمی کے تحت 2020  
مقدماتی کیریئر کے اہلکاروں کی فراہمی کے تحت 2020  
2,659.2 کیریئر کے اہلکاروں کی فراہمی کے تحت 2020  
1,382.6 کیریئر کے اہلکاروں کی فراہمی کے تحت 2020  
14.6 کیریئر کے اہلکاروں کی فراہمی کے تحت 2020  
2.5 کیریئر کے اہلکاروں کی فراہمی کے تحت 2020  
1,259.4 کیریئر کے اہلکاروں کی فراہمی کے تحت 2020

2020 ورس اہلکاروں کی فراہمی کے تحت 2020  
پہلے کیریئر کے اہلکاروں کی فراہمی کے تحت 2020  
مقدماتی کیریئر کے اہلکاروں کی فراہمی کے تحت 2020  
2,659.2 کیریئر کے اہلکاروں کی فراہمی کے تحت 2020  
1,382.6 کیریئر کے اہلکاروں کی فراہمی کے تحت 2020  
14.6 کیریئر کے اہلکاروں کی فراہمی کے تحت 2020  
2.5 کیریئر کے اہلکاروں کی فراہمی کے تحت 2020  
1,259.4 کیریئر کے اہلکاروں کی فراہمی کے تحت 2020

2020 ورس اہلکاروں کی فراہمی کے تحت 2020  
پہلے کیریئر کے اہلکاروں کی فراہمی کے تحت 2020  
مقدماتی کیریئر کے اہلکاروں کی فراہمی کے تحت 2020  
2,659.2 کیریئر کے اہلکاروں کی فراہمی کے تحت 2020  
1,382.6 کیریئر کے اہلکاروں کی فراہمی کے تحت 2020  
14.6 کیریئر کے اہلکاروں کی فراہمی کے تحت 2020  
2.5 کیریئر کے اہلکاروں کی فراہمی کے تحت 2020  
1,259.4 کیریئر کے اہلکاروں کی فراہمی کے تحت 2020

**3.1 2020 ورس اہلکاروں کی فراہمی کے تحت 2020**

2020 ورس اہلکاروں کی فراہمی کے تحت 2020  
پہلے کیریئر کے اہلکاروں کی فراہمی کے تحت 2020  
مقدماتی کیریئر کے اہلکاروں کی فراہمی کے تحت 2020  
2,659.2 کیریئر کے اہلکاروں کی فراہمی کے تحت 2020  
1,382.6 کیریئر کے اہلکاروں کی فراہمی کے تحت 2020  
14.6 کیریئر کے اہلکاروں کی فراہمی کے تحت 2020  
2.5 کیریئر کے اہلکاروں کی فراہمی کے تحت 2020  
1,259.4 کیریئر کے اہلکاروں کی فراہمی کے تحت 2020

در سال 150.0 درصد افزایش یافته است. در سال 1399 نیز افزایش 150.0 درصدی در تعداد قراردادها مشاهده شد. در سال 1398 نیز افزایش 150.0 درصدی در تعداد قراردادها مشاهده شد.

در سال 150.0 درصد افزایش یافته است. در سال 1399 نیز افزایش 150.0 درصدی در تعداد قراردادها مشاهده شد. در سال 1398 نیز افزایش 150.0 درصدی در تعداد قراردادها مشاهده شد.

### حجم قراردادها در سال 1399

در سال 2020 و سال 1399 نیز افزایش 15.0 درصدی در حجم قراردادها مشاهده شد. در سال 2020 و سال 1399 نیز افزایش 15.0 درصدی در حجم قراردادها مشاهده شد. در سال 2020 و سال 1399 نیز افزایش 15.0 درصدی در حجم قراردادها مشاهده شد.

در سال 2020 و سال 1399 نیز افزایش 15.0 درصدی در حجم قراردادها مشاهده شد. در سال 2020 و سال 1399 نیز افزایش 15.0 درصدی در حجم قراردادها مشاهده شد. در سال 2020 و سال 1399 نیز افزایش 15.0 درصدی در حجم قراردادها مشاهده شد.

### تعداد قراردادهای منعقد شده در سال 1399

در سال 2019 و سال 1399 نیز افزایش 118.3 درصدی در تعداد قراردادهای منعقد شده مشاهده شد. در سال 2019 و سال 1399 نیز افزایش 118.3 درصدی در تعداد قراردادهای منعقد شده مشاهده شد.

در سال 2019 و سال 1399 نیز افزایش 118.3 درصدی در تعداد قراردادهای منعقد شده مشاهده شد. در سال 2019 و سال 1399 نیز افزایش 118.3 درصدی در تعداد قراردادهای منعقد شده مشاهده شد.

در سال 2019 و سال 1399 نیز افزایش 118.3 درصدی در تعداد قراردادهای منعقد شده مشاهده شد. در سال 2019 و سال 1399 نیز افزایش 118.3 درصدی در تعداد قراردادهای منعقد شده مشاهده شد.

**معیاری معیاری معیاری**

معیاری معیاری معیاری 2020 میں مالی کارکردگی کی رپورٹ 894.1 جی ڈی پی میں اضافہ کی ہے۔ اس میں 8.8 فیصد اضافہ ہے۔ 424.8 جی ڈی پی میں اضافہ ہے۔ 146.8 جی ڈی پی میں اضافہ ہے۔ 2020 میں مالی کارکردگی کی رپورٹ 201.5 جی ڈی پی میں اضافہ ہے۔

2020 میں مالی کارکردگی کی رپورٹ 61.9 جی ڈی پی میں اضافہ ہے۔ اس میں 21.5 جی ڈی پی میں اضافہ ہے۔ 30.2 جی ڈی پی میں اضافہ ہے۔ 81.8 جی ڈی پی میں اضافہ ہے۔

مالی کارکردگی کی رپورٹ 246.8 جی ڈی پی میں اضافہ ہے۔ اس میں 164.2 جی ڈی پی میں اضافہ ہے۔ 40.3 جی ڈی پی میں اضافہ ہے۔

مالی کارکردگی کی رپورٹ 2020 میں مالی کارکردگی کی رپورٹ 1,241.2 جی ڈی پی میں اضافہ ہے۔ اس میں 146.8 جی ڈی پی میں اضافہ ہے۔ 201.5 جی ڈی پی میں اضافہ ہے۔

مالی کارکردگی کی رپورٹ 144.3 جی ڈی پی میں اضافہ ہے۔ اس میں 84.5 جی ڈی پی میں اضافہ ہے۔

مالی کارکردگی کی رپورٹ 45.1 جی ڈی پی میں اضافہ ہے۔ اس میں 30.2 جی ڈی پی میں اضافہ ہے۔

در مورد قراردادهاي منعقد شده در سال 1399، ارزش قراردادهاي منعقد شده در سال 1399 485 ميليارد ريال بوده است. ارزش قراردادهاي منعقد شده در سال 1399 109.9 ميليارد ريال بوده است.

در مورد قراردادهاي منعقد شده در سال 1399، ارزش قراردادهاي منعقد شده در سال 1399 485 ميليارد ريال بوده است. ارزش قراردادهاي منعقد شده در سال 1399 109.9 ميليارد ريال بوده است.

### سهم در قراردادهاي منعقد شده

در مورد سهم در قراردادهاي منعقد شده در سال 1399، ارزش سهم در قراردادهاي منعقد شده در سال 1399 651.5 ميليارد ريال بوده است. ارزش سهم در قراردادهاي منعقد شده در سال 1399 6.4 ميليارد ريال بوده است.

### قراردادهاي منعقد شده

در مورد قراردادهاي منعقد شده در سال 1399، ارزش قراردادهاي منعقد شده در سال 1399 973.3 ميليارد ريال بوده است. ارزش قراردادهاي منعقد شده در سال 1399 9.6 ميليارد ريال بوده است.

در مورد قراردادهاي منعقد شده در سال 1399، ارزش قراردادهاي منعقد شده در سال 1399 10.9 ميليارد ريال بوده است.

در مورد قراردادهاي منعقد شده در سال 1399، ارزش قراردادهاي منعقد شده در سال 1399 205.1 ميليارد ريال بوده است.

در سال ۲۰۲۰، ارزش تولیدات دامپروری ۱۰۰ درصد افزایش یافته و به ۱۰۰ درصد رسیده است. این افزایش عمدتاً به دلیل افزایش تولیدات دام‌های کوچک و متوسط است. در سال ۲۰۲۰، ارزش تولیدات دامپروری ۱۰۰ درصد افزایش یافته و به ۱۰۰ درصد رسیده است. این افزایش عمدتاً به دلیل افزایش تولیدات دام‌های کوچک و متوسط است.

در سال ۲۰۲۰، ارزش تولیدات دامپروری ۱۰۰ درصد افزایش یافته و به ۱۰۰ درصد رسیده است. این افزایش عمدتاً به دلیل افزایش تولیدات دام‌های کوچک و متوسط است. در سال ۲۰۲۰، ارزش تولیدات دامپروری ۱۰۰ درصد افزایش یافته و به ۱۰۰ درصد رسیده است. این افزایش عمدتاً به دلیل افزایش تولیدات دام‌های کوچک و متوسط است.

### نتیجه‌گیری

در سال ۲۰۲۰، ارزش تولیدات دامپروری ۱۰۰ درصد افزایش یافته و به ۱۰۰ درصد رسیده است. این افزایش عمدتاً به دلیل افزایش تولیدات دام‌های کوچک و متوسط است. در سال ۲۰۲۰، ارزش تولیدات دامپروری ۱۰۰ درصد افزایش یافته و به ۱۰۰ درصد رسیده است. این افزایش عمدتاً به دلیل افزایش تولیدات دام‌های کوچک و متوسط است.

### جدول ۱: ارزش تولیدات دامپروری

در سال ۲۰۲۰، ارزش تولیدات دامپروری ۱۰۰ درصد افزایش یافته و به ۱۰۰ درصد رسیده است. این افزایش عمدتاً به دلیل افزایش تولیدات دام‌های کوچک و متوسط است. در سال ۲۰۲۰، ارزش تولیدات دامپروری ۱۰۰ درصد افزایش یافته و به ۱۰۰ درصد رسیده است. این افزایش عمدتاً به دلیل افزایش تولیدات دام‌های کوچک و متوسط است.

جدول ۱: ارزش تولیدات دامپروری در سال ۲۰۲۰

واحد: میلیارد ریال



منبع: گزارش سالانه دامپروری، ۱۴۰۱

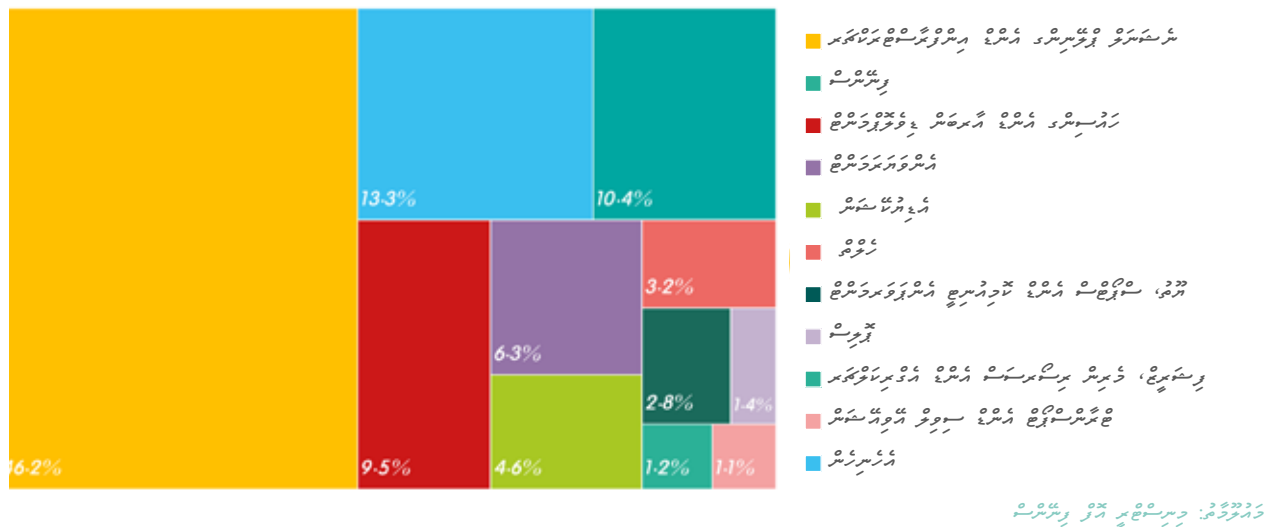


کے تحت 3.2 ارب روپے کی رقم خرچ کی گئی ہے۔

اس کے علاوہ 98 کروڑ روپے کی رقم خرچ کی گئی ہے۔

1

تعمیراتی منصوبوں کی کارکردگی کی رپورٹ 2020: 58



# سود عملیاتی در سال 2020

در سال 2020، سود عملیاتی شرکت با توجه به افزایش درآمدها و کاهش هزینه‌ها، نسبت به سال 2019 افزایش یافته است. این افزایش سود عملیاتی عمدتاً ناشی از بهبود عملکرد بخش‌های مختلف شرکت در زمینه فروش و مدیریت هزینه‌ها است. با این حال، در سال 2020، شرکت با چالش‌هایی در زمینه کاهش درآمدها و افزایش هزینه‌ها مواجه شد که منجر به کاهش سود عملیاتی نسبت به سال 2019 گردید.

در سال 2020، شرکت در زمینه فروش و مدیریت هزینه‌ها اقداماتی انجام داد که منجر به افزایش سود عملیاتی گردید. با این حال، در سال 2020، شرکت با چالش‌هایی در زمینه کاهش درآمدها و افزایش هزینه‌ها مواجه شد که منجر به کاهش سود عملیاتی نسبت به سال 2019 گردید.

## جدول 4: سود عملیاتی در سال 2020

سود عملیاتی	2022	2021	2020
سود عملیاتی	42,519.1	42,312.9	37,504.5
سود عملیاتی	4,024.4	3,905.3	4,304.7
سود عملیاتی	12,422.2	12,871.0	12,282.7
سود عملیاتی	3,896.2	3,394.1	3,629.7
سود عملیاتی	6,174.8	9,430.8	5,936.9
سود عملیاتی	16,001.5	12,711.7	11,350.5

در سال 2020، شرکت با چالش‌هایی در زمینه کاهش درآمدها و افزایش هزینه‌ها مواجه شد که منجر به کاهش سود عملیاتی نسبت به سال 2019 گردید.

در سال 2020، شرکت با چالش‌هایی در زمینه کاهش درآمدها و افزایش هزینه‌ها مواجه شد که منجر به کاهش سود عملیاتی نسبت به سال 2019 گردید.



תוכנית הדיור הלאומית 2020-2027  
 מספר תוכניות דיור 154.2  
 תוכנית הדיור הלאומית 2020-2027

מספר תוכניות דיור 27.0  
 תוכנית הדיור הלאומית 2020-2027  
 מספר תוכניות דיור 12,282.7  
 תוכנית הדיור הלאומית 2020-2027

מספר תוכניות דיור 4,304.7  
 תוכנית הדיור הלאומית 2020-2027  
 מספר תוכניות דיור 10,000  
 תוכנית הדיור הלאומית 2020-2027

מספר תוכניות דיור 600.0  
 תוכנית הדיור הלאומית 2020-2027  
 מספר תוכניות דיור 5  
 תוכנית הדיור הלאומית 2020-2027

מספר תוכניות דיור 10,000  
 תוכנית הדיור הלאומית 2020-2027  
 מספר תוכניות דיור 5  
 תוכנית הדיור הלאומית 2020-2027

معادلاتي در مورد برآوردهاي مالي. در مجموع "قراردادهاي مالي" سه هزار و شصت و نه ميليارد و 700 ميليون و 362,629.7 ريال در برآورد مالي سال 2020 منعقد شده است.

در برآورد مالي سال 2020، در مجموع 5,936.9 ريال در برآورد مالي سال 2020 منعقد شده است. در مجموع 1,493.8 ريال در برآورد مالي سال 2020 منعقد شده است. در مجموع 212.0 ريال در برآورد مالي سال 2020 منعقد شده است. در مجموع 11,350.5 ريال در برآورد مالي سال 2020 منعقد شده است.

در مجموع 212.0 ريال در برآورد مالي سال 2020 منعقد شده است. در مجموع 1,493.8 ريال در برآورد مالي سال 2020 منعقد شده است.

در مجموع 1,493.8 ريال در برآورد مالي سال 2020 منعقد شده است. در مجموع 212.0 ريال در برآورد مالي سال 2020 منعقد شده است. در مجموع 11,350.5 ريال در برآورد مالي سال 2020 منعقد شده است.

در مجموع 11,350.5 ريال در برآورد مالي سال 2020 منعقد شده است. در مجموع 212.0 ريال در برآورد مالي سال 2020 منعقد شده است. در مجموع 1,493.8 ريال در برآورد مالي سال 2020 منعقد شده است.

در مجموع 11,350.5 ريال در برآورد مالي سال 2020 منعقد شده است. در مجموع 212.0 ريال در برآورد مالي سال 2020 منعقد شده است. در مجموع 1,493.8 ريال در برآورد مالي سال 2020 منعقد شده است.

2022 - 2018 قۇرۇلۇش كەڭەيىشى ۋە يېتىلدۈرۈلۈش كۆلەمىنىڭ ئۆزگىرىش ھالىتى

2022	2021	2020	2019	2018	
مىليارد يۈەن	مىليارد يۈەن	مىليارد يۈەن	مىليارد يۈەن	مىليارد يۈەن	
115,377.1	105,992.2	97,534.6	87,836.6	81,993.8	قۇرۇلۇش كەڭەيىشى (جۈملىسى ئىچىدە)
91,050.9	85,714.3	80,644.9	75,049.2	71,025.9	قۇرۇلۇش يېتىلدۈرۈلۈش كۆلەمى (جۈملىسى ئىچىدە)
6.2%	6.3%	7.5%	5.7%	6.9%	قۇرۇلۇش كەڭەيىشى ئۆزگىرىش ھالىتى (%)
31,154.6	29,675.2	29,921.6	24,070.2	22,223.0	قۇرۇلۇش كەڭەيىشى كۆلەمى (جۈملىسى ئىچىدە)
21,903.9	20,612.6	17,852.3	16,164.9	15,833.9	قۇرۇلۇش كەڭەيىشى كۆلەمى
7,522.7	7,252.0	7,085.7	6,064.2	5,683.1	قۇرۇلۇش كەڭەيىشى كۆلەمى
2,136.0	2,145.5	5,214.9	2,068.4	819.8	قۇرۇلۇش كەڭەيىشى كۆلەمى
(407.9)	(334.9)	(231.3)	(227.3)	(113.9)	قۇرۇلۇش كەڭەيىشى كۆلەمى
42,519.1	42,312.9	37,504.5	30,459.8	28,165.3	قۇرۇلۇش كەڭەيىشى كۆلەمى (جۈملىسى ئىچىدە)
23,143.2	22,743.6	22,260.7	20,833.8	18,268.0	قۇرۇلۇش كەڭەيىشى كۆلەمى
19,375.9	19,569.4	15,243.8	9,626.0	9,897.3	قۇرۇلۇش كەڭەيىشى كۆلەمى
9,836.4	13,232.7	10,181.4	5,994.5	6,825.7	قۇرۇلۇش كەڭەيىشى كۆلەمى
36,334.3	39,274.0	35,599.5	29,062.6	26,522.8	قۇرۇلۇش كەڭەيىشى كۆلەمى (جۈملىسى ئىچىدە)
(5,179.7)	(9,598.7)	(5,678.0)	(4,992.3)	(4,299.9)	قۇرۇلۇش كەڭەيىشى كۆلەمى (جۈملىسى ئىچىدە)
-4.5%	-9.1%	-5.8%	-5.7%	-5.2%	قۇرۇلۇش كەڭەيىشى كۆلەمى ئۆزگىرىش ھالىتى (%)
63,869.7	64,520.0	56,992.2	52,534.1	47,971.5	قۇرۇلۇش كەڭەيىشى كۆلەمى (جۈملىسى ئىچىدە)
35,796.1	36,179.9	28,423.3	21,814.7	20,307.5	قۇرۇلۇش كەڭەيىشى كۆلەمى
28,073.7	28,340.2	28,569.0	30,719.4	27,664.0	قۇرۇلۇش كەڭەيىشى كۆلەمى
55.4%	60.9%	58.4%	59.8%	58.5%	قۇرۇلۇش كەڭەيىشى كۆلەمى ئۆزگىرىش ھالىتى (%)
-	-	183.2	(76.3)	125.4	قۇرۇلۇش كەڭەيىشى كۆلەمى ئۆزگىرىش ھالىتى (جۈملىسى ئىچىدە)
-	-	(1,207.1)	(1,222.0)	(1,388.2)	قۇرۇلۇش كەڭەيىشى كۆلەمى ئۆزگىرىش ھالىتى
-	-	(1,390.3)	(1,096.0)	(1,800.6)	قۇرۇلۇش كەڭەيىشى كۆلەمى ئۆزگىرىش ھالىتى
-	-	-19.1%	-21.5%	-26.1%	قۇرۇلۇش كەڭەيىشى كۆلەمى ئۆزگىرىش ھالىتى (%)
-	-	818.8	635.6	712.0	قۇرۇلۇش كەڭەيىشى كۆلەمى (جۈملىسى ئىچىدە)
-	-	1.0%	0.1%	-0.1%	قۇرۇلۇش كەڭەيىشى كۆلەمى ئۆزگىرىش ھالىتى (%)

\* ھەر قۇرۇلۇش كەڭەيىشى كۆلەمى 31 ئايدا 2019 قىلىپ چىقىرىلغان بولۇپ، 2020 قىلىپ چىقىرىلغان ھالەتتە.

بۇ رەقەملەر ئىلگىرىكىدىكى رەقەملەرگە قارىغاندا ئۆزگىرىش ھالىتىنى كۆرسىتىدۇ.





2

සෞඛ්‍ය සේවාවන් සඳහා  
සෞඛ්‍ය සේවාවන්  
සඳහා

2020 වසර තුළ ව්‍යාපෘති වැය වැයවීම්

(රුපියල් බිලියන)

2020 වාර්ෂික	
37,504,493,680	එළවූ මුදල
31,486,654,953	විද්‍යමාන ව්‍යාපෘති වැය
167,000,000	S01 මූලික ව්‍යාපෘති වැය
190,380,852	S02 මූලික ව්‍යාපෘති වැය
508,555,654	S04 වැනි වර්ගයේ ව්‍යාපෘති වැය
17,643,119	S03 වැනි වර්ගයේ ව්‍යාපෘති වැය
82,788,500	S05 වැනි වර්ගයේ ව්‍යාපෘති වැය
26,500,000	S06 වැනි වර්ගයේ ව්‍යාපෘති වැය
24,100,000	S07 වැනි වර්ගයේ ව්‍යාපෘති වැය
34,701,372	S08 වැනි වර්ගයේ ව්‍යාපෘති වැය
64,428,541	S09 වැනි වර්ගයේ ව්‍යාපෘති වැය
71,999,986	S10 වැනි වර්ගයේ ව්‍යාපෘති වැය
120,561,200	S11 වැනි වර්ගයේ ව්‍යාපෘති වැය
9,300,000	S12 වැනි වර්ගයේ ව්‍යාපෘති වැය
5,200,000	S13 වැනි වර්ගයේ ව්‍යාපෘති වැය
9,400,000	S14 වැනි වර්ගයේ ව්‍යාපෘති වැය
11,886,000	S15 වැනි වර්ගයේ ව්‍යාපෘති වැය
104,232,107	S16 වැනි වර්ගයේ ව්‍යාපෘති වැය
4,800,000	S17 වැනි වර්ගයේ ව්‍යාපෘති වැය
9,200,000	S18 වැනි වර්ගයේ ව්‍යාපෘති වැය
9,199,993	S44 වැනි වර්ගයේ ව්‍යාපෘති වැය
31,859,997	S35 වැනි වර්ගයේ ව්‍යාපෘති වැය

2020	مۇندىسى	
10,000,000		S56 دۆلەت قۇستىمىسىدىكى مەبلەغىنىڭ ئىشلىتىلىشى
78,381,622		S20 دېرىنچىسىدىكى مەبلەغىنىڭ ئىشلىتىلىشى
7,206,899,716		S37 تىزىم كەلگەن
1,320,000,000		S38 قۇستىمىسى كەلگەن
17,202,472		S21 دېرىنچىسىدىكى مەبلەغىنىڭ ئىشلىتىلىشى
138,350,113		S55 مەبلەغىنىڭ ئىشلىتىلىشىدىكى مەبلەغىنىڭ ئىشلىتىلىشى
1,335,006,543		S45 تىزىم كەلگەن ۋە تىزىم كەلگەن
12,400,000		S53 مەبلەغىنىڭ ئىشلىتىلىشىدىكى مەبلەغىنىڭ ئىشلىتىلىشى
188,474,995		S47 دۆلەت قۇستىمىسىدىكى مەبلەغىنىڭ ئىشلىتىلىشى
77,346,726		S22 دېرىنچىسىدىكى مەبلەغىنىڭ ئىشلىتىلىشى
1,637,687,304		S39 دۆلەت قۇستىمىسىدىكى مەبلەغىنىڭ ئىشلىتىلىشى
373,688,684		S46 دۆلەت قۇستىمىسىدىكى مەبلەغىنىڭ ئىشلىتىلىشى
219,710,595		S40 دۆلەت قۇستىمىسىدىكى مەبلەغىنىڭ ئىشلىتىلىشى
3,236,199,395		S23 دېرىنچىسىدىكى مەبلەغىنىڭ ئىشلىتىلىشى
839,130,821		S48 دېرىنچىسىدىكى مەبلەغىنىڭ ئىشلىتىلىشى
43,606,017		S24 تىزىم كەلگەن ۋە تىزىم كەلگەن
205,688,893		S25 تىزىم كەلگەن ۋە تىزىم كەلگەن
331,198,233		S26 دېرىنچىسىدىكى مەبلەغىنىڭ ئىشلىتىلىشى
2,600,662,966		S27 دېرىنچىسىدىكى مەبلەغىنىڭ ئىشلىتىلىشى
1,491,468,771		S42 تىزىم كەلگەن ۋە تىزىم كەلگەن
1,390,800,001		S41 مەبلەغىنىڭ ئىشلىتىلىشىدىكى مەبلەغىنىڭ ئىشلىتىلىشى
181,990,930		S28 دېرىنچىسىدىكى مەبلەغىنىڭ ئىشلىتىلىشى
265,223,460		S50 دېرىنچىسىدىكى مەبلەغىنىڭ ئىشلىتىلىشى
94,744,261		S29 دېرىنچىسىدىكى مەبلەغىنىڭ ئىشلىتىلىشى
445,305,079		S30 دېرىنچىسىدىكى مەبلەغىنىڭ ئىشلىتىلىشى
62,540,013		S52 دېرىنچىسىدىكى مەبلەغىنىڭ ئىشلىتىلىشى
2,805,368,135		S31 دېرىنچىسىدىكى مەبلەغىنىڭ ئىشلىتىلىشى
927,093,363		S49 دېرىنچىسىدىكى مەبلەغىنىڭ ئىشلىتىلىشى
77,883,999		S51 دېرىنچىسىدىكى مەبلەغىنىڭ ئىشلىتىلىشى

2020		
مبلغ		
132,942,978	حسابات المدفوعات، وخصم المدفوعات، وخصم المدفوعات	S32
210,191,099	حسابات المدفوعات المدفوعة	S33
120,093,973	حسابات المدفوعات المدفوعة	S34
290,625,424	حسابات المدفوعات المدفوعة، وخصم المدفوعات المدفوعة	S36
1,615,011,051	المدفوعات المدفوعة	S43





3

مكتبة  
الكتاب

البيانات المالية المجمعة للفترة 2022 - 2018  
(بملايين الريال السعودي)

2022	2021	2020	2019	2018	
مجموع			سوق الأسهم	الخدمات	
<b>43,614,721,184</b>	<b>43,337,612,210</b>	<b>38,381,623,670</b>	<b>31,905,868,555</b>	<b>29,480,592,426</b>	<b>الإجمالي</b>
35,394,170,955	30,823,861,485	27,510,623,318	27,528,447,755	22,123,937,394	الإجمالي
5,168,653,791	9,601,770,511	8,174,428,843	3,367,048,964	7,187,163,815	الإجمالي
1,746,114,594	1,702,515,502	1,574,332,748	-	-	الإجمالي
1,305,781,844	1,209,464,712	1,122,238,761	1,010,371,836	169,491,217	الإجمالي
<b>42,519,120,958</b>	<b>42,312,919,404</b>	<b>37,504,493,680</b>	<b>30,459,828,300</b>	<b>28,165,331,601</b>	<b>الإجمالي</b>
24,396,826,635	24,002,533,261	23,540,423,391	22,407,061,575	18,927,729,339	الإجمالي
15,757,608,755	15,091,499,099	11,459,172,225	7,023,531,988	9,026,694,880	الإجمالي
1,746,114,594	1,702,515,502	1,574,332,748	-	-	الإجمالي
618,570,974	1,516,371,542	930,565,316	1,029,234,737	210,907,382	الإجمالي

\* التدفقات النقدية من الأنشطة التشغيلية هي صافية من التغييرات في المخصصات والضرائب المدفوعة ورسوم الأوراق المالية.

## درآمد عمومی و مصروفات عمومی 2022 - 2018

(در تریلیون ریال)

2022	2021	2020	2019	2018	
مؤقت			مجموعه		
<b>درآمد عمومی و مصروفات عمومی</b>					
28,107,034,289	26,641,435,776	23,802,034,044	21,161,337,260	21,333,795,755	درآمد عمومی و مصروفات عمومی
1,305,781,844	1,209,464,712	1,122,238,761	1,010,371,836	169,491,217	درآمد عمومی و مصروفات عمومی
(407,889,535)	(334,883,861)	(231,284,062)	(227,320,047)	(113,892,098)	سرمایه گذاری و سایر درآمدها و مصروفات
<b>29,004,926,598</b>	<b>27,516,016,627</b>	<b>24,692,988,743</b>	<b>21,944,389,049</b>	<b>21,389,394,874</b>	<b>درآمد عمومی و مصروفات عمومی</b>
1,558,180,000	1,627,345,000	4,719,030,000	1,647,990,337	465,426,069	سرمایه گذاری و سایر درآمدها و مصروفات
591,506,832	531,887,658	509,552,886	477,863,439	368,146,492	سرمایه گذاری و سایر درآمدها و مصروفات
<b>31,154,613,430</b>	<b>29,675,249,285</b>	<b>29,921,571,629</b>	<b>24,070,242,825</b>	<b>22,222,967,435</b>	<b>درآمد عمومی و مصروفات عمومی</b>
<b>درآمد عمومی و مصروفات عمومی</b>					
36,668,406,467	35,752,825,547	33,060,987,701	26,461,722,364	23,332,167,304	درآمد عمومی و مصروفات عمومی
618,570,974	1,516,371,542	930,565,316	1,029,234,737	210,907,382	درآمد عمومی و مصروفات عمومی
13,410,899	13,509,899	16,608,099	37,911,592	21,601,106	سرمایه گذاری و سایر درآمدها و مصروفات
604,917,253	550,576,737	578,099,119	425,774,082	326,265,115	سرمایه گذاری و سایر درآمدها و مصروفات
4,577,146,959	4,443,882,853	2,885,172,457	2,505,185,525	4,274,390,694	سرمایه گذاری و سایر درآمدها و مصروفات
36,668,406	35,752,826	33,060,988	-	-	درآمد عمومی و مصروفات عمومی (0.1٪)
<b>42,519,120,958</b>	<b>42,312,919,404</b>	<b>37,504,493,680</b>	<b>30,459,828,300</b>	<b>28,165,331,601</b>	<b>درآمد عمومی و مصروفات عمومی</b>
(485,509,081)	(1,217,871,572)	(750,147,994)	(380,071,818)	(525,974,349)	سرمایه گذاری و سایر درآمدها و مصروفات (تجزیه)
(5,678,020,543)	(1,799,821,272)	(1,133,523,000)	(995,557,000)	(1,106,247,627)	سرمایه گذاری و سایر درآمدها و مصروفات (تجزیه)
(21,272,852)	(21,272,852)	(21,272,852)	(21,620,684)	(10,266,794)	سرمایه گذاری و سایر درآمدها و مصروفات (تجزیه)
<b>36,334,318,482</b>	<b>39,273,953,708</b>	<b>35,599,549,834</b>	<b>29,062,578,798</b>	<b>26,522,842,831</b>	<b>درآمد عمومی و مصروفات عمومی</b>
<b>درآمد عمومی و مصروفات عمومی</b>					
31,154,613,430	29,675,249,285	29,921,571,629	24,070,242,825	22,222,967,435	درآمد عمومی و مصروفات عمومی
36,334,318,482	39,273,953,708	35,599,549,834	29,062,578,798	26,522,842,831	سرمایه گذاری و سایر درآمدها و مصروفات
<b>(5,179,705,052)</b>	<b>(9,598,704,423)</b>	<b>(5,677,978,205)</b>	<b>(4,992,335,973)</b>	<b>(4,299,875,396)</b>	<b>درآمد عمومی و مصروفات عمومی (تجزیه) / سرمایه گذاری</b>
<b>(3,010,486,413)</b>	<b>(7,466,027,098)</b>	<b>(3,834,236,483)</b>	<b>(3,345,521,589)</b>	<b>(2,859,618,469)</b>	<b>درآمد عمومی و مصروفات عمومی (تجزیه) / سرمایه گذاری</b>
(5,179,705,052)	(9,598,704,423)	(5,677,978,205)	(4,992,335,973)	(4,299,875,396)	درآمد عمومی و مصروفات عمومی (تجزیه) / سرمایه گذاری
2,169,218,639	2,132,677,325	1,843,741,722	1,646,814,384	1,440,256,927	سرمایه گذاری و سایر درآمدها و مصروفات

2022	2021	2020	2019	2018	
ملا کر	ملا کر	ملا کر	ملا کر	ملا کر	
<b>(1,100,873,584)</b>	<b>7,270,061,581</b>	<b>6,531,352,957</b>	<b>1,893,628,525</b>	<b>5,712,769,696</b>	<b>قریباً 100%</b>
4,577,146,959	4,443,882,853	3,038,875,957	2,818,917,764	3,563,046,270	کٹاؤں اور ہٹاؤں
-	4,626,000,000	4,626,000,000	70,267,761	3,255,971,053	کٹاؤں اور ہٹاؤں جو کہ سہولتوں / ہٹاؤں
(5,678,020,543)	(1,799,821,272)	(1,133,523,000)	(995,557,000)	(1,106,247,627)	سہولتوں: کٹاؤں اور ہٹاؤں (قریباً)
<b>6,280,578,636</b>	<b>2,328,642,842</b>	<b>(853,374,752)</b>	<b>3,098,707,448</b>	<b>(1,412,894,300)</b>	<b>میلنگ اور ہٹاؤں</b>
7,475,071,260	4,257,596,211	563,892,022	4,719,120,158	324,715,570	میلنگ اور ہٹاؤں جو کہ سہولتوں اور ہٹاؤں
407,889,535	334,883,861	231,284,062	227,320,047	113,892,098	سہولتوں اور ہٹاؤں جو کہ سہولتوں اور ہٹاؤں
(485,509,081)	(1,217,871,572)	(750,147,994)	(380,071,818)	(525,974,349)	سہولتوں: کٹاؤں اور ہٹاؤں (ڈیڈ ویٹ)
(1,095,600,226)	(1,024,692,806)	(877,129,990)	(1,446,040,255)	(1,315,260,825)	سہولتوں اور ہٹاؤں جو کہ سہولتوں اور ہٹاؤں
(21,272,852)	(21,272,852)	(21,272,852)	(21,620,684)	(10,266,794)	کٹاؤں اور ہٹاؤں جو کہ سہولتوں اور ہٹاؤں
<b>5,179,705,052</b>	<b>9,598,704,423</b>	<b>5,677,978,205</b>	<b>4,992,335,973</b>	<b>4,299,875,396</b>	<b>کٹاؤں اور ہٹاؤں</b>
					<b>میلنگ اور ہٹاؤں</b>
115,377	105,992	97,535	87,837	81,994	میلنگ اور ہٹاؤں (میلنگ اور ہٹاؤں)
91,051	85,714	80,645	75,049	71,026	میلنگ اور ہٹاؤں (میلنگ اور ہٹاؤں)
<b>63,870</b>	<b>64,520</b>	<b>56,992</b>	<b>52,534</b>	<b>47,972</b>	<b>میلنگ اور ہٹاؤں (میلنگ اور ہٹاؤں)</b>
35,796	36,180	28,423	21,815	20,308	کٹاؤں اور ہٹاؤں (میلنگ اور ہٹاؤں)
28,074	28,340	28,569	30,719	27,664	کٹاؤں اور ہٹاؤں (میلنگ اور ہٹاؤں)
					<b>میلنگ اور ہٹاؤں:</b>
27.0%	28.0%	30.7%	27.4%	27.1%	کٹاؤں اور ہٹاؤں اور سہولتوں اور ہٹاؤں
31.5%	37.1%	36.5%	33.1%	32.3%	کٹاؤں اور ہٹاؤں
-4.5%	-9.1%	-5.8%	-5.7%	-5.2%	میلنگ اور ہٹاؤں اور سہولتوں اور ہٹاؤں (ڈیڈ ویٹ)
-2.6%	-7.0%	-3.9%	-3.8%	-3.5%	میلنگ اور ہٹاؤں اور سہولتوں اور ہٹاؤں (ڈیڈ ویٹ)
<b>55.4%</b>	<b>60.9%</b>	<b>58.4%</b>	<b>59.8%</b>	<b>58.5%</b>	<b>کٹاؤں اور ہٹاؤں</b>
31.0%	34.1%	29.1%	24.8%	24.8%	کٹاؤں اور ہٹاؤں
24.3%	26.7%	29.3%	35.0%	33.7%	کٹاؤں اور ہٹاؤں



4

فردی و اجتماعی

## درآمد و هزینه در دوره ۲۰۲۲ - ۲۰۱۸ (در تریلیون ریال)

2022	2021	2020	2019	2018	
میلیون ریال			میلیون ریال		
<b>31,562,502,965</b>	<b>30,010,133,146</b>	<b>30,152,855,691</b>	<b>24,297,562,872</b>	<b>22,336,859,533</b>	<b>درآمد</b>
(407,889,535)	(334,883,861)	(231,284,062)	(227,320,047)	(113,892,098)	سایر: سود سرمایه، سود غیر عملیاتی، سود مالی
<b>31,154,613,430</b>	<b>29,675,249,285</b>	<b>29,921,571,629</b>	<b>24,070,242,825</b>	<b>22,222,967,435</b>	<b>درآمد عملیاتی</b>
<b>21,903,853,213</b>	<b>20,612,572,681</b>	<b>17,852,253,861</b>	<b>16,164,927,801</b>	<b>15,833,907,292</b>	<b>درآمد عملیاتی جاری</b>
<b>3,872,392,131</b>	<b>3,688,037,688</b>	<b>3,580,630,404</b>	<b>3,222,836,141</b>	<b>3,148,846,116</b>	<b>111</b>
3,871,194,210	3,686,851,627	3,579,467,599	3,221,534,774	3,127,703,664	111001
1,197,921	1,186,061	1,162,805	1,301,367	21,142,452	111002
<b>40,064,969</b>	<b>39,865,641</b>	<b>39,667,304</b>	-	-	<b>112</b>
40,064,969	39,865,641	39,667,304	-	-	112001
<b>3,526,735,004</b>	<b>3,532,425,957</b>	<b>4,027,763,015</b>	<b>3,464,350,304</b>	<b>3,314,440,617</b>	<b>113</b>
-	-	-	-	3,561	113001
-	-	-	22,696,103	39,509,702	113002
1,784,415,873	1,815,101,958	2,019,314,094	2,166,310,990	2,077,528,989	113003
383,000	383,500	383,500	383,200	383,500	113004
650,944,797	628,186,512	923,741,823	615,868,222	564,102,077	113005
742,512,665	740,275,318	735,844,929	659,091,789	632,912,788	113006
348,478,669	348,478,669	348,478,669	-	-	113007
<b>11,810,381,462</b>	<b>10,869,491,804</b>	<b>7,954,499,849</b>	<b>7,668,650,209</b>	<b>7,689,411,830</b>	<b>114</b>
7,042,215,999	6,491,404,226	5,053,539,794	4,847,476,975	4,783,338,321	114001
4,768,165,463	4,378,087,578	2,900,960,055	2,821,173,234	2,906,073,509	114002
<b>152,130,280</b>	<b>145,036,051</b>	<b>144,169,945</b>	<b>92,748,679</b>	<b>76,455,187</b>	<b>118</b>
91,274,159	84,482,697	83,917,852	92,748,679	76,324,061	118001
-	-	-	-	131,126	118007
60,856,121	60,553,354	60,252,093	-	-	118008
<b>2,502,149,367</b>	<b>2,337,715,540</b>	<b>2,105,523,344</b>	<b>1,716,342,468</b>	<b>1,604,753,542</b>	<b>119</b>
260,674,014	259,403,612	258,139,530	39,540,335	47,580,626	119001
1,145,875,126	1,053,619,122	970,253,824	861,290,363	810,525,818	119002
1,095,600,227	1,024,692,806	877,129,990	715,362,960	644,818,039	119004
-	-	-	100,148,810	101,829,059	119005
<b>7,497,016,060</b>	<b>7,225,771,927</b>	<b>7,058,300,730</b>	<b>6,040,191,895</b>	<b>5,639,254,924</b>	<b>درآمد عملیاتی غیر جاری</b>
<b>2,443,360,355</b>	<b>2,350,327,810</b>	<b>2,175,888,218</b>	<b>1,410,657,347</b>	<b>1,484,329,088</b>	<b>121</b>
16,297,381	15,977,824	15,819,626	16,063,923	16,185,332	121001
1,794,505	1,831,462	1,900,539	1,961,239	2,360,974	121002
26,292,716	26,542,691	26,573,907	20,212,808	26,547,277	121003
12,655,362	12,362,889	12,077,678	11,306,784	14,247,346	121004

2022	2021	2020	2019	2018	
	مقررہ		مقررہ	مقررہ	
2,282,460	2,171,053	2,065,631	2,046,748	2,832,605	121006 سمسٹوٹرز آف
5,067,128	5,016,959	4,918,588	4,522,000	4,717,266	121010 آئینہ آف سروسز آف
4,947,377	4,898,394	4,802,348	8,899,820	7,908,280	121011 ڈیپارٹمنٹ آف سروسز آف
447	443	435	9,388	3,961	121012 آفیس آف سروسز آف
-	-	-	-	651	121016 سروسز آف سروسز آف
100,000	100,000	100,000	2,248,410	628,471	121017 سروسز آف سروسز آف
50,130	50,260	50,520	42,540	64,515	121018 سروسز آف سروسز آف
80,000	80,000	80,000	52,500	102,543	121019 سروسز آف سروسز آف
3,228,060	3,074,343	2,927,946	2,795,220	3,265,545	121021 سروسز آف سروسز آف
124,368	118,445	112,805	107,433	143,123	121022 سروسز آف سروسز آف
966,926	920,882	877,030	835,267	822,560	121024 سروسز آف سروسز آف
477,389	454,656	433,006	412,387	909,369	121025 سروسز آف سروسز آف
1,349,525	1,285,262	1,224,059	1,165,771	1,651,482	121026 سروسز آف سروسز آف
-	-	-	209,083	94,318	121027 سروسز آف سروسز آف
-	-	-	106,183	125,590	121028 سروسز آف سروسز آف
-	-	-	-	2,891	121029 سروسز آف سروسز آف
8,952	8,526	8,120	7,733	2,500	121030 سروسز آف سروسز آف
-	-	-	165,500	3,600	121031 سروسز آف سروسز آف
-	-	-	3,650	8,900	121032 سروسز آف سروسز آف
-	-	-	9	183	121033 سروسز آف سروسز آف
-	-	-	63,000	94,200	121035 سروسز آف سروسز آف
1,984,500	1,890,000	1,800,000	1,408,169	1,481,860	121036 سروسز آف سروسز آف
51,227	46,570	42,336	93,728	32,100	121037 سروسز آف سروسز آف
2,233,377	2,189,586	2,146,653	2,104,561	2,251,250	121039 سروسز آف سروسز آف
467,148	459,039	448,862	525,214	440,665	121040 سروسز آف سروسز آف
379,721	374,987	371,362	364,720	402,117	121041 سروسز آف سروسز آف
47,330	46,402	45,492	44,600	42,775	121042 سروسز آف سروسز آف
2,262,624	2,243,063	2,223,697	2,273,522	1,000,194	121043 سروسز آف سروسز آف
114,140	111,356	108,640	105,991	750,136	121044 سروسز آف سروسز آف
7,581	7,581	7,581	9,166	35,420	121046 سروسز آف سروسز آف
7,981,675	7,923,932	7,902,413	6,061,833	8,897,770	121048 سروسز آف سروسز آف
470,000	470,000	468,700	762,340	463,490	121049 سروسز آف سروسز آف
-	-	-	-	1,250	121050 سروسز آف سروسز آف
2,550	2,525	2,500	1,667	3,250	121051 سروسز آف سروسز آف
-	-	1,455,000	2,074,500	300,000	121053 سروسز آف سروسز آف
-	-	-	-	1,835	121054 سروسز آف سروسز آف
386,794	443,969	509,699	567,583	621,912	121055 سروسز آف سروسز آف
13,840,321	13,296,085	12,790,008	12,271,851	14,877,244	121056 سروسز آف سروسز آف
13,413,087	13,072,889	12,752,126	11,560,569	17,388,385	121057 سروسز آف سروسز آف
15,259,230	15,036,835	14,822,839	14,497,323	14,341,090	121058 سروسز آف سروسز آف
6,617,300	6,434,160	6,259,725	6,211,416	8,185,632	121059 سروسز آف سروسز آف
2,237,512	2,163,162	2,099,218	1,942,181	2,911,024	121060 سروسز آف سروسز آف

2022	2021	2020	2019	2018	
مقررہ			مقررہ	مقررہ	
597,980	573,823	551,258	488,088	758,405	121061
573,866	548,443	524,811	440,386	768,787	121062
738,817	715,175	692,830	757,873	1,224,121	121063
15,030,223	14,569,533	14,134,389	14,548,028	17,609,814	121064
48,271	43,922	39,966	63,406	59,470	121065
6,187,909	5,990,274	5,805,187	5,448,834	7,396,890	121066
139,200	136,429	133,812	127,487	138,260	121067
53,263	52,062	50,916	45,367	58,743	121068
9,774	9,361	8,976	6,280	4,457	121069
7,587,918	7,432,744	7,281,192	7,065,780	9,096,153	121073
1,200,000	1,200,000	1,200,000	1,530,581	1,773,446	121074
4,320,949	4,304,933	4,288,894	4,061,018	4,629,681	121075
586,157,955	573,503,737	559,616,403	339,675,286	331,429,870	121076
4,774,050	4,635,000	4,500,000	4,500,000	3,972,628	121077
500,000	500,000	500,000	500,000	1,029,270	121078
9,109,349	9,104,602	9,095,110	9,407,586	10,015,520	121079
5,858	5,743	5,630	51,787	40,820	121080
953,540	937,784	922,337	907,431	541,402	121081
-	-	-	-	1,460	121084
6,800	6,400	6,400	6,400	7,000	121085
1,400	1,400	1,400	800	800	121086
2,495,387	2,367,162	2,114,502	1,837,342	1,800,550	121088
1,838,400	1,838,400	1,838,400	1,765,223	2,028,400	121089
6,576,948	6,511,830	6,384,148	5,660,519	5,796,039	121090
-	-	-	76,700,000	76,700,000	121092
-	-	-	33,821,384	105,197,100	121093
1,095,600,226	1,024,692,806	877,129,990	705,880,255	659,329,865	121094
11,294,162	11,182,339	11,071,624	22,143,245	7,680,000	121095
-	-	-	3,064,000	19,947,000	121096
-	-	-	-	6,000	121097
14,263	13,983	13,709	13,440	650	121098
4,141,731	4,060,520	3,980,902	3,902,845	1,877,240	121099
27,089	26,558	26,037	25,527	36,598	121100
3,359,650	3,199,667	3,047,302	2,902,192	3,742,163	121101
-	-	-	-	25,942,696	121104
515,100,000	510,000,000	500,000,000	-	-	121105
21,436,534	21,056,950	20,693,004	27,190,627	26,534,909	121999
<b>475,845,358</b>	<b>459,681,673</b>	<b>440,998,859</b>	<b>450,337,548</b>	<b>413,678,602</b>	<b>123</b>
1,100,593	1,089,343	1,078,093	2,900,377	4,020,695	123001
332,105	310,244	294,407	359,500	396,000	123002
590,000	580,000	590,000	612,250	555,500	123004
27,058	26,904	26,751	34,672	26,600	123005



2022	2021	2020	2019	2018	
	میلیون ریال		میلیون ریال	میلیون ریال	
-	-	-	-	18,452	123006
118,750	120,000	115,000	140,000	170,000	123007
2,600	2,600	2,600	2,600	9,100	123008
2,000	2,000	2,000	3,867	2,700	123009
6,070,462	5,781,392	5,506,088	5,256,143	6,124,256	123013
106,739,072	105,424,092	101,458,700	105,524,248	92,387,291	123014
35,000	35,000	35,000	35,000	33,000	123015
280,548,984	267,189,509	254,466,199	230,099,468	202,371,204	123016
2,725,710	2,600,557	2,481,364	2,367,847	2,257,875	123017
45,147	42,998	40,950	39,000	89,670	123018
468,546	473,694	440,343	446,200	496,200	123019
533,523	523,062	512,806	502,751	593,682	123020
-	-	-	54,394	99,800	123021
-	-	-	61,755	104,550	123022
1,630,692	1,553,040	1,479,086	4,754,093	3,795,786	123025
5,147,933	4,902,793	4,669,327	4,446,978	4,566,916	123026
30,098	28,665	27,300	26,000	36,000	123027
23,685	22,557	21,483	20,460	36,090	123029
32,000	32,000	32,000	40,000	54,000	123030
2,864,540	2,836,179	2,780,568	2,100,000	2,399,000	123031
52,116,030	51,600,030	50,588,265	75,130,494	74,386,628	123032
7,745,736	7,669,045	7,593,114	7,517,935	7,443,500	123033
1,311,979	1,299,385	1,286,792	1,115,450	1,233,010	123034
32,500	32,500	32,500	32,500	17,500	123035
5,570,615	5,504,084	5,438,123	6,713,566	9,953,597	123999
<b>51,467,796</b>	<b>50,946,588</b>	<b>50,430,847</b>	<b>51,270,440</b>	<b>52,872,602</b>	<b>124</b>
231,309	226,203	221,470	257,050	603,178	124001
2,500	2,500	2,500	750	19,850	124002
100,000	100,000	100,000	80,460	112,570	124003
271,626	266,299	261,078	255,985	182,715	124004
-	-	-	40	733	124005
11,885	11,319	10,780	10,267	12,300	124006
49,838,275	49,344,731	48,856,077	48,372,267	47,550,400	124007
-	-	-	-	1,400	124008
-	-	-	-	2,451,018	124009
-	-	-	-	88,354	124010
1,012,201	995,536	978,942	2,293,621	1,850,084	124999
<b>1,972,734,486</b>	<b>1,972,743,860</b>	<b>2,195,459,704</b>	<b>1,726,790,762</b>	<b>2,040,477,950</b>	<b>125</b>
5,628,762	5,607,750	5,593,766	5,565,936	13,822,092	125001
42,763,961	42,751,934	42,769,783	43,402,929	45,918,666	125002
1,793,119,567	1,793,119,567	1,726,551,062	1,541,622,111	1,525,985,637	125003
99,804,405	99,944,988	100,261,735	96,857,127	104,339,574	125004

2022	2021	2020	2019	2018	
	مقررہ		مقررہ	مقررہ	
7,388,137	7,292,525	7,483,750	8,555,974	9,736,711	125005
-	-	-	-	35	125006
15,396,205	15,396,205	15,365,278	15,988,327	17,313,726	125008
72,000	72,000	72,000	72,000	84,000	125009
8,237,650	8,237,650	297,043,544	14,210,529	322,264,966	125012
323,799	321,241	318,786	515,829	1,012,543	125999
<b>155,783,674</b>	<b>162,388,236</b>	<b>169,748,146</b>	<b>249,726,414</b>	<b>277,758,535</b>	<b>126</b>
72,391,863	76,099,027	83,467,544	154,408,804	161,730,175	126001
28,984,252	28,763,892	30,230,545	33,431,232	36,765,280	126002
11,574,927	13,874,407	11,756,829	15,385,232	23,329,545	126003
8,608,449	8,458,273	8,435,164	9,391,908	11,135,009	126004
173,610	170,207	166,869	788,973	719,411	126005
29,462,796	30,478,755	31,193,010	32,767,806	36,626,161	126006
4,587,777	4,543,675	4,498,185	3,552,459	7,452,954	126999
<b>1,858,922,250</b>	<b>1,767,542,072</b>	<b>1,670,885,017</b>	<b>1,716,952,173</b>	<b>1,048,435,859</b>	<b>127</b>
304,587,330	267,634,571	226,438,059	258,373,242	84,334,178	127001
146,350,545	139,381,471	132,744,258	150,000,000	93,740,700	127003
31,545,609	30,927,067	30,927,067	30,320,654	27,564,231	127004
169,396,284	153,996,622	139,996,929	137,251,891	-	127007
431,181,586	422,727,045	414,438,279	406,312,038	-	127008
375,692,075	357,816,036	340,791,237	378,624,124	375,500,722	127010
58,895,369	57,847,904	56,900,439	56,647,974	-	127011
25,282,379	23,964,341	22,715,015	-	-	127014
71,100,000	72,338,147	68,893,474	65,612,832	68,821,456	127018
21,954,815	20,909,347	19,913,664	19,523,200	20,780,416	127020
203,477,354	201,462,727	199,468,046	197,493,115	101,193,528	127021
19,339,474	18,418,547	17,541,473	16,706,165	272,833,521	127029
119,430	118,247	117,077	86,938	3,667,107	127999
<b>538,902,141</b>	<b>462,141,688</b>	<b>354,889,939</b>	<b>409,519,648</b>	<b>318,507,003</b>	<b>129</b>
116	115	114	3,858,735	1,242,524	129001
-	-	-	15,532,413	61,309,136	129002
714,855	683,106	652,852	614,641	598,293	129003
407,889,535	334,883,861	231,284,062	227,320,047	113,892,098	129004
-	-	-	31,714	48,329	129005
1,000	1,000	6,955	7,522	42,104	129006
-	-	-	-	71,222,556	129007
62,343,590	60,722,106	59,195,956	98,030,193	65,742,020	129008
-	-	-	-	1,606,599	129010
62,000,000	60,000,000	58,000,000	58,000,000	-	129013
5,900,000	5,800,000	5,700,000	5,700,000	-	129014
-	-	-	-	2,758,733	129998
53,045	51,500	50,000	424,383	44,611	129999

2022	2021	2020	2019	2018	
	میلیارد ریال		میلیارد ریال	میلیارد ریال	
-	-	-	<b>24,937,563</b>	<b>3,195,285</b>	<b>181</b> خدمات رفاهی و تفریحی
-	-	-	24,728,463	3,185,440	181003 خدمات رفاهی و تفریحی
-	-	-	209,100	9,845	181999 خدمات رفاهی و تفریحی
<b>25,636,860</b>	<b>26,245,880</b>	<b>27,408,214</b>	<b>24,051,562</b>	<b>43,889,794</b>	سرمایه گذاری در شرکتها و مؤسسات غیر سهامی
<b>25,636,860</b>	<b>26,245,880</b>	<b>27,408,214</b>	<b>24,051,562</b>	<b>43,889,794</b>	<b>131</b> سرمایه گذاری در شرکتها و مؤسسات غیر سهامی
136,019	134,276	132,598	856,539	996,732	131001 سرمایه گذاری در شرکتها و مؤسسات غیر سهامی
561,324	593,102	654,285	663,719	790,247	131002 سرمایه گذاری در شرکتها و مؤسسات غیر سهامی
24,327,742	24,906,727	26,009,556	21,919,529	41,485,332	131003 سرمایه گذاری در شرکتها و مؤسسات غیر سهامی
611,775	611,775	611,775	611,775	617,483	131004 سرمایه گذاری در شرکتها و مؤسسات غیر سهامی
<b>2,135,996,832</b>	<b>2,145,542,658</b>	<b>5,214,892,886</b>	<b>2,068,391,614</b>	<b>819,807,523</b>	سرمایه گذاری در شرکتها و مؤسسات سهامی
<b>1,626,193,236</b>	<b>1,695,358,236</b>	<b>4,787,567,394</b>	<b>1,290,042,044</b>	<b>520,343,377</b>	<b>141</b> سرمایه گذاری در شرکتها و مؤسسات سهامی
1,542,100,000	1,542,100,000	4,626,100,000	1,231,277,952	446,505,540	141001 سرمایه گذاری در شرکتها و مؤسسات سهامی
82,515,774	151,680,774	159,365,776	55,707,938	70,350,778	141002 سرمایه گذاری در شرکتها و مؤسسات سهامی
1,577,462	1,577,462	2,101,618	3,056,154	3,487,059	141003 سرمایه گذاری در شرکتها و مؤسسات سهامی
<b>438,333,096</b>	<b>402,537,422</b>	<b>403,501,992</b>	<b>776,621,615</b>	<b>299,464,146</b>	<b>143</b> سرمایه گذاری در شرکتها و مؤسسات سهامی
35,962,254	35,962,254	30,196,310	90,561,622	171,395,942	143001 سرمایه گذاری در شرکتها و مؤسسات سهامی
402,370,842	366,575,168	373,305,682	685,316,968	128,068,204	143002 سرمایه گذاری در شرکتها و مؤسسات سهامی
-	-	-	743,025	-	143003 سرمایه گذاری در شرکتها و مؤسسات سهامی
<b>71,470,500</b>	<b>47,647,000</b>	<b>23,823,500</b>	<b>1,727,955</b>	-	<b>144</b> سرمایه گذاری در شرکتها و مؤسسات سهامی
71,470,500	47,647,000	23,823,500	1,354,154	-	144001 سرمایه گذاری در شرکتها و مؤسسات سهامی
-	-	-	373,801	-	144002 سرمایه گذاری در شرکتها و مؤسسات سهامی

## 2022 - 2018 ڈیٹا سروسز کی درآمدات (مقررہ شرح پر)

2022	2021	2020	2019	2018	
مقررہ شرح			مقررہ شرح	مقررہ شرح	
<b>28,107,034,289</b>	<b>26,641,435,776</b>	<b>23,802,034,044</b>	<b>21,161,337,260</b>	<b>21,333,795,755</b>	<b>جی ڈی پی</b>
(407,185,701)	(334,200,527)	(230,620,631)	(226,675,939)	(111,712,076)	سروسز: سافٹ ویئر، سروسز، سروسز، سروسز
<b>27,699,848,588</b>	<b>26,307,235,249</b>	<b>23,571,413,413</b>	<b>20,934,661,321</b>	<b>21,222,083,679</b>	<b>جی ڈی پی (مقررہ شرح پر)</b>
<b>20,757,978,087</b>	<b>19,558,953,559</b>	<b>16,882,000,037</b>	<b>15,303,637,438</b>	<b>15,833,907,292</b>	<b>جی ڈی پی (مقررہ شرح پر) کی درآمدات</b>
<b>3,872,392,131</b>	<b>3,688,037,688</b>	<b>3,580,630,404</b>	<b>3,222,836,141</b>	<b>3,148,846,116</b>	<b>111</b>
3,871,194,210	3,686,851,627	3,579,467,599	3,221,534,774	3,127,703,664	111001
1,197,921	1,186,061	1,162,805	1,301,367	21,142,452	111002
<b>40,064,969</b>	<b>39,865,641</b>	<b>39,667,304</b>	-	-	<b>112</b>
40,064,969	39,865,641	39,667,304	-	-	112001
<b>3,526,735,004</b>	<b>3,532,425,957</b>	<b>4,027,763,015</b>	<b>3,464,350,304</b>	<b>3,314,440,617</b>	<b>113</b>
-	-	-	-	3,561	113001
-	-	-	22,696,103	39,509,702	113002
1,784,415,873	1,815,101,958	2,019,314,094	2,166,310,990	2,077,528,989	113003
383,000	383,500	383,500	383,200	383,500	113004
650,944,797	628,186,512	923,741,823	615,868,222	564,102,077	113005
742,512,665	740,275,318	735,844,929	659,091,789	632,912,788	113006
348,478,669	348,478,669	348,478,669	-	-	113007
<b>11,810,381,462</b>	<b>10,869,491,804</b>	<b>7,954,499,849</b>	<b>7,668,650,209</b>	<b>7,689,411,830</b>	<b>114</b>
7,042,215,999	6,491,404,226	5,053,539,794	4,847,476,975	4,783,338,321	114001
4,768,165,463	4,378,087,578	2,900,960,055	2,821,173,234	2,906,073,509	114002
<b>152,130,280</b>	<b>145,036,051</b>	<b>144,169,945</b>	<b>92,748,679</b>	<b>76,455,187</b>	<b>118</b>
91,274,159	84,482,697	83,917,852	92,748,679	76,324,061	118001
-	-	-	-	131,126	118007
60,856,121	60,553,354	60,252,093	-	-	118008
<b>1,356,274,241</b>	<b>1,284,096,418</b>	<b>1,135,269,520</b>	<b>855,052,105</b>	<b>1,604,753,542</b>	<b>119</b>
260,674,014	259,403,612	258,139,530	39,540,335	47,580,626	119001
-	-	-	-	810,525,818	119002
1,095,600,227	1,024,692,806	877,129,990	715,362,960	644,818,039	119004
-	-	-	100,148,810	101,829,059	119005
<b>7,323,419,342</b>	<b>7,056,236,337</b>	<b>6,892,625,793</b>	<b>5,833,648,260</b>	<b>5,455,998,669</b>	<b>جی ڈی پی (مقررہ شرح پر) کی درآمدات</b>
<b>2,426,846,961</b>	<b>2,334,011,191</b>	<b>2,159,764,099</b>	<b>1,394,512,868</b>	<b>1,466,728,164</b>	<b>121</b>
16,297,381	15,977,824	15,819,626	16,063,923	16,185,332	121001
1,794,505	1,831,462	1,900,539	1,961,239	2,330,336	121002
26,292,716	26,542,691	26,573,907	20,212,808	26,547,277	121003
12,650,362	12,357,889	12,072,678	11,301,784	14,242,126	121004
2,282,460	2,171,053	2,065,631	2,046,748	2,832,605	121006
5,067,128	5,016,959	4,918,588	4,522,000	4,717,266	121010
4,947,377	4,898,394	4,802,348	8,899,820	7,908,280	121011
447	443	435	9,388	3,961	121012
-	-	-	-	651	121016

2022	2021	2020	2019	2018	
مبلغ ریالی			مبلغ ریالی		
-	-	-	47,910	29,910	121017
130	260	520	1,040	1,000	121018
3,228,060	3,074,343	2,927,946	2,795,220	3,265,545	121021
124,368	118,445	112,805	107,433	143,123	121022
966,926	920,882	877,030	835,267	822,560	121024
477,389	454,656	433,006	412,387	594	121025
1,349,525	1,285,262	1,224,059	1,165,771	-	121026
-	-	-	209,083	94,318	121027
-	-	-	106,183	125,590	121028
-	-	-	-	2,891	121029
8,952	8,526	8,120	7,733	2,500	121030
-	-	-	165,500	3,600	121031
-	-	-	3,650	8,900	121032
-	-	-	9	183	121033
-	-	-	63,000	94,200	121035
1,984,500	1,890,000	1,800,000	1,408,169	1,481,860	121036
51,227	46,570	42,336	93,728	32,100	121037
2,233,377	2,189,586	2,146,653	2,104,561	2,251,250	121039
467,148	459,039	448,862	525,214	440,665	121040
379,721	374,987	371,362	364,720	402,117	121041
47,330	46,402	45,492	44,600	42,775	121042
2,262,624	2,243,063	2,223,697	2,273,522	1,000,194	121043
114,140	111,356	108,640	105,991	750,136	121044
7,581	7,581	7,581	9,166	35,420	121046
4,860,450	4,810,432	4,796,413	3,755,833	4,774,788	121048
450,000	450,000	448,700	737,160	431,890	121049
-	-	-	-	1,250	121050
2,550	2,525	2,500	1,667	3,250	121051
-	-	1,455,000	2,074,500	300,000	121053
-	-	-	-	1,835	121054
386,794	443,969	509,699	567,583	621,912	121055
13,840,321	13,296,085	12,790,008	12,201,464	14,877,244	121056
13,413,087	13,072,889	12,752,126	11,560,569	17,388,385	121057
15,259,230	15,036,835	14,822,839	14,497,323	14,341,090	121058
6,617,300	6,434,160	6,259,725	6,211,416	8,185,632	121059
2,237,512	2,163,162	2,099,218	1,942,181	2,911,024	121060
597,980	573,823	551,258	488,088	758,405	121061
573,866	548,443	524,811	440,386	768,787	121062
738,817	715,175	692,830	757,873	1,224,121	121063
15,030,223	14,569,533	14,134,389	14,548,028	17,609,814	121064
48,271	43,922	39,966	63,406	59,470	121065
6,187,909	5,990,274	5,805,187	5,448,834	7,344,550	121066
139,200	136,429	133,812	127,487	138,260	121067

2022	2021	2020	2019	2018		
	موجودہ		موجودہ	موجودہ		
53,263	52,062	50,916	45,367	58,743	121068	ویج ایچ ایم سی ڈی ایئر لائنز سروسز
9,774	9,361	8,976	6,280	4,457	121069	ایئر لائنز سروسز
7,587,918	7,432,744	7,281,192	7,065,780	9,096,153	121073	ایئر لائنز سروسز
-	-	-	347,867	300,185	121074	ایئر لائنز سروسز
1,607,830	1,591,814	1,575,775	2,740,498	3,702,887	121075	ایئر لائنز سروسز
586,157,955	573,503,737	559,616,403	339,675,286	331,429,870	121076	ایئر لائنز سروسز
9,109,349	9,104,602	9,095,110	9,407,586	10,015,520	121079	ایئر لائنز سروسز
5,858	5,743	5,630	51,787	40,820	121080	ایئر لائنز سروسز
803,540	787,784	772,337	757,431	480,399	121081	ایئر لائنز سروسز
-	-	-	-	1,460	121084	ایئر لائنز سروسز
6,800	6,400	6,400	6,400	7,000	121085	ایئر لائنز سروسز
1,400	1,400	1,400	800	800	121086	ایئر لائنز سروسز
2,495,387	2,367,162	2,114,502	1,837,342	1,800,550	121088	ایئر لائنز سروسز
1,838,400	1,838,400	1,838,400	1,765,223	2,028,400	121089	ایئر لائنز سروسز
6,576,948	6,511,830	6,384,148	5,660,519	5,796,039	121090	ایئر لائنز سروسز
-	-	-	76,700,000	76,700,000	121092	ایئر لائنز سروسز
-	-	-	33,821,384	105,197,100	121093	ایئر لائنز سروسز
1,095,600,226	1,024,692,806	877,129,990	705,880,255	659,329,865	121094	ایئر لائنز سروسز
11,294,162	11,182,339	11,071,624	22,143,245	7,680,000	121095	ایئر لائنز سروسز
-	-	-	3,064,000	19,947,000	121096	ایئر لائنز سروسز
-	-	-	-	6,000	121097	ایئر لائنز سروسز
14,263	13,983	13,709	13,440	650	121098	ایئر لائنز سروسز
4,141,731	4,060,520	3,980,902	3,902,845	1,877,240	121099	ایئر لائنز سروسز
27,089	26,558	26,037	25,527	36,598	121100	ایئر لائنز سروسز
3,359,650	3,199,667	3,047,302	2,902,192	3,742,163	121101	ایئر لائنز سروسز
-	-	-	-	25,942,696	121104	ایئر لائنز سروسز
515,100,000	510,000,000	500,000,000	-	-	121105	ایئر لائنز سروسز
17,636,534	17,306,950	16,993,004	23,400,449	23,964,597	121999	ایئر لائنز سروسز
<b>475,708,477</b>	<b>459,544,792</b>	<b>440,861,978</b>	<b>450,325,648</b>	<b>413,656,532</b>	<b>123</b>	<b>ایئر لائنز سروسز</b>
1,100,593	1,089,343	1,078,093	2,900,377	4,020,695	123001	ایئر لائنز سروسز
332,105	310,244	294,407	359,500	396,000	123002	ایئر لائنز سروسز
590,000	580,000	590,000	612,250	555,500	123004	ایئر لائنز سروسز
27,058	26,904	26,751	34,672	26,600	123005	ایئر لائنز سروسز
-	-	-	-	18,452	123006	ایئر لائنز سروسز
118,750	120,000	115,000	140,000	170,000	123007	ایئر لائنز سروسز
2,600	2,600	2,600	2,600	9,100	123008	ایئر لائنز سروسز
2,000	2,000	2,000	3,867	2,700	123009	ایئر لائنز سروسز
6,070,462	5,781,392	5,506,088	5,256,143	6,124,256	123013	ایئر لائنز سروسز
106,739,072	105,424,092	101,458,700	105,524,248	92,387,291	123014	ایئر لائنز سروسز
35,000	35,000	35,000	35,000	33,000	123015	ایئر لائنز سروسز
280,548,984	267,189,509	254,466,199	230,099,468	202,371,204	123016	ایئر لائنز سروسز
2,725,710	2,600,557	2,481,364	2,367,847	2,257,875	123017	ایئر لائنز سروسز
45,147	42,998	40,950	39,000	89,670	123018	ایئر لائنز سروسز

2022	2021	2020	2019	2018	
مليون دينار	مليون دينار	مليون دينار	مليون دينار	مليون دينار	
468,546	473,694	440,343	446,200	496,200	123019 تكاليف التشغيل
533,523	523,062	512,806	502,751	593,682	123020 تكاليف التشغيل
-	-	-	54,394	99,800	123021 تكاليف التشغيل
-	-	-	61,755	104,550	123022 تكاليف التشغيل
1,630,692	1,553,040	1,479,086	4,754,093	3,795,786	123025 تكاليف التشغيل
5,147,933	4,902,793	4,669,327	4,446,978	4,566,916	123026 تكاليف التشغيل
30,098	28,665	27,300	26,000	36,000	123027 تكاليف التشغيل
23,685	22,557	21,483	20,460	36,090	123029 تكاليف التشغيل
32,000	32,000	32,000	40,000	54,000	123030 تكاليف التشغيل
2,864,540	2,836,179	2,780,568	2,100,000	2,399,000	123031 تكاليف التشغيل
52,116,030	51,600,030	50,588,265	75,130,494	74,386,628	123032 تكاليف التشغيل
7,745,736	7,669,045	7,593,114	7,517,935	7,443,500	123033 تكاليف التشغيل
1,311,979	1,299,385	1,286,792	1,115,450	1,233,010	123034 تكاليف التشغيل
32,500	32,500	32,500	32,500	17,500	123035 تكاليف التشغيل
5,433,734	5,367,203	5,301,242	6,701,666	9,931,527	123999 تكاليف التشغيل
<b>50,310,996</b>	<b>49,804,788</b>	<b>49,304,047</b>	<b>49,510,978</b>	<b>50,887,985</b>	<b>124 تكاليف التشغيل</b>
129,509	124,403	119,670	155,065	425,862	124001 تكاليف التشغيل
2,500	2,500	2,500	750	19,850	124002 تكاليف التشغيل
-	-	-	30,460	4,260	124003 تكاليف التشغيل
271,626	266,299	261,078	255,985	173,425	124004 تكاليف التشغيل
-	-	-	40	733	124005 تكاليف التشغيل
11,885	11,319	10,780	10,267	12,300	124006 تكاليف التشغيل
49,838,275	49,344,731	48,856,077	48,372,267	47,550,400	124007 تكاليف التشغيل
-	-	-	-	1,400	124008 تكاليف التشغيل
-	-	-	-	2,451,018	124009 تكاليف التشغيل
-	-	-	-	88,354	124010 تكاليف التشغيل
57,201	55,536	53,942	686,144	160,383	124999 تكاليف التشغيل
<b>1,949,744,486</b>	<b>1,949,753,860</b>	<b>2,172,469,704</b>	<b>1,703,492,032</b>	<b>2,015,408,683</b>	<b>125 تكاليف التشغيل</b>
5,628,762	5,607,750	5,593,766	5,565,936	13,822,092	125001 تكاليف التشغيل
20,223,961	20,211,934	20,229,783	20,909,596	21,382,979	125002 تكاليف التشغيل
1,793,119,567	1,793,119,567	1,726,551,062	1,541,622,111	1,525,985,637	125003 تكاليف التشغيل
99,534,405	99,674,988	99,991,735	96,417,127	104,149,441	125004 تكاليف التشغيل
7,388,137	7,292,525	7,483,750	8,555,974	9,736,711	125005 تكاليف التشغيل
-	-	-	-	35	125006 تكاليف التشغيل
15,396,205	15,396,205	15,365,278	15,988,327	17,313,726	125008 تكاليف التشغيل
72,000	72,000	72,000	72,000	84,000	125009 تكاليف التشغيل
8,237,650	8,237,650	297,043,544	14,210,529	322,264,966	125012 تكاليف التشغيل
143,799	141,241	138,786	150,432	669,096	125999 تكاليف التشغيل

2022	2021	2020	2019	2018	
2022	2021	2020	2019	2018	
<b>155,389,750</b>	<b>162,000,136</b>	<b>169,365,646</b>	<b>249,185,848</b>	<b>276,810,943</b>	<b>126</b>
72,391,863	76,099,027	83,467,544	154,408,804	161,730,175	126001
28,757,729	28,538,142	30,005,545	33,166,232	36,196,708	126002
11,574,927	13,874,407	11,756,829	15,219,768	23,329,545	126003
8,471,048	8,325,923	8,307,664	9,286,806	11,021,528	126004
173,610	170,207	166,869	788,973	554,180	126005
29,462,796	30,478,755	31,193,010	32,767,806	36,626,161	126006
4,557,777	4,513,675	4,468,185	3,547,459	7,352,646	126999
<b>1,857,527,000</b>	<b>1,766,246,822</b>	<b>1,669,589,767</b>	<b>1,714,961,923</b>	<b>1,048,140,609</b>	<b>127</b>
304,587,330	267,634,571	226,438,059	258,373,242	84,334,178	127001
146,350,545	139,381,471	132,744,258	150,000,000	93,740,700	127003
31,545,609	30,927,067	30,927,067	30,320,654	27,564,231	127004
169,396,284	153,996,622	139,996,929	137,251,891	-	127007
431,181,586	422,727,045	414,438,279	406,312,038	-	127008
375,396,825	357,520,786	340,495,987	378,328,874	375,205,472	127010
57,795,369	56,847,904	55,900,439	54,952,974	-	127011
25,282,379	23,964,341	22,715,015	-	-	127014
71,100,000	72,338,147	68,893,474	65,612,832	68,821,456	127018
21,954,815	20,909,347	19,913,664	19,523,200	20,780,416	127020
203,477,354	201,462,727	199,468,046	197,493,115	101,193,528	127021
19,339,474	18,418,547	17,541,473	16,706,165	272,833,521	127029
119,430	118,247	117,077	86,938	3,667,107	127999
<b>407,891,672</b>	<b>334,874,748</b>	<b>231,270,552</b>	<b>246,721,400</b>	<b>181,181,288</b>	<b>129</b>
116	115	114	3,857,929	1,242,524	129001
-	-	-	15,492,081	60,545,522	129002
704,855	673,106	642,852	614,141	598,293	129003
407,185,701	334,200,527	230,620,631	226,675,939	111,712,076	129004
-	-	-	31,714	48,329	129005
1,000	1,000	6,955	7,522	42,104	129006
-	-	-	-	4,176,888	129007
-	-	-	42,074	12,208	129008
-	-	-	-	2,758,733	129998
-	-	-	-	44,611	129999
-	-	-	<b>24,937,563</b>	<b>3,184,465</b>	<b>181</b>
-	-	-	24,728,463	3,184,320	181003
-	-	-	209,100	145	181999
<b>25,636,860</b>	<b>26,245,880</b>	<b>27,408,214</b>	<b>24,051,562</b>	<b>43,889,794</b>	
<b>25,636,860</b>	<b>26,245,880</b>	<b>27,408,214</b>	<b>24,051,562</b>	<b>43,889,794</b>	
136,019	134,276	132,598	856,539	996,732	131001
561,324	593,102	654,285	663,719	790,247	131002
24,327,742	24,906,727	26,009,556	21,919,529	41,485,332	131003
611,775	611,775	611,775	611,775	617,483	131004



## 2022 - 2018 يىللىق ئىقتىسادىي ئىشلىرى رەئىسلىكى رەھبەرلىكى

(مىليارد رۇبىلدا)

2022	2021	2020	2019	2018	ئىسمى
مىليارد رۇبىلدا			مىليارد رۇبىلدا		
<b>28,107,034,289</b>	<b>26,641,435,776</b>	<b>23,802,034,044</b>	<b>21,161,337,260</b>	<b>21,333,795,755</b>	
156,786	154,875	152,990	331,410	363,824	S01 ئىقتىسادىي ئىشلىرى رەھبەرلىكى
386,108	382,285	378,500	720,508	409,626	S02 ئىقتىسادىي ئىشلىرى رەھبەرلىكى
10,135,684	9,988,273	9,847,092	9,916,818	10,376,864	S04 ئىقتىسادىي ئىشلىرى رەھبەرلىكى
4,539	4,494	4,449	5,909	48,221	S03 ئىقتىسادىي ئىشلىرى رەھبەرلىكى
277,851	274,030	1,725,293	2,562,670	857,600	S05 ئىقتىسادىي ئىشلىرى رەھبەرلىكى
23,462	23,230	23,000	42,872	58,179	S06 ئىقتىسادىي ئىشلىرى رەھبەرلىكى
22,525	32,295	22,525	106,224	248,591	S07 ئىقتىسادىي ئىشلىرى رەھبەرلىكى
66,532	65,873	65,221	121,717	145,396	S08 ئىقتىسادىي ئىشلىرى رەھبەرلىكى
205,685	151,859	240,166	426,370	491,273	S09 ئىقتىسادىي ئىشلىرى رەھبەرلىكى
31,535	31,223	30,914	237,061	456,807	S10 ئىقتىسادىي ئىشلىرى رەھبەرلىكى
20,973,333,953	19,879,307,549	17,368,491,565	15,316,661,430	16,288,072,576	S11 ئىقتىسادىي ئىشلىرى رەھبەرلىكى
17,119	16,373	15,662	18,300	56,098	S12 ئىقتىسادىي ئىشلىرى رەھبەرلىكى
-	-	-	67,659	26	S13 ئىقتىسادىي ئىشلىرى رەھبەرلىكى
6,908,495	6,253,682	5,793,597	3,733,063	5,460,010	S14 ئىقتىسادىي ئىشلىرى رەھبەرلىكى
7,917	7,761	7,609	6,091	7,460	S15 ئىقتىسادىي ئىشلىرى رەھبەرلىكى
1,501	1,486	1,472	8,532	982,903	S16 ئىقتىسادىي ئىشلىرى رەھبەرلىكى
-	-	-	84	1,426	S17 ئىقتىسادىي ئىشلىرى رەھبەرلىكى
3,863	3,825	3,787	3,607	5,573	S18 ئىقتىسادىي ئىشلىرى رەھبەرلىكى
2,081	2,040	2,000	2,589	33,798	S44 ئىقتىسادىي ئىشلىرى رەھبەرلىكى
163,937	162,340	160,760	182,864	222,021	S35 ئىقتىسادىي ئىشلىرى رەھبەرلىكى
2,266,853,774	2,102,567,964	1,902,310,758	1,944,478,774	1,162,418,545	S20 ئىقتىسادىي ئىشلىرى رەھبەرلىكى
-	-	-	28,602,088	47,831,886	S37 ئىقتىسادىي ئىشلىرى رەھبەرلىكى
-	-	-	3,463,476	8,651,149	S38 ئىقتىسادىي ئىشلىرى رەھبەرلىكى
17,997,346	17,822,906	17,650,193	17,494,459	16,770,344	S21 ئىقتىسادىي ئىشلىرى رەھبەرلىكى
2,354,309	2,330,999	2,307,920	1,055,170	1,738,186	S55 ئىقتىسادىي ئىشلىرى رەھبەرلىكى
346,615	343,184	339,786	2,133,312	4,155,942	S45 ئىقتىسادىي ئىشلىرى رەھبەرلىكى
6,025	5,966	5,906	5,848	5,520	S53 ئىقتىسادىي ئىشلىرى رەھبەرلىكى
77,631,227	75,902,355	74,236,842	71,707,154	80,882,491	S47 ئىقتىسادىي ئىشلىرى رەھبەرلىكى
362,275	362,067	361,859	369,853	247,947	S22 ئىقتىسادىي ئىشلىرى رەھبەرلىكى
459,595	455,045	450,540	750,597	8,770,667	S39 ئىقتىسادىي ئىشلىرى رەھبەرلىكى
184,649	182,821	181,011	196,788	158,532	S46 ئىقتىسادىي ئىشلىرى رەھبەرلىكى
4,306,637,171	4,119,738,393	4,009,054,001	3,346,509,954	3,251,573,733	S40 ئىقتىسادىي ئىشلىرى رەھبەرلىكى
7,252,980	7,189,116	7,162,772	10,843,456	17,593,061	S23 ئىقتىسادىي ئىشلىرى رەھبەرلىكى
1,152,073	1,140,869	1,140,040	1,806,737	2,202,238	S48 ئىقتىسادىي ئىشلىرى رەھبەرلىكى
131,636	130,333	129,043	138,690	195,526	S24 ئىقتىسادىي ئىشلىرى رەھبەرلىكى
376,499	369,665	362,966	480,420	613,449	S25 ئىقتىسادىي ئىشلىرى رەھبەرلىكى

2022	2021	2020	2019	2018	
میلیارد ریال	میلیارد ریال	میلیارد ریال	میلیارد ریال	میلیارد ریال	
54,510	53,996	53,490	62,188	173,078	S26 حسابداری پروژه‌های زیرساخت
55,730,810	53,844,545	52,092,937	52,766,713	71,436,281	S27 حسابداری پروژه‌های دیگر
39,665,835	39,037,675	38,421,740	37,888,149	38,277,726	S42 ارزش‌های دست‌نخورده سرمایه‌گذاری
15,300	15,149	14,999	369,161	779,970	S41 ذخایر ارزش‌گذاری
1,811,313	1,782,549	1,754,616	1,930,762	2,650,812	S28 حسابداری پروژه‌های در دست‌انجام و در دست‌آماده
30,927,446	29,543,017	28,224,392	27,840,885	42,018,434	S50 حسابداری پروژه‌های سرمایه‌گذاری در شرکت‌های تابعه
72,399	71,682	70,972	70,586	6,955,910	S29 حسابداری پروژه‌های دیگر
1,996,007	1,953,625	1,912,844	1,911,451	2,559,220	S30 حسابداری پروژه‌های دیگر، سرمایه‌گذاری‌ها، شرکت‌های تابعه و شرکت‌های وابسته
218,016	215,857	213,718	253,400	661,921	S52 حسابداری پروژه‌های دیگر، سرمایه‌گذاری‌ها، شرکت‌های تابعه و شرکت‌های وابسته
12,475,781	12,303,720	12,135,286	12,093,082	28,011,983	S31 حسابداری پروژه‌های سرمایه‌گذاری در شرکت‌های تابعه و شرکت‌های وابسته
36,379	36,019	35,662	35,434	-	S49 حسابداری پروژه‌های سرمایه‌گذاری در شرکت‌های تابعه و شرکت‌های وابسته
277,107,805	263,942,747	251,405,224	228,844,042	199,975,469	S51 حسابداری پروژه‌های سرمایه‌گذاری، سرمایه‌گذاری‌ها، شرکت‌های تابعه و شرکت‌های وابسته
2,115,954	2,050,419	1,987,943	3,179,496	5,096,808	S32 حسابداری پروژه‌های دیگر، سرمایه‌گذاری‌ها، شرکت‌های تابعه و شرکت‌های وابسته
982,922	976,102	969,356	1,615,345	2,904,774	S33 حسابداری پروژه‌های دیگر، سرمایه‌گذاری‌ها، شرکت‌های تابعه و شرکت‌های وابسته
10,074,001	9,953,040	9,833,727	9,952,976	11,328,237	S34 حسابداری پروژه‌های سرمایه‌گذاری در شرکت‌های تابعه و شرکت‌های وابسته
254,064	250,458	246,899	381,965	499,531	S36 حسابداری پروژه‌های دیگر، سرمایه‌گذاری‌ها، شرکت‌های تابعه و شرکت‌های وابسته
-	-	-	16,949,071	8,358,113	S43 سایر سرمایه‌گذاری‌ها

گورنمنٽ آف سندھ گورننس رپورٽ 2022 - 2018  
(انٽرنيٽيٽو گورننس رپورٽ)

2022	2021	2020	2019	2018	
2022	2021	2020	2019	2018	گورننس
<b>28,107,034,289</b>	<b>26,641,435,776</b>	<b>23,802,034,044</b>	<b>21,161,337,260</b>	<b>21,333,795,755</b>	<b>گورننس</b>
<b>156,786</b>	<b>154,875</b>	<b>152,990</b>	<b>331,410</b>	<b>363,824</b>	<b>S01</b> <b>گورننس جي ذريعي ٿيندڙ خرچ</b>
119,862	118,675	117,500	267,417	220,983	1001 گورننس جي ذريعي ٿيندڙ خرچ
36,924	36,200	35,490	53,910	142,816	1003 گورننس جي ذريعي ٿيندڙ خرچ
-	-	-	10,083	25	1005 گورننس جي ذريعي ٿيندڙ خرچ
<b>386,108</b>	<b>382,285</b>	<b>378,500</b>	<b>720,508</b>	<b>409,626</b>	<b>S02</b> <b>گورننس جي ذريعي ٿيندڙ خرچ</b>
386,108	382,285	378,500	720,508	409,626	1242 گورننس جي ذريعي ٿيندڙ خرچ
<b>10,135,684</b>	<b>9,988,273</b>	<b>9,847,092</b>	<b>9,916,818</b>	<b>10,376,864</b>	<b>S04</b> <b>گورننس جي ذريعي ٿيندڙ خرچ</b>
433,738	426,938	420,253	440,582	440,577	1264 گورننس جي ذريعي ٿيندڙ خرچ
199,158	195,253	191,424	230,478	173,387	1248 گورننس جي ذريعي ٿيندڙ خرچ
264,809	261,222	255,473	336,848	192,077	1249 گورننس جي ذريعي ٿيندڙ خرچ
4,100,534	4,041,943	3,984,392	3,966,683	4,457,285	1251 گورننس جي ذريعي ٿيندڙ خرچ
453,592	445,892	444,282	414,914	433,707	1252 گورننس جي ذريعي ٿيندڙ خرچ
155,087	152,987	150,925	165,916	123,558	1253 گورننس جي ذريعي ٿيندڙ خرچ
4,502,596	4,438,377	4,375,182	4,321,112	4,518,255	1254 گورننس جي ذريعي ٿيندڙ خرچ
24,168	23,698	23,237	38,380	27,192	1255 گورننس جي ذريعي ٿيندڙ خرچ
2,002	1,963	1,924	1,905	10,826	1486 گورننس جي ذريعي ٿيندڙ خرچ
<b>4,539</b>	<b>4,494</b>	<b>4,449</b>	<b>5,909</b>	<b>48,221</b>	<b>S03</b> <b>گورننس جي ذريعي ٿيندڙ خرچ</b>
4,539	4,494	4,449	5,909	48,221	1247 گورننس جي ذريعي ٿيندڙ خرچ
<b>277,851</b>	<b>274,030</b>	<b>1,725,293</b>	<b>2,562,670</b>	<b>857,600</b>	<b>S05</b> <b>گورننس جي ذريعي ٿيندڙ خرچ</b>
277,851	274,030	1,725,293	2,562,670	857,600	1244 گورننس جي ذريعي ٿيندڙ خرچ
<b>23,462</b>	<b>23,230</b>	<b>23,000</b>	<b>42,872</b>	<b>58,179</b>	<b>S06</b> <b>گورننس جي ذريعي ٿيندڙ خرچ</b>
23,462	23,230	23,000	42,872	58,179	1256 گورننس جي ذريعي ٿيندڙ خرچ
<b>22,525</b>	<b>32,295</b>	<b>22,525</b>	<b>106,224</b>	<b>248,591</b>	<b>S07</b> <b>گورننس جي ذريعي ٿيندڙ خرچ</b>
22,525	32,295	22,525	106,224	248,591	1246 گورننس جي ذريعي ٿيندڙ خرچ
<b>66,532</b>	<b>65,873</b>	<b>65,221</b>	<b>121,717</b>	<b>145,396</b>	<b>S08</b> <b>گورننس جي ذريعي ٿيندڙ خرچ</b>
66,532	65,873	65,221	121,717	145,396	1245 گورننس جي ذريعي ٿيندڙ خرچ
<b>205,685</b>	<b>151,859</b>	<b>240,166</b>	<b>426,370</b>	<b>491,273</b>	<b>S09</b> <b>گورننس جي ذريعي ٿيندڙ خرچ</b>
205,685	151,859	240,166	426,370	491,273	1243 گورننس جي ذريعي ٿيندڙ خرچ
<b>31,535</b>	<b>31,223</b>	<b>30,914</b>	<b>237,061</b>	<b>456,807</b>	<b>S10</b> <b>گورننس جي ذريعي ٿيندڙ خرچ</b>
31,535	31,223	30,914	237,061	456,807	1257 گورننس جي ذريعي ٿيندڙ خرچ
<b>20,973,333,953</b>	<b>19,879,307,549</b>	<b>17,368,491,565</b>	<b>15,316,661,430</b>	<b>16,288,072,576</b>	<b>S11</b> <b>گورننس جي ذريعي ٿيندڙ خرچ</b>
20,973,333,953	19,879,307,549	17,368,491,565	15,316,661,430	16,288,072,576	1009 گورننس جي ذريعي ٿيندڙ خرچ
<b>17,119</b>	<b>16,373</b>	<b>15,662</b>	<b>18,300</b>	<b>56,098</b>	<b>S12</b> <b>گورننس جي ذريعي ٿيندڙ خرچ</b>
17,119	16,373	15,662	18,300	56,098	1222 گورننس جي ذريعي ٿيندڙ خرچ
-	-	-	<b>67,659</b>	<b>26</b>	<b>S13</b> <b>گورننس جي ذريعي ٿيندڙ خرچ</b>
-	-	-	67,659	26	1270 گورننس جي ذريعي ٿيندڙ خرچ

2022	2021	2020	2019	2018	
	مؤقتی		مؤقتی	مؤقتی	
6,908,495	6,253,682	5,793,597	3,733,063	5,460,010	S14 گولڈن فیلڈ ٹیبلٹس پر آئی وی ویسٹ
6,908,495	6,253,682	5,793,597	3,733,063	5,460,010	1478 گولڈن فیلڈ ٹیبلٹس پر آئی وی ویسٹ
7,917	7,761	7,609	6,091	7,460	S15 غائبہ ٹیبلٹس پر آئی وی ویسٹ
7,917	7,761	7,609	6,091	7,460	1275 غائبہ ٹیبلٹس پر آئی وی ویسٹ
1,501	1,486	1,472	8,532	982,903	S16 گولڈن فیلڈ ٹیبلٹس پر آئی وی ویسٹ
1,501	1,486	1,472	8,532	982,903	1276 گولڈن فیلڈ ٹیبلٹس پر آئی وی ویسٹ
-	-	-	84	1,426	S17 مریٹون ٹیبلٹس پر آئی وی ویسٹ
-	-	-	84	1,426	1512 مریٹون ٹیبلٹس پر آئی وی ویسٹ
3,863	3,825	3,787	3,607	5,573	S18 ٹریسٹو پریسکریپشن پر آئی وی ویسٹ
3,863	3,825	3,787	3,607	5,573	1515 ٹریسٹو پریسکریپشن پر آئی وی ویسٹ
2,081	2,040	2,000	2,589	33,798	S44 فریڈم ٹیبلٹس پر آئی وی ویسٹ
2,081	2,040	2,000	2,589	33,798	1505 فریڈم ٹیبلٹس پر آئی وی ویسٹ
163,937	162,340	160,760	182,864	222,021	S35 ایس پی ٹی ٹیبلٹس پر آئی وی ویسٹ
163,937	162,340	160,760	182,864	222,021	1144 ایس پی ٹی ٹیبلٹس پر آئی وی ویسٹ
2,266,853,774	2,102,567,964	1,902,310,758	1,944,478,774	1,162,418,545	S20 حیرت سٹیج پر آئی وی ویسٹ
2,266,853,774	2,102,567,964	1,902,310,758	1,944,478,774	1,162,418,545	1272 حیرت سٹیج پر آئی وی ویسٹ
-	-	-	28,602,088	47,831,886	S37 گولڈن فیلڈ
-	-	-	28,602,088	47,831,886	1265 گولڈن فیلڈ
-	-	-	3,463,476	8,651,149	S38 ایس پی ٹی
-	-	-	3,463,476	8,651,149	1007 ایس پی ٹی
17,997,346	17,822,906	17,650,193	17,494,459	16,770,344	S21 حیرت سٹیج پر آئی وی ویسٹ
17,997,346	17,822,906	17,650,193	17,494,459	16,770,344	1012 حیرت سٹیج پر آئی وی ویسٹ
2,354,309	2,330,999	2,307,920	1,055,170	1,738,186	S55 ایس پی ٹی ٹیبلٹس پر آئی وی ویسٹ
2,354,309	2,330,999	2,307,920	1,055,170	1,738,186	1498 ایس پی ٹی ٹیبلٹس پر آئی وی ویسٹ
346,615	343,184	339,786	2,133,312	4,155,942	S45 فریڈم ٹیبلٹس پر آئی وی ویسٹ
346,615	343,184	339,786	2,133,312	4,155,942	1013 فریڈم ٹیبلٹس پر آئی وی ویسٹ
6,025	5,966	5,906	5,848	5,520	S53 ٹریسٹو پریسکریپشن پر آئی وی ویسٹ
6,025	5,966	5,906	5,848	5,520	1014 ٹریسٹو پریسکریپشن پر آئی وی ویسٹ
77,631,227	75,902,355	74,236,842	71,707,154	80,882,491	S47 گولڈن فیلڈ ٹیبلٹس پر آئی وی ویسٹ
77,631,227	75,902,355	74,236,842	71,707,154	80,882,491	1029 گولڈن فیلڈ ٹیبلٹس پر آئی وی ویسٹ
362,275	362,067	361,859	369,853	247,947	S22 حیرت سٹیج پر آئی وی ویسٹ
361,318	361,119	360,920	368,924	237,267	1016 حیرت سٹیج پر آئی وی ویسٹ
957	948	939	929	10,680	1057 ایس پی ٹی ٹیبلٹس پر آئی وی ویسٹ
459,595	455,045	450,540	750,597	8,770,667	S39 گولڈن فیلڈ ٹیبلٹس پر آئی وی ویسٹ
459,595	455,045	450,540	750,597	8,770,667	1027 گولڈن فیلڈ ٹیبلٹس پر آئی وی ویسٹ
184,649	182,821	181,011	196,788	158,532	S46 گولڈن فیلڈ ٹیبلٹس پر آئی وی ویسٹ
184,649	182,821	181,011	196,788	158,532	1025 گولڈن فیلڈ ٹیبلٹس پر آئی وی ویسٹ
4,306,637,171	4,119,738,393	4,009,054,001	3,346,509,954	3,251,573,733	S40 گولڈن فیلڈ ٹیبلٹس پر آئی وی ویسٹ
4,306,637,171	4,119,738,393	4,009,054,001	3,346,509,954	3,251,573,733	1008 گولڈن فیلڈ ٹیبلٹس پر آئی وی ویسٹ
7,252,980	7,189,116	7,162,772	10,843,456	17,593,061	S23 حیرت سٹیج پر آئی وی ویسٹ
161,489	163,876	166,546	523,599	1,474,369	1058 حیرت سٹیج پر آئی وی ویسٹ

2022	2021	2020	2019	2018	
	میلیون ریال		میلیون ریال	میلیون ریال	
5,549,376	5,498,276	5,482,898	4,734,065	5,867,921	1060 درآمد مصرف خانگی
146,869	145,415	143,976	417,493	423,048	1500 تسهیلات مصرف خانگی
-	-	-	948	2,610	1518 تسهیلات مصرف خانگی
67,505	69,326	71,272	77,386	72,646	1065 تسهیلات مصرف خانگی
27,894	28,168	28,445	28,224	48,363	1066 تسهیلات مصرف خانگی
101,854	101,640	101,568	144,493	126,202	1067 تسهیلات مصرف خانگی
48,622	46,828	45,115	53,182	105,911	1261 تسهیلات مصرف خانگی
70,869	67,495	64,281	69,069	107,985	1068 تسهیلات مصرف خانگی
1,756	1,743	1,731	2,462	89,287	1069 تسهیلات مصرف خانگی
25,835	25,812	25,788	26,410	104,545	1070 تسهیلات مصرف خانگی
31,474	30,882	30,310	52,432	112,368	1071 تسهیلات مصرف خانگی
130,451	125,447	120,670	143,315	114,466	1072 تسهیلات مصرف خانگی
46,530	46,089	45,652	48,732	61,645	1073 تسهیلات مصرف خانگی
15,397	15,249	15,104	28,383	55,604	1075 تسهیلات مصرف خانگی
12,103	11,661	11,240	12,119	28,115	1076 تسهیلات مصرف خانگی
71,824	68,876	66,065	76,631	106,152	1077 تسهیلات مصرف خانگی
45,383	43,986	42,649	61,514	92,472	1514 تسهیلات مصرف خانگی
3,610	3,579	3,549	6,098	-	1526 تسهیلات مصرف خانگی
6,360	6,070	5,796	5,533	53,477	1079 سایر تسهیلات مصرف خانگی
-	-	-	-	88,956	1080 سایر تسهیلات مصرف خانگی
2,832	2,804	2,776	5,552	83,661	1081 سایر تسهیلات مصرف خانگی
1,470	1,416	1,366	112,322	29,356	1082 سایر تسهیلات مصرف خانگی
10,646	10,640	10,633	302,838	416,230	1083 سایر تسهیلات مصرف خانگی
4,665	4,656	4,648	4,640	43,642	1084 سایر تسهیلات مصرف خانگی
34,551	34,210	33,871	43,305	18,456	1085 سایر تسهیلات مصرف خانگی
16,945	16,797	16,650	20,560	73,210	1086 سایر تسهیلات مصرف خانگی
-	-	-	-	60,713	1087 سایر تسهیلات مصرف خانگی
-	-	-	-	25,138	1088 سایر تسهیلات مصرف خانگی
6,571	6,508	6,446	7,604	6,095	1089 سایر تسهیلات مصرف خانگی
1,528	1,494	1,460	720	5,766	1090 سایر تسهیلات مصرف خانگی
7,365	7,292	7,222	36,683	75,284	1091 سایر تسهیلات مصرف خانگی
16,148	16,017	15,888	27,012	134,698	1092 سایر تسهیلات مصرف خانگی
23,521	22,826	22,160	64,533	271,647	1095 سایر تسهیلات مصرف خانگی
5,949	5,907	5,868	6,006	353,681	1096 سایر تسهیلات مصرف خانگی
9,562	9,503	9,443	9,285	202	1097 سایر تسهیلات مصرف خانگی
22,064	21,864	21,666	38,685	23,530	1098 سایر تسهیلات مصرف خانگی
1,707	1,694	1,681	25,355	18,889	1099 سایر تسهیلات مصرف خانگی
610	605	600	300	-	1100 سایر تسهیلات مصرف خانگی
528	524	520	1,615	23,678	1101 سایر تسهیلات مصرف خانگی
-	-	-	-	28,705	1102 سایر تسهیلات مصرف خانگی
11,696	11,582	11,468	22,736	26,381	1103 سایر تسهیلات مصرف خانگی

2022	2021	2020	2019	2018	
	حالات		میں	میں	
9,264	9,258	9,253	9,730	3,298	1104 ٹیسٹنگ کے لئے
18,809	18,631	18,456	73,518	61,867	1105 ٹیسٹنگ
4,588	4,558	4,528	7,400	13,142	1106 ٹیسٹنگ کے لئے
374	374	373	46,196	52,016	1107 ٹیسٹنگ کے لئے
-	-	-	-	343,235	1108 کے لئے ٹیسٹنگ
6,571	6,539	6,508	73,311	251,202	1109 ٹیسٹنگ کے لئے
2,195	2,195	2,195	2,145	33,138	1110 ٹیسٹنگ کے لئے
-	-	-	-	317,693	1111 کے لئے ٹیسٹنگ
3,544	3,501	3,459	5,425	2,009	1113 کے لئے ٹیسٹنگ
10,818	10,713	10,609	81,556	45,402	1115 ٹیسٹنگ کے لئے
9,177	9,089	9,001	74,276	367,221	1116 ٹیسٹنگ کے لئے
16,096	15,938	15,781	19,088	273,169	1117 ٹیسٹنگ کے لئے
7,667	7,639	7,613	118,269	424,850	1118 ٹیسٹنگ کے لئے
200	200	200	504	211,076	1119 ٹیسٹنگ کے لئے
24,511	24,280	24,051	46,448	57,048	1120 ٹیسٹنگ کے لئے
35,275	34,925	34,580	391,597	688,286	1121 ٹیسٹنگ کے لئے
21,238	21,037	20,839	67,555	99,169	1122 ٹیسٹنگ کے لئے
38,373	37,994	37,618	77,326	81,279	1123 ٹیسٹنگ کے لئے
-	-	-	20,922	95,672	1504 ٹیسٹنگ کے لئے
43,671	42,951	42,268	516,021	1,011,427	1501 ٹیسٹنگ کے لئے
142,330	145,756	149,392	1,073,189	1,234,277	1502 ٹیسٹنگ کے لئے
49,125	49,462	49,887	553,767	788,641	1503 ٹیسٹنگ کے لئے
38,827	39,342	39,892	252,056	51,327	1521 ٹیسٹنگ کے لئے
26,768	27,977	29,248	91,314	231,513	1520 ٹیسٹنگ کے لئے
-	-	-	4	-	1533 ٹیسٹنگ کے لئے
<b>1,152,073</b>	<b>1,140,869</b>	<b>1,140,040</b>	<b>1,806,737</b>	<b>2,202,238</b>	<b>S48 دوسرے سہ ماہی کے نتائج</b>
21,800	21,524	21,251	682,989	998,425	1129 دوسرے سہ ماہی کے نتائج
1,047,241	1,036,871	1,036,867	1,039,973	1,041,784	1142 ٹیسٹنگ کے لئے
4,166	4,125	4,084	4,044	2,811	1482 ٹیسٹنگ کے لئے
78,866	78,349	77,838	79,731	159,218	1263 ٹیسٹنگ کے لئے
<b>131,636</b>	<b>130,333</b>	<b>129,043</b>	<b>138,690</b>	<b>195,526</b>	<b>S24 دوسرے سہ ماہی کے نتائج</b>
131,636	130,333	129,043	138,690	195,526	1141 ٹیسٹنگ کے لئے
<b>376,499</b>	<b>369,665</b>	<b>362,966</b>	<b>480,420</b>	<b>613,449</b>	<b>S25 دوسرے سہ ماہی کے نتائج</b>
63,000	61,765	60,554	86,819	73,710	1130 ٹیسٹنگ کے لئے
62,389	61,166	59,967	85,397	119,658	1131 ٹیسٹنگ کے لئے
44,554	43,680	42,824	42,400	65,461	1132 ٹیسٹنگ کے لئے
31,002	30,394	29,798	29,503	45,155	1133 ٹیسٹنگ کے لئے
31,212	30,600	30,000	18,007	80,236	1134 ٹیسٹنگ کے لئے
36,085	35,377	34,683	34,340	37,807	1135 ٹیسٹنگ کے لئے
2,191	2,148	2,106	2,085	4,503	1136 ٹیسٹنگ کے لئے
4,682	4,590	4,500	3,224	9,717	1137 ٹیسٹنگ کے لئے

2022	2021	2020	2019	2018	
	مليون دينار		مليون دينار	مليون دينار	
-	-	-	-	4,888	1138 تكاليف التوزيع والتسويق
9,884	9,690	9,500	12,664	10,049	1139 تكاليف العمالة والمرتبات والإعانات الاجتماعية
28,000	28,000	28,000	28,009	30,392	1140 تكاليف التوزيع والتسويق
52,020	51,000	50,000	110,871	109,126	1484 تكاليف التوزيع والتسويق
-	-	-	-	1,303	1499 تكاليف التوزيع والتسويق
1,076	1,055	1,034	1,024	1,762	1266 تكاليف العمالة والمرتبات والإعانات الاجتماعية
-	-	-	8,716	7,364	1523 تكاليف التوزيع والتسويق
10,404	10,200	10,000	15,500	12,318	1524 تكاليف العمالة والمرتبات والإعانات الاجتماعية
-	-	-	1,861	-	1527 تكاليف التوزيع والتسويق
<b>54,510</b>	<b>53,996</b>	<b>53,490</b>	<b>62,188</b>	<b>173,078</b>	<b>S26 جريعات التوزيع والتسويق</b>
50,489	49,990	49,495	58,205	125,685	1147 جريعات التوزيع والتسويق
355	351	348	344	4,679	1149 تكاليف العمالة والمرتبات والإعانات الاجتماعية
3,232	3,200	3,169	3,137	5,336	1154 تكاليف العمالة والمرتبات والإعانات الاجتماعية
-	-	-	-	37,378	1155 تكاليف العمالة والمرتبات والإعانات الاجتماعية
434	455	478	502	-	1519 تكاليف العمالة والمرتبات والإعانات الاجتماعية
<b>55,730,810</b>	<b>53,844,545</b>	<b>52,092,937</b>	<b>52,766,713</b>	<b>71,436,281</b>	<b>S27 جريعات التوزيع والتسويق</b>
7,954,510	7,840,152	7,728,041	7,986,250	9,175,215	1163 جريعات التوزيع والتسويق
4,825,335	4,785,194	4,745,451	4,369,703	4,350,776	1164 تكاليف العمالة والمرتبات والإعانات الاجتماعية
3,502,697	3,447,511	3,393,570	3,368,350	4,693,629	1191 تكاليف العمالة والمرتبات والإعانات الاجتماعية
1,040	1,020	1,000	1,029	878	1507 تكاليف العمالة والمرتبات والإعانات الاجتماعية
1,855,314	1,811,713	1,770,841	1,911,864	4,157,637	1167 جريعات التوزيع والتسويق
5,025,536	4,568,670	4,153,335	-	3,765,911	1168 جريعات التوزيع والتسويق
451,779	440,561	429,913	432,667	1,672,407	1170 جريعات التوزيع والتسويق
2,822,226	2,731,762	2,652,749	2,789,377	2,357,117	1171 جريعات التوزيع والتسويق
2,234,265	2,189,987	2,147,602	2,131,826	2,889,157	1172 جريعات التوزيع والتسويق
3,163,539	3,092,432	3,025,472	2,937,776	6,745,006	1169 جريعات التوزيع والتسويق
1,405,821	1,388,821	1,372,794	1,912,877	1,039,907	1173 جريعات التوزيع والتسويق
924,326	869,081	818,293	676,807	1,126,946	1174 جريعات التوزيع والتسويق
1,241,678	1,193,849	1,149,501	1,742,540	1,654,158	1175 جريعات التوزيع والتسويق
4,706,354	4,558,670	4,419,349	4,556,000	4,334,867	1176 جريعات التوزيع والتسويق
1,713,341	1,663,614	1,616,812	2,456,433	3,389,242	1177 جريعات التوزيع والتسويق
2,008,117	1,863,488	1,730,394	2,005,269	1,776,038	1497 جريعات التوزيع والتسويق
1,696,463	1,542,239	1,402,035	1,595,270	1,386,852	1178 جريعات التوزيع والتسويق
2,010,776	1,918,911	1,834,433	2,942,334	2,185,556	1179 جريعات التوزيع والتسويق
693,732	659,671	628,374	592,644	671,237	1180 جريعات التوزيع والتسويق
746,466	731,979	718,023	760,671	633,012	1181 جريعات التوزيع والتسويق
3,001,929	2,933,027	2,867,523	2,863,533	3,542,024	1182 جريعات التوزيع والتسويق
804,583	777,567	751,965	719,361	1,203,948	1183 جريعات التوزيع والتسويق
2,064,943	1,999,329	1,937,609	2,686,074	6,314,682	1184 جريعات التوزيع والتسويق
520,402	483,182	449,229	600,986	2,002,550	1185 جريعات التوزيع والتسويق
355,638	352,115	348,629	727,072	367,529	1186 تكاليف التوزيع والتسويق

2022	2021	2020	2019	2018	
	حالات		حالات		
<b>39,665,835</b>	<b>39,037,675</b>	<b>38,421,740</b>	<b>37,888,149</b>	<b>38,277,726</b>	<b>S42</b> <b>مقررہ ہونے والے ترسیلے</b>
39,337,978	38,715,719	38,105,577	37,577,671	37,885,090	1166 مقررہ ہونے والے ترسیلے
278,410	272,999	267,691	262,486	330,409	1187 مقررہ ہونے والے ترسیلے
2,022	2,002	1,982	1,962	-	1528 مقررہ ہونے والے ترسیلے
47,425	46,955	46,490	46,030	62,227	1188 مقررہ ہونے والے ترسیلے
<b>15,300</b>	<b>15,149</b>	<b>14,999</b>	<b>369,161</b>	<b>779,970</b>	<b>S41</b> <b>ترسیلے کے ساتھ ہونے والے ترسیلے</b>
15,300	15,149	14,999	369,161	779,970	1250 ترسیلے کے ساتھ ہونے والے ترسیلے
<b>1,811,313</b>	<b>1,782,549</b>	<b>1,754,616</b>	<b>1,930,762</b>	<b>2,650,812</b>	<b>S28</b> <b>درجہ بندی پر مبنی ہونے والے ترسیلے</b>
1,796,032	1,767,419	1,739,636	1,912,780	2,631,548	1202 درجہ بندی پر مبنی ہونے والے ترسیلے
4,814	4,766	4,719	6,461	8,003	1517 ترسیلے کے ساتھ ہونے والے ترسیلے
10,467	10,364	10,261	11,521	11,261	1511 مقررہ ہونے والے ترسیلے
<b>30,927,446</b>	<b>29,543,017</b>	<b>28,224,392</b>	<b>27,840,885</b>	<b>42,018,434</b>	<b>S50</b> <b>درجہ بندی پر مبنی ہونے والے ترسیلے</b>
6,791	6,724	6,657	20,971	-	1530 درجہ بندی پر مبنی ہونے والے ترسیلے
3,740,322	3,649,402	3,562,704	4,231,603	4,379,549	1226 مقررہ ہونے والے ترسیلے
27,180,333	25,886,891	24,655,031	23,588,311	37,638,885	1232 مقررہ ہونے والے ترسیلے
<b>72,399</b>	<b>71,682</b>	<b>70,972</b>	<b>70,586</b>	<b>6,955,910</b>	<b>S29</b> <b>درجہ بندی پر مبنی ہونے والے ترسیلے</b>
72,399	71,682	70,972	70,586	6,955,910	1204 درجہ بندی پر مبنی ہونے والے ترسیلے
<b>1,996,007</b>	<b>1,953,625</b>	<b>1,912,844</b>	<b>1,911,451</b>	<b>2,559,220</b>	<b>S30</b> <b>درجہ بندی پر مبنی ہونے والے ترسیلے</b>
1,996,007	1,953,625	1,912,844	1,911,451	2,559,220	1215 درجہ بندی پر مبنی ہونے والے ترسیلے
<b>218,016</b>	<b>215,857</b>	<b>213,718</b>	<b>253,400</b>	<b>661,921</b>	<b>S52</b> <b>درجہ بندی پر مبنی ہونے والے ترسیلے</b>
20,402	20,200	20,000	24,972	-	1532 درجہ بندی پر مبنی ہونے والے ترسیلے
6,527	6,462	6,398	7,932	9,271	1271 سیکورٹی کے ساتھ ہونے والے ترسیلے
38,956	38,570	38,188	37,821	381,166	1269 مقررہ ہونے والے ترسیلے
77,423	76,657	75,897	75,146	147,125	1210 مقررہ ہونے والے ترسیلے
66,055	65,401	64,753	96,290	78,856	1211 ترسیلے کے ساتھ ہونے والے ترسیلے
3,552	3,517	3,482	3,448	7,010	1213 ترسیلے کے ساتھ ہونے والے ترسیلے
5,101	5,050	5,000	7,791	38,493	1506 مقررہ ہونے والے ترسیلے
<b>12,475,781</b>	<b>12,303,720</b>	<b>12,135,286</b>	<b>12,093,082</b>	<b>28,011,983</b>	<b>S31</b> <b>درجہ بندی پر مبنی ہونے والے ترسیلے</b>
4,854,327	4,833,890	4,813,854	4,794,210	18,597,602	1224 درجہ بندی پر مبنی ہونے والے ترسیلے
93,405	89,232	85,396	114,835	72,025	1483 مقررہ ہونے والے ترسیلے
-	-	-	7,050	125,788	1496 مقررہ ہونے والے ترسیلے
16,220	16,060	15,901	98,423	173,891	1011 ترسیلے کے ساتھ ہونے والے ترسیلے
7,511,829	7,364,538	7,220,135	7,078,564	9,042,677	1026 مقررہ ہونے والے ترسیلے
<b>36,379</b>	<b>36,019</b>	<b>35,662</b>	<b>35,434</b>	<b>-</b>	<b>S49</b> <b>درجہ بندی پر مبنی ہونے والے ترسیلے</b>
36,379	36,019	35,662	35,434	-	1529 درجہ بندی پر مبنی ہونے والے ترسیلے
<b>277,107,805</b>	<b>263,942,747</b>	<b>251,405,224</b>	<b>228,844,042</b>	<b>199,975,469</b>	<b>S51</b> <b>درجہ بندی پر مبنی ہونے والے ترسیلے</b>
8,439	8,356	8,273	8,191	-	1531 درجہ بندی پر مبنی ہونے والے ترسیلے
62,532	61,306	60,104	287,333	66,221	1238 ترسیلے کے ساتھ ہونے والے ترسیلے
277,036,834	263,873,085	251,336,847	228,548,518	199,909,248	1239 مقررہ ہونے والے ترسیلے
<b>2,115,954</b>	<b>2,050,419</b>	<b>1,987,943</b>	<b>3,179,496</b>	<b>5,096,808</b>	<b>S32</b> <b>درجہ بندی پر مبنی ہونے والے ترسیلے</b>
2,115,954	2,050,419	1,987,943	3,179,496	5,096,808	1233 درجہ بندی پر مبنی ہونے والے ترسیلے



2022	2021	2020	2019	2018	
	مقدار		مقدار	مقدار	
<b>982,922</b>	<b>976,102</b>	<b>969,356</b>	<b>1,615,345</b>	<b>2,904,774</b>	<b>S33</b> <b>درستیوں پر اہل دستاویزیوں کی شرح</b>
980,012	973,221	966,504	1,612,471	2,899,849	1240 درستیوں پر اہل دستاویزیوں کی شرح
2,910	2,881	2,852	2,874	4,925	1241 باقی کی تصدیق کے لئے درجہ
<b>10,074,001</b>	<b>9,953,040</b>	<b>9,833,727</b>	<b>9,952,976</b>	<b>11,328,237</b>	<b>S34</b> <b>درستیوں پر اہل دستاویزیوں کی شرح</b>
106,866	105,807	104,760	335,934	2,494,673	1229 درستیوں پر اہل دستاویزیوں کی شرح
1,120	1,109	1,098	1,087	3,975	1228 ڈیٹا کی تصدیق کے لئے درجہ
5,832	5,774	5,717	5,660	3,481	1230 ڈیٹا کی تصدیق کے لئے درجہ
9,960,183	9,840,350	9,722,152	9,610,295	8,826,108	1231 ڈیٹا کی تصدیق کے لئے درجہ
<b>254,064</b>	<b>250,458</b>	<b>246,899</b>	<b>381,965</b>	<b>499,531</b>	<b>S36</b> <b>درستیوں پر اہل دستاویزیوں کی شرح</b>
125,897	124,389	122,900	121,432	219,024	1510 درستیوں پر اہل دستاویزیوں کی شرح
3,641	3,570	3,500	23,976	150,586	1196 ڈیٹا کی تصدیق کے لئے درجہ
8,323	8,160	8,000	7,968	11,473	1197 ڈیٹا کی تصدیق کے لئے درجہ
34,500	34,000	33,500	34,889	16,776	1516 دستاویزیوں کی شرح
24,481	24,239	23,999	80,403	41,470	1192 ڈیٹا کی تصدیق کے لئے درجہ
57,222	56,100	55,000	113,297	60,202	1194 ڈیٹا کی تصدیق کے لئے درجہ
-	-	-	<b>16,949,071</b>	<b>8,358,113</b>	<b>S43</b> <b>دستاویزیوں کی شرح</b>
-	-	-	13,312,644	3,056,072	1477 ڈیٹا کی تصدیق کے لئے درجہ
-	-	-	2,783	58,193	1281 دستاویزیوں کی شرح
-	-	-	-	50	1284 دستاویزیوں کی شرح
-	-	-	18,950	-	1285 دستاویزیوں کی شرح
-	-	-	8,559	71,729	1294 دستاویزیوں کی شرح
-	-	-	7,067	-	1295 دستاویزیوں کی شرح
-	-	-	388,100	-	1296 دستاویزیوں کی شرح
-	-	-	2,052	1,009	1302 دستاویزیوں کی شرح
-	-	-	3,753	-	1313 دستاویزیوں کی شرح
-	-	-	2,569	2,170	1314 دستاویزیوں کی شرح
-	-	-	-	300	1316 دستاویزیوں کی شرح
-	-	-	-	768	1319 دستاویزیوں کی شرح
-	-	-	7,058	-	1326 دستاویزیوں کی شرح
-	-	-	115,051	-	1332 دستاویزیوں کی شرح
-	-	-	-	320	1333 دستاویزیوں کی شرح
-	-	-	-	100	1336 دستاویزیوں کی شرح
-	-	-	5,431	23,459	1337 دستاویزیوں کی شرح
-	-	-	6,303	338	1342 دستاویزیوں کی شرح
-	-	-	80	294,380	1351 دستاویزیوں کی شرح
-	-	-	-	247,859	1354 دستاویزیوں کی شرح
-	-	-	56,301	-	1356 دستاویزیوں کی شرح
-	-	-	6,452	-	1360 دستاویزیوں کی شرح
-	-	-	174	1,066	1362 دستاویزیوں کی شرح
-	-	-	4,835	7,849	1363 دستاویزیوں کی شرح
-	-	-	-	982	1366 دستاویزیوں کی شرح

2022	2021 مؤقتاً	2020	2019 مؤقتاً	2018 مؤقتاً	
-	-	-	-	37,813	کسب و کار قراردادهای آرد و برنج
-	-	-	-	2,500	کسب و کار قراردادهای آرد و برنج
-	-	-	204	1,081	کسب و کار قراردادهای آرد و برنج
-	-	-	14,444	3,824	کسب و کار قراردادهای آرد و برنج
-	-	-	20,884	-	کسب و کار قراردادهای آرد و برنج
-	-	-	19,005	25,504	کسب و کار قراردادهای آرد و برنج
-	-	-	1,834,696	1,898,053	کسب و کار قراردادهای آرد و برنج
-	-	-	9,026	7,242	کسب و کار قراردادهای آرد و برنج
-	-	-	369	220	کسب و کار قراردادهای آرد و برنج
-	-	-	39	24	کسب و کار قراردادهای آرد و برنج
-	-	-	4,372	8,515	کسب و کار قراردادهای آرد و برنج
-	-	-	11,456	3,833	کسب و کار قراردادهای آرد و برنج
-	-	-	3,046	-	کسب و کار قراردادهای آرد و برنج
-	-	-	306	861	کسب و کار قراردادهای آرد و برنج
-	-	-	10,215	14,584	کسب و کار قراردادهای آرد و برنج
-	-	-	38,404	33,738	کسب و کار قراردادهای آرد و برنج
-	-	-	173	3,846	کسب و کار قراردادهای آرد و برنج
-	-	-	12	121	کسب و کار قراردادهای آرد و برنج
-	-	-	252	128	کسب و کار قراردادهای آرد و برنج
-	-	-	3,631	-	کسب و کار قراردادهای آرد و برنج
-	-	-	80,234	9,611	کسب و کار قراردادهای آرد و برنج
-	-	-	38,469	112,445	کسب و کار قراردادهای آرد و برنج
-	-	-	579	-	کسب و کار قراردادهای آرد و برنج
-	-	-	578,179	3,188	کسب و کار قراردادهای آرد و برنج
-	-	-	3,499	945	کسب و کار قراردادهای آرد و برنج
-	-	-	50,464	110,809	کسب و کار قراردادهای آرد و برنج
-	-	-	28,106	75,991	کسب و کار قراردادهای آرد و برنج
-	-	-	-	40,413	کسب و کار قراردادهای آرد و برنج
-	-	-	17,958	6,759	کسب و کار قراردادهای آرد و برنج
-	-	-	-	6	کسب و کار قراردادهای آرد و برنج
-	-	-	14,387	-	کسب و کار قراردادهای آرد و برنج
-	-	-	-	4,200	کسب و کار قراردادهای آرد و برنج
-	-	-	3,150	-	کسب و کار قراردادهای آرد و برنج
-	-	-	-	200	کسب و کار قراردادهای آرد و برنج
-	-	-	-	9,750	کسب و کار قراردادهای آرد و برنج
-	-	-	-	55,664	کسب و کار قراردادهای آرد و برنج
-	-	-	-	1,421,865	کسب و کار قراردادهای آرد و برنج
-	-	-	-	71,710	کسب و کار قراردادهای آرد و برنج
-	-	-	-	52,220	کسب و کار قراردادهای آرد و برنج
-	-	-	33,019	63,300	کسب و کار قراردادهای آرد و برنج
-	-	-	9,096	-	کسب و کار قراردادهای آرد و برنج

2022	2021	2020	2019	2018		
	میلین		میلین	میلین		
-	-	-	27,643	93,556	قراردادها و تعهدات	1465
-	-	-	10,249	2,284	قراردادها و تعهدات	1466
-	-	-	2,275	198	قراردادها و تعهدات	1278
-	-	-	16,681	1,364	قراردادها و تعهدات	1467
-	-	-	2,935	17,393	قراردادها و تعهدات	1469
-	-	-	49,317	36,892	قراردادها و تعهدات	1470
-	-	-	4,775	948	قراردادها و تعهدات	1471
-	-	-	-	12,087	قراردادها و تعهدات	1472
-	-	-	-	13,370	قراردادها و تعهدات	1473
-	-	-	59,360	332,414	قراردادها و تعهدات	1475

## ریٹ ڈریگنڈی کی تفصیلات 2022 - 2018

(درآمدوں کی تفصیلات)

2022	2021	2020	2019	2018	
موجودہ سال			موجودہ سال		
<b>2,149,686,832</b>	<b>2,159,232,658</b>	<b>5,228,582,886</b>	<b>2,125,853,776</b>	<b>833,572,561</b>	<b>ریٹ ڈریگنڈی کے فرقے</b>
<b>1,649,569,468</b>	<b>1,625,745,968</b>	<b>4,680,156,524</b>	<b>1,706,300,688</b>	<b>615,009,227</b>	<b>ممبروں کی رقموں کی تفصیلات</b>
-	-	-	-	1,330	تاسیخ
2,316	2,316	2,316	-	156,452	ڈسٹریبیوٹ
1,542,000,000	1,542,000,000	4,626,000,000	878,412,646	383,750,000	ریٹ ڈریگنڈی
-	-	-	34,389,283	123,820,521	سہ ماہی درآمدات
-	-	-	-	76,842,891	پیمائشیں
100,000	100,000	100,000	6,428,679	-	کھریں
-	-	-	771,000,000	-	ڈی.آئی. ڈی
18,664,421	18,664,421	18,664,421	9,832,204	30,391,983	میں سے جو فرقے
64,554,000	43,036,000	21,518,000	1,966,114	46,050	جے ڈی
17,297,833	17,297,833	11,531,889	4,271,762	-	سٹریٹجی
34,398	34,398	34,398	-	-	قراردادوں کے تحت
6,916,500	4,611,000	2,305,500	-	-	ڈی ڈی
<b>500,117,364</b>	<b>533,486,690</b>	<b>548,426,362</b>	<b>419,553,088</b>	<b>218,563,334</b>	<b>ڈی ڈی کے فرقے کی تفصیلات</b>
147,522,508	142,480,636	235,725,502	202,837,041	18,943,144	ڈی ڈی
-	-	-	-	5,692	ڈی ڈی کے فرقے کی تفصیلات
-	-	-	-	229,563	ڈی ڈی
-	-	-	41,698,053	-	ڈی ڈی کے فرقے کی تفصیلات
13,065,000	13,065,000	13,065,000	14,070,330	14,816,117	ڈی ڈی کے فرقے کی تفصیلات
162,476,834	231,090,082	182,462,780	102,654,964	102,241,725	ڈی ڈی کے فرقے کی تفصیلات
1,094,396	1,094,396	1,094,396	1,911,545	1,547,488	ڈی ڈی
2,922,139	2,922,139	3,446,295	4,412,093	4,219,398	ڈی ڈی
4,349,899	4,349,899	4,349,900	2,417,325	2,538,275	ڈی ڈی کے فرقے کی تفصیلات
20,646,275	20,646,275	20,646,275	8,855,904	7,759,810	ڈی ڈی کے فرقے کی تفصیلات
6,777,823	6,777,823	6,777,823	11,749,891	16,372,566	ڈی ڈی کے فرقے کی تفصیلات
2,510,000	2,510,000	2,510,000	3,677,159	2,825,475	ڈی ڈی کے فرقے کی تفصیلات
-	-	-	12,387	-	ڈی ڈی کے فرقے کی تفصیلات
1,835,350	1,835,350	1,835,350	3,754,849	6,639,569	ڈی ڈی
200,000	200,000	200,000	975,114	3,006,809	ڈی ڈی کے فرقے کی تفصیلات
90,606,150	60,404,100	30,202,050	-	-	ڈی ڈی کے فرقے کی تفصیلات
143,079	143,079	143,079	56,038	-	ڈی ڈی کے فرقے کی تفصیلات

2022	2021	2020	2019	2018	
	مؤقتاً		مؤقتاً	مؤقتاً	
20,000	20,000	20,000	184,677	142,546	مؤقتاً
1,578,186	1,578,186	1,578,187	824,302	1,227,900	مؤقتاً
386,678	386,678	386,678	356,678	614,400	مؤقتاً
50,000	50,000	50,000	156,251	107,450	مؤقتاً
-	-	-	-	4,482,895	مؤقتاً
857,843	857,843	857,843	812,942	329,026	مؤقتاً
40,913,457	40,913,457	40,913,457	16,531,139	29,610,311	مؤقتاً
108,052	108,052	108,052	408,015	30,592	مؤقتاً
139,343	139,343	139,343	418,200	-	مؤقتاً
-	-	-	1,000	109,473	مؤقتاً
1,364,894	1,364,894	1,364,894	760,142	763,110	مؤقتاً
549,458	549,458	549,458	17,049	-	مؤقتاً

## ریٹو اہلیہ کی مجموعی کارکردگی کے لیے 2022 - 2018

(مقررہ آمدنی کے ساتھ)

2022	2021	2020	2019	2018	
مقررہ آمدنی			مقررہ آمدنی		
<b>2,149,686,832</b>	<b>2,159,232,658</b>	<b>5,228,582,886</b>	<b>2,125,853,776</b>	<b>833,572,561</b>	<b>ریٹو اہلیہ کی مجموعی</b>
<b>13,690,000</b>	<b>13,690,000</b>	<b>13,690,000</b>	<b>57,462,162</b>	<b>16,747,239</b>	<b>غائب ہونے والے اثاثوں کی مجموعی</b>
<b>150,000</b>	<b>150,000</b>	<b>150,000</b>	<b>150,000</b>	<b>381,489</b>	<b>121</b> <b>مقررہ آمدنی کے ساتھ</b>
100,000	100,000	100,000	100,000	328,561	121017 <b>مقررہ آمدنی کے ساتھ</b>
50,000	50,000	50,000	50,000	52,928	121048 <b>مقررہ آمدنی کے ساتھ</b>
<b>13,540,000</b>	<b>13,540,000</b>	<b>13,540,000</b>	<b>57,312,162</b>	<b>16,364,630</b>	<b>129</b> <b>غائب ہونے والے اثاثوں کی مجموعی</b>
-	-	-	9,252	560,588	129002 <b>مقررہ آمدنی کے ساتھ</b>
13,540,000	13,540,000	13,540,000	57,302,910	15,804,042	129008 <b>مقررہ آمدنی کے ساتھ</b>
-	-	-	-	<b>1,120</b>	<b>181</b> <b>مقررہ آمدنی کے ساتھ</b>
-	-	-	-	1,120	181003 <b>مقررہ آمدنی کے ساتھ</b>
<b>2,135,996,832</b>	<b>2,145,542,658</b>	<b>5,214,892,886</b>	<b>2,068,391,614</b>	<b>816,825,322</b>	<b>ریٹو اہلیہ کی مجموعی</b>
<b>1,626,193,236</b>	<b>1,695,358,236</b>	<b>4,787,567,394</b>	<b>1,290,042,044</b>	<b>517,361,176</b>	<b>141</b> <b>مقررہ آمدنی کے ساتھ</b>
1,542,100,000	1,542,100,000	4,626,100,000	1,231,277,952	445,198,430	141001 <b>مقررہ آمدنی کے ساتھ</b>
82,515,774	151,680,774	159,365,776	55,707,938	68,675,687	141002 <b>مقررہ آمدنی کے ساتھ</b>
1,577,462	1,577,462	2,101,618	3,056,154	3,487,059	141003 <b>مقررہ آمدنی کے ساتھ</b>
<b>438,333,096</b>	<b>402,537,422</b>	<b>403,501,992</b>	<b>776,621,615</b>	<b>299,464,146</b>	<b>143</b> <b>مقررہ آمدنی کے ساتھ</b>
35,962,254	35,962,254	30,196,310	90,561,622	171,395,942	143001 <b>مقررہ آمدنی کے ساتھ</b>
402,370,842	366,575,168	373,305,682	685,316,968	128,068,204	143002 <b>مقررہ آمدنی کے ساتھ</b>
-	-	-	743,025	-	143003 <b>مقررہ آمدنی کے ساتھ</b>
<b>71,470,500</b>	<b>47,647,000</b>	<b>23,823,500</b>	<b>1,727,955</b>	<b>-</b>	<b>144</b> <b>مقررہ آمدنی کے ساتھ</b>
71,470,500	47,647,000	23,823,500	1,354,154	-	144001 <b>مقررہ آمدنی کے ساتھ</b>
-	-	-	373,801	-	144002 <b>مقررہ آمدنی کے ساتھ</b>

## 2022 - 2018 يىللىق ئىشلىتىش ھېسابى (مىليون يۈەن بىلەن)

	2022	2021	2020	2019	2018	
		مۆلچەتلىك		ھېسابلىنىدىغان	مۆلچەتلىك	
	<b>2,149,686,832</b>	<b>2,159,232,658</b>	<b>5,228,582,886</b>	<b>2,125,853,776</b>	<b>833,572,561</b>	<b>ئىشلىتىش</b>
S02	-	-	-	12,387	13,292	ئىشلىتىش ئۈچۈن كۆپلەش
	-	-	-	12,387	13,292	1242 ئىشلىتىش ئۈچۈن كۆپلەش
S04	<b>700,000</b>	<b>700,000</b>	<b>700,000</b>	<b>1,050,000</b>	<b>526,879</b>	ئىشلىتىش ئۈچۈن كۆپلەش
	700,000	700,000	700,000	1,050,000	526,879	1264 ئىشلىتىش ئۈچۈن كۆپلەش
S06	<b>15,000</b>	<b>15,000</b>	<b>15,000</b>	<b>15,000</b>	<b>96,490</b>	سېتىش سىمىنىڭ ئىشلىتىشى
	15,000	15,000	15,000	15,000	96,490	1256 سېتىش سىمىنىڭ ئىشلىتىشى
S07	-	-	-	-	<b>257,569</b>	ئىشلىتىش ئۈچۈن كۆپلەش
	-	-	-	-	257,569	1246 ئىشلىتىش ئۈچۈن كۆپلەش
S08	<b>200,000</b>	<b>200,000</b>	<b>200,000</b>	<b>200,000</b>	<b>120,900</b>	ئىشلىتىش ئۈچۈن كۆپلەش
	200,000	200,000	200,000	200,000	120,900	1245 ئىشلىتىش ئۈچۈن كۆپلەش
S10	<b>50,000</b>	<b>50,000</b>	<b>50,000</b>	<b>20,000</b>	<b>696,922</b>	ئىشلىتىش ئۈچۈن كۆپلەش
	50,000	50,000	50,000	20,000	696,922	1257 ئىشلىتىش ئۈچۈن كۆپلەش
S13	<b>25,000</b>	<b>25,000</b>	<b>25,000</b>	<b>25,000</b>	<b>424,983</b>	ئىشلىتىش ئۈچۈن كۆپلەش
	25,000	25,000	25,000	25,000	424,983	1270 ئىشلىتىش ئۈچۈن كۆپلەش
S16	-	-	-	<b>6,925,340</b>	-	ئىشلىتىش ئۈچۈن كۆپلەش
	-	-	-	6,925,340	-	1276 ئىشلىتىش ئۈچۈن كۆپلەش
S44	<b>50,000</b>	<b>50,000</b>	<b>50,000</b>	<b>10,000</b>	-	ئىشلىتىش ئۈچۈن كۆپلەش
	50,000	50,000	50,000	10,000	-	1505 ئىشلىتىش ئۈچۈن كۆپلەش
S20	<b>27,656,873</b>	<b>112,064,092</b>	<b>98,027,167</b>	<b>838,272,190</b>	<b>17,797,062</b>	ئىشلىتىش ئۈچۈن كۆپلەش
	27,656,873	112,064,092	98,027,167	838,272,190	17,797,062	1272 ئىشلىتىش ئۈچۈن كۆپلەش
S37	<b>1,542,000,000</b>	<b>1,542,000,000</b>	<b>4,626,000,000</b>	<b>778,133,213</b>	<b>445,108,159</b>	ئىشلىتىش ئۈچۈن كۆپلەش
	1,542,000,000	1,542,000,000	4,626,000,000	778,133,213	445,108,159	1265 ئىشلىتىش ئۈچۈن كۆپلەش
S21	<b>50,000</b>	<b>50,000</b>	<b>50,000</b>	<b>50,000</b>	<b>150,000</b>	ئىشلىتىش ئۈچۈن كۆپلەش
	50,000	50,000	50,000	50,000	150,000	1012 ئىشلىتىش ئۈچۈن كۆپلەش
S45	-	-	-	<b>3,287,040</b>	<b>387,757</b>	ئىشلىتىش ئۈچۈن كۆپلەش
	-	-	-	3,287,040	387,757	1013 ئىشلىتىش ئۈچۈن كۆپلەش
S53	<b>220,000</b>	<b>220,000</b>	<b>220,000</b>	<b>2,222,354</b>	<b>965,745</b>	ئىشلىتىش ئۈچۈن كۆپلەش
	220,000	220,000	220,000	2,222,354	965,745	1014 ئىشلىتىش ئۈچۈن كۆپلەش
S39	<b>350,000</b>	<b>350,000</b>	<b>350,000</b>	<b>8,570,000</b>	<b>2,470,100</b>	ئىشلىتىش ئۈچۈن كۆپلەش
	350,000	350,000	350,000	8,570,000	2,470,100	1027 ئىشلىتىش ئۈچۈن كۆپلەش
S46	-	-	-	<b>8,000,000</b>	-	ئىشلىتىش ئۈچۈن كۆپلەش
	-	-	-	8,000,000	-	1025 ئىشلىتىش ئۈچۈن كۆپلەش
S40	<b>5,000</b>	<b>5,000</b>	<b>5,000</b>	<b>10,000</b>	-	ئىشلىتىش ئۈچۈن كۆپلەش
	5,000	5,000	5,000	10,000	-	1008 ئىشلىتىش ئۈچۈن كۆپلەش
S23	<b>3,024,468</b>	<b>3,024,468</b>	<b>3,024,468</b>	<b>21,423,106</b>	<b>38,692,266</b>	ئىشلىتىش ئۈچۈن كۆپلەش
	1,174,468	1,174,468	1,174,468	4,544,486	5,225,691	1058 ئىشلىتىش ئۈچۈن كۆپلەش
	350,000	350,000	350,000	3,225,876	581,504	1500 ئىشلىتىش ئۈچۈن كۆپلەش

4.7 ھېساب

4

2022	2021	2020	2019	2018	
	مقارنه		مقارنه	مقارنه	
1,000,000	1,000,000	1,000,000	1,000,000	1,878,915	1518 توجیه ارزشهای سرمایه گذاری در شرکت
-	-	-	12,001,056	31,006,156	1062 ارزشهای سرمایه گذاری در شرکت
500,000	500,000	500,000	651,688	-	1533 ارزشهای سرمایه گذاری در شرکت
<b>46,110,000</b>	<b>30,740,000</b>	<b>15,370,000</b>	<b>7,685,000</b>	-	<b>S48</b> ارزشهای سرمایه گذاری در شرکت
46,110,000	30,740,000	15,370,000	7,685,000	-	1129 ارزشهای سرمایه گذاری در شرکت
-	-	-	-	<b>76,800,000</b>	<b>S25</b> ارزشهای سرمایه گذاری در شرکت
-	-	-	-	76,800,000	1130 ارزشهای سرمایه گذاری در شرکت
-	-	-	<b>6,022,779</b>	-	<b>S26</b> ارزشهای سرمایه گذاری در شرکت
-	-	-	6,022,779	-	1147 ارزشهای سرمایه گذاری در شرکت
<b>5,988,171</b>	<b>5,988,171</b>	<b>5,988,171</b>	<b>23,068,351</b>	<b>8,607,018</b>	<b>S27</b> ارزشهای سرمایه گذاری در شرکت
500,000	500,000	500,000	17,248,081	470,584	1163 ارزشهای سرمایه گذاری در شرکت
5,488,171	5,488,171	5,488,171	5,820,270	8,136,434	1164 ارزشهای سرمایه گذاری در شرکت
<b>1,020,000</b>	<b>1,020,000</b>	<b>1,020,000</b>	<b>1,020,000</b>	<b>1,483,121</b>	<b>S42</b> ارزشهای سرمایه گذاری در شرکت
1,020,000	1,020,000	1,020,000	1,020,000	1,483,121	1166 ارزشهای سرمایه گذاری در شرکت
<b>20,320,343</b>	<b>16,477,843</b>	<b>9,792,843</b>	<b>21,815,957</b>	<b>15,576,484</b>	<b>S28</b> ارزشهای سرمایه گذاری در شرکت
20,320,343	16,477,843	9,792,843	21,815,957	15,576,484	1202 ارزشهای سرمایه گذاری در شرکت
<b>50,000</b>	<b>50,000</b>	<b>50,000</b>	<b>50,000</b>	<b>29,998</b>	<b>S50</b> ارزشهای سرمایه گذاری در شرکت
50,000	50,000	50,000	50,000	29,998	1232 ارزشهای سرمایه گذاری در شرکت
-	-	-	<b>8,038,375</b>	-	<b>S30</b> ارزشهای سرمایه گذاری در شرکت
-	-	-	8,038,375	-	1215 ارزشهای سرمایه گذاری در شرکت
-	-	-	<b>52,215</b>	<b>30,592</b>	<b>S52</b> ارزشهای سرمایه گذاری در شرکت
-	-	-	52,215	30,592	1271 ارزشهای سرمایه گذاری در شرکت
<b>21,325,930</b>	<b>44,491,860</b>	<b>27,719,765</b>	<b>66,921,978</b>	<b>69,228,373</b>	<b>S31</b> ارزشهای سرمایه گذاری در شرکت
21,025,930	44,191,860	27,419,765	65,669,472	68,134,884	1224 ارزشهای سرمایه گذاری در شرکت
300,000	300,000	300,000	1,252,506	1,093,489	1011 ارزشهای سرمایه گذاری در شرکت
<b>46,563,006</b>	<b>35,526,092</b>	<b>24,489,178</b>	<b>66,555,284</b>	<b>17,525,253</b>	<b>S32</b> ارزشهای سرمایه گذاری در شرکت
46,563,006	35,526,092	24,489,178	66,555,284	17,525,253	1233 ارزشهای سرمایه گذاری در شرکت
<b>12,000,000</b>	<b>12,000,000</b>	<b>12,000,000</b>	<b>46,516,060</b>	<b>12,382,749</b>	<b>S33</b> ارزشهای سرمایه گذاری در شرکت
-	-	-	33,516,060	5,500	1240 ارزشهای سرمایه گذاری در شرکت
12,000,000	12,000,000	12,000,000	13,000,000	12,377,249	1241 ارزشهای سرمایه گذاری در شرکت
<b>421,313,041</b>	<b>353,535,132</b>	<b>402,786,294</b>	<b>200,919,184</b>	<b>122,618,432</b>	<b>S34</b> ارزشهای سرمایه گذاری در شرکت
420,963,041	353,185,132	401,912,138	200,140,908	122,127,844	1229 ارزشهای سرمایه گذاری در شرکت
-	-	-	-	134,027	1228 ارزشهای سرمایه گذاری در شرکت
200,000	200,000	200,000	200,000	356,561	1230 ارزشهای سرمایه گذاری در شرکت
150,000	150,000	674,156	578,276	-	1231 ارزشهای سرمایه گذاری در شرکت
<b>650,000</b>	<b>650,000</b>	<b>650,000</b>	<b>962,963</b>	<b>1,582,417</b>	<b>S36</b> ارزشهای سرمایه گذاری در شرکت
650,000	650,000	650,000	962,963	1,582,417	1510 ارزشهای سرمایه گذاری در شرکت
-	-	-	<b>8,000,000</b>	-	<b>S43</b> ارزشهای سرمایه گذاری در شرکت
-	-	-	8,000,000	-	1477 ارزشهای سرمایه گذاری در شرکت



## حساب و عملکرد مالی و عملکرد اقتصادی و اجتماعی 2022 - 2018

(در تریلیون ریال)

2022	2021	2020	2019	2018	
مقدار			مقدار	مقدار	
<b>1,305,781,844</b>	<b>1,209,464,712</b>	<b>1,122,238,761</b>	<b>1,010,371,836</b>	<b>169,491,217</b>	<b>جاری</b>
<b>1,145,875,126</b>	<b>1,053,619,122</b>	<b>970,253,824</b>	<b>861,290,363</b>	-	<b>حساب و عملکرد اقتصادی</b>
<b>1,145,875,126</b>	<b>1,053,619,122</b>	970,253,824	<b>861,290,363</b>	-	<b>119</b>
1,145,875,126	1,053,619,122	970,253,824	861,290,363	-	119002
<b>159,906,718</b>	<b>155,845,590</b>	<b>151,984,937</b>	<b>149,081,473</b>	<b>166,509,016</b>	<b>حساب و عملکرد اجتماعی</b>
<b>16,363,394</b>	<b>16,166,619</b>	15,974,119	<b>15,994,479</b>	<b>17,219,435</b>	<b>121</b>
-	-	-	-	30,638	121002
5,000	5,000	5,000	5,000	5,220	121004
-	-	-	2,100,500	270,000	121017
50,000	50,000	50,000	41,500	63,515	121018
80,000	80,000	80,000	52,500	102,543	121019
-	-	-	-	908,775	121025
-	-	-	-	1,651,482	121026
3,071,225	3,063,500	3,056,000	2,256,000	4,070,054	121048
20,000	20,000	20,000	25,180	31,600	121049
-	-	-	70,387	-	121056
-	-	-	-	52,340	121066
1,200,000	1,200,000	1,200,000	1,182,714	1,473,261	121074
2,713,119	2,713,119	2,713,119	1,320,520	926,794	121075
4,774,050	4,635,000	4,500,000	4,500,000	3,972,628	121077
500,000	500,000	500,000	500,000	1,029,270	121078
150,000	150,000	150,000	150,000	61,003	121081
3,800,000	3,750,000	3,700,000	3,790,178	2,570,312	121999
<b>136,881</b>	<b>136,881</b>	<b>136,881</b>	<b>11,900</b>	<b>22,070</b>	<b>123</b>
136,881	136,881	136,881	11,900	22,070	123999
<b>1,156,800</b>	<b>1,141,800</b>	<b>1,126,800</b>	<b>1,759,462</b>	<b>1,984,617</b>	<b>124</b>
101,800	101,800	101,800	101,985	177,316	124001
100,000	100,000	100,000	50,000	108,310	124003
-	-	-	-	9,290	124004
955,000	940,000	925,000	1,607,477	1,689,701	124999
<b>22,990,000</b>	<b>22,990,000</b>	<b>22,990,000</b>	<b>23,298,730</b>	<b>25,069,267</b>	<b>125</b>
22,540,000	22,540,000	22,540,000	22,493,333	24,535,687	125002
270,000	270,000	270,000	440,000	190,133	125004
180,000	180,000	180,000	365,397	343,447	125999
<b>393,924</b>	<b>388,100</b>	<b>382,500</b>	<b>540,566</b>	<b>947,592</b>	<b>126</b>
226,523	225,750	225,000	265,000	568,572	126002
-	-	-	165,464	-	126003
137,401	132,350	127,500	105,102	113,481	126004
-	-	-	-	165,231	126005
30,000	30,000	30,000	5,000	100,308	126999

2022	2021	2020	2019	2018	
	مصرف		مصرف	مصرف	
<b>1,395,250</b>	<b>1,295,250</b>	1,295,250	<b>1,990,250</b>	<b>295,250</b>	<b>127</b> <b>مستحق خرید بر مبنای قرارداد</b>
295,250	295,250	295,250	295,250	295,250	127010 بر مبنای قرارداد - کفایت قراردادهای مستحق خرید
1,100,000	1,000,000	1,000,000	1,695,000	-	127011 بر مبنای قرارداد - مصرف قراردادهای کفایت بر مبنای قرارداد
<b>117,470,469</b>	<b>113,726,940</b>	110,079,387	<b>105,486,086</b>	<b>120,961,085</b>	<b>129</b> <b>کفایت قراردادهای مستحق خرید بر مبنای قرارداد</b>
-	-	-	806	-	129001 کفایت قراردادهای مستحق خرید بر مبنای قرارداد
-	-	-	31,080	203,026	129002 تأمین قراردادهای کفایت بر مبنای قرارداد
10,000	10,000	10,000	500	-	129003 کفایت قراردادهای مستحق خرید بر مبنای قرارداد
703,834	683,334	663,431	644,108	2,180,022	129004 مستحق خرید بر مبنای قراردادهای مستحق خرید بر مبنای قرارداد
-	-	-	-	67,045,668	129007 کفایت قراردادهای مستحق خرید بر مبنای قرارداد
48,803,590	47,182,106	45,655,956	40,685,209	49,925,770	129008 کفایت قراردادهای مستحق خرید بر مبنای قرارداد
-	-	-	-	1,606,599	129010 کفایت قراردادهای مستحق خرید بر مبنای قرارداد
62,000,000	60,000,000	58,000,000	58,000,000	-	129013 کفایت قراردادهای مستحق خرید بر مبنای قرارداد
5,900,000	5,800,000	5,700,000	5,700,000	-	129014 کفایت قراردادهای مستحق خرید بر مبنای قرارداد
53,045	51,500	50,000	424,383	-	129999 کفایت قراردادهای مستحق خرید بر مبنای قرارداد
-	-	-	-	<b>9,700</b>	<b>181</b> <b>کفایت قراردادهای مستحق خرید بر مبنای قرارداد</b>
-	-	-	-	9,700	181999 کفایت قراردادهای مستحق خرید بر مبنای قرارداد
-	-	-	-	<b>2,982,201</b>	<b>مستحق خرید بر مبنای قرارداد</b>
-	-	-	-	<b>2,982,201</b>	<b>141</b> <b>کفایت قراردادهای مستحق خرید بر مبنای قرارداد</b>
-	-	-	-	1,307,110	141001 کفایت قراردادهای مستحق خرید بر مبنای قرارداد - کفایت قراردادهای مستحق خرید
-	-	-	-	1,675,091	141002 کفایت قراردادهای مستحق خرید بر مبنای قرارداد - کفایت قراردادهای مستحق خرید

## المصارف والبنوك - 2022 - 2018

(بالدينار الليبي)

2022	2021	2020	2019	2018	
مصارف			مصارف	بنوك	
<b>1,305,781,844</b>	<b>1,209,464,712</b>	<b>1,122,238,761</b>	<b>1,010,371,836</b>	<b>169,491,217</b>	<b>ج.د.م</b>
<b>1,145,875,126</b>	<b>1,053,619,122</b>	<b>970,253,824</b>	<b>861,290,363</b>	-	<b>1009 كوتة</b>
1,145,875,126	1,053,619,122	970,253,824	861,290,363		كوتة
<b>5,193,106</b>	<b>5,041,850</b>	<b>4,895,000</b>	<b>5,252,279</b>	<b>4,171,234</b>	<b>1265 كوتة</b>
5,193,106	5,041,850	4,895,000	5,252,279	4,171,234	كوتة
<b>500,000</b>	<b>500,000</b>	<b>500,000</b>	<b>3,000,000</b>	<b>1,360,000</b>	<b>1014 كوتة</b>
500,000	500,000	500,000	3,000,000	1,360,000	كوتة
<b>6,000</b>	<b>6,000</b>	<b>6,000</b>	<b>6,000</b>	-	<b>1008 كوتة</b>
6,000	6,000	6,000	6,000		كوتة
<b>22,101,084</b>	<b>21,930,584</b>	<b>21,860,681</b>	<b>22,601,053</b>	<b>20,945,768</b>	<b>1058 كوتة</b>
22,101,084	21,930,584	21,860,681	22,601,053	20,945,768	كوتة
<b>320,000</b>	<b>310,000</b>	<b>300,000</b>	<b>363,997</b>	<b>170,735</b>	<b>1065 كوتة</b>
320,000	310,000	300,000	363,997	170,735	كوتة
<b>300,000</b>	<b>300,000</b>	<b>300,000</b>	<b>300,000</b>	<b>38,408</b>	<b>1066 كوتة</b>
300,000	300,000	300,000	300,000	38,408	كوتة
<b>430,000</b>	<b>400,000</b>	<b>370,000</b>	<b>828,152</b>	<b>409,313</b>	<b>1067 كوتة</b>
430,000	400,000	370,000	828,152	409,313	كوتة
<b>355,000</b>	<b>350,000</b>	<b>345,000</b>	<b>340,000</b>	<b>323,783</b>	<b>1261 كوتة</b>
355,000	350,000	345,000	340,000	323,783	كوتة
<b>836,341</b>	<b>811,982</b>	<b>788,332</b>	<b>737,420</b>	<b>664,262</b>	<b>1068 كوتة</b>
836,341	811,982	788,332	737,420	664,262	كوتة
<b>100,000</b>	<b>100,000</b>	<b>100,000</b>	<b>100,000</b>	<b>2,104,885</b>	<b>1069 كوتة</b>
100,000	100,000	100,000	100,000	2,104,885	كوتة
<b>35,000</b>	<b>35,000</b>	<b>35,000</b>	<b>30,000</b>	<b>20,045</b>	<b>1070 كوتة</b>
35,000	35,000	35,000	30,000	20,045	كوتة
<b>75,000</b>	<b>75,000</b>	<b>75,000</b>	<b>75,000</b>	<b>97,182</b>	<b>1071 كوتة</b>
75,000	75,000	75,000	75,000	97,182	كوتة
<b>650,000</b>	<b>600,000</b>	<b>550,000</b>	<b>529,041</b>	<b>631,001</b>	<b>1072 كوتة</b>
650,000	600,000	550,000	529,041	631,001	كوتة
<b>1,150,000</b>	<b>1,140,000</b>	<b>1,130,000</b>	<b>1,253,063</b>	<b>643,899</b>	<b>1073 كوتة</b>
1,150,000	1,140,000	1,130,000	1,253,063	643,899	كوتة
<b>150,000</b>	<b>150,000</b>	<b>150,000</b>	<b>165,095</b>	<b>152,559</b>	<b>1075 كوتة</b>
150,000	150,000	150,000	165,095	152,559	كوتة
<b>350,000</b>	<b>300,000</b>	<b>250,000</b>	<b>194,523</b>	<b>418,009</b>	<b>1076 كوتة</b>
350,000	300,000	250,000	194,523	418,009	كوتة
<b>135,000</b>	<b>130,000</b>	<b>125,000</b>	<b>75,000</b>	<b>785,060</b>	<b>1077 كوتة</b>
135,000	130,000	125,000	75,000	785,060	كوتة

2022	2021	2020	2019	2018		
500,000	500,000	500,000	589,088	1,124,963	1514	نیشنل سروسز
500,000	500,000	500,000	589,088	1,124,963		سروسز کے تحت سروسز
<b>800,000</b>	<b>800,000</b>	<b>800,000</b>	<b>883,166</b>	<b>788,356</b>	1129	جی ایس اے کے تحت سروسز
800,000	800,000	800,000	883,166	788,356		سروسز کے تحت سروسز
<b>2,786,800</b>	<b>2,781,800</b>	<b>2,776,800</b>	<b>2,615,885</b>	<b>3,188,334</b>	1141	جی ایس اے کے تحت سروسز
2,786,800	2,781,800	2,776,800	2,615,885	3,188,334		سروسز کے تحت سروسز
<b>2,000,500</b>	<b>2,000,500</b>	<b>2,000,500</b>	<b>2,000,200</b>	<b>3,781,826</b>	1163	جی ایس اے کے تحت سروسز
2,000,500	2,000,500	2,000,500	2,000,200	3,781,826		سروسز کے تحت سروسز
<b>3,000,000</b>	<b>3,000,000</b>	<b>3,000,000</b>	<b>3,000,000</b>	<b>9,104,710</b>	1250	جی ایس اے کے تحت سروسز
3,000,000	3,000,000	3,000,000	3,000,000	9,104,710		سروسز کے تحت سروسز
<b>490,000</b>	<b>490,000</b>	<b>490,000</b>	<b>790,775</b>	<b>2,940,567</b>	1226	جی ایس اے کے تحت سروسز
490,000	490,000	490,000	790,775	2,940,567		سروسز کے تحت سروسز
<b>1,500,000</b>	<b>1,500,000</b>	<b>1,500,000</b>	<b>3,800,500</b>	<b>1,475,006</b>	1204	جی ایس اے کے تحت سروسز
1,500,000	1,500,000	1,500,000	3,800,500	1,475,006		سروسز کے تحت سروسز
<b>700,000</b>	<b>700,000</b>	<b>700,000</b>	<b>711,656</b>	<b>704,876</b>	1271	جی ایس اے کے تحت سروسز
700,000	700,000	700,000	711,656	704,876		سروسز کے تحت سروسز
<b>50,000</b>	<b>50,000</b>	<b>50,000</b>	<b>65,213</b>	<b>313,112</b>	1269	جی ایس اے کے تحت سروسز
50,000	50,000	50,000	65,213	313,112		سروسز کے تحت سروسز
<b>1,000,000</b>	<b>1,000,000</b>	<b>1,000,000</b>	<b>1,000,000</b>	<b>1,285,175</b>	1211	جی ایس اے کے تحت سروسز
1,000,000	1,000,000	1,000,000	1,000,000	1,285,175		سروسز کے تحت سروسز
<b>24,200,000</b>	<b>23,060,000</b>	<b>22,000,000</b>	<b>17,432,820</b>	<b>15,737,585</b>	1239	جی ایس اے کے تحت سروسز
24,200,000	23,060,000	22,000,000	17,432,820	15,737,585		سروسز کے تحت سروسز
<b>2,450,000</b>	<b>2,450,000</b>	<b>2,450,000</b>	<b>2,510,387</b>	<b>2,075,831</b>	1233	جی ایس اے کے تحت سروسز
1,800,000	1,800,000	1,800,000	1,770,387	1,625,831		سروسز کے تحت سروسز
650,000	650,000	650,000	740,000	450,000		سروسز کے تحت سروسز
<b>77,150,000</b>	<b>75,050,000</b>	<b>72,950,000</b>	<b>69,900,913</b>	<b>84,663,072</b>	1240	جی ایس اے کے تحت سروسز
5,250,000	5,250,000	5,250,000	1,222,580	10,279,380		سروسز کے تحت سروسز
4,000,000	4,000,000	4,000,000	4,953,333	7,323,424		سروسز کے تحت سروسز
67,900,000	65,800,000	63,700,000	63,725,000	67,060,268		سروسز کے تحت سروسز
<b>3,550,000</b>	<b>3,550,000</b>	<b>3,550,000</b>	<b>1,993,000</b>	<b>1,998,342</b>	1229	جی ایس اے کے تحت سروسز
2,186,881	2,186,881	2,186,881	1,160,000	1,998,342		سروسز کے تحت سروسز
1,363,119	1,363,119	1,363,119	833,000			سروسز کے تحت سروسز
<b>6,510,263</b>	<b>6,200,250</b>	<b>5,905,000</b>	<b>5,550,000</b>	<b>5,093,419</b>	1510	جی ایس اے کے تحت سروسز
6,510,263	6,200,250	5,905,000	5,550,000	5,093,419		سروسز کے تحت سروسز
<b>532,624</b>	<b>532,624</b>	<b>532,624</b>	<b>100,000</b>	<b>484,134</b>	1192	جی ایس اے کے تحت سروسز
532,624	532,624	532,624	100,000	484,134		سروسز کے تحت سروسز
-	-	-	-	<b>97,090</b>	1301	جی ایس اے کے تحت سروسز
				97,090		سروسز کے تحت سروسز
-	-	-	-	<b>253,085</b>	1359	جی ایس اے کے تحت سروسز
				253,085		سروسز کے تحت سروسز

2022	2021	2020	2019	2018		
	حقوق نامہ		حقوق نامہ	حقوق نامہ		
-	-	-	-	<b>748,004</b>	<b>1364</b>	قراردادوں کی تفصیلات پر رجسٹرڈ ماڈرنائزیشن اور دیگر
				748,004		ماڈرنائزیشن کے برائے رجسٹرڈ
-	-	-	<b>287,247</b>	<b>189,167</b>	<b>1376</b>	گواہتوں کو رجسٹرڈ ماڈرنائزیشن اور دیگر
			287,247	189,167		ماڈرنائزیشن کے برائے رجسٹرڈ
-	-	-	-	<b>121,925</b>	<b>1389</b>	سہ ماہیوں کی تفصیلات پر رجسٹرڈ ماڈرنائزیشن اور دیگر
				121,925		ماڈرنائزیشن کے برائے رجسٹرڈ
-	-	-	-	<b>386,495</b>	<b>1472</b>	ذخائر کی تفصیلات پر رجسٹرڈ ماڈرنائزیشن اور دیگر
				386,495		ماڈرنائزیشن کے برائے رجسٹرڈ

## قراردادہائی کے لیے سیمسٹر آئی ٹی ویسٹرن 2022 - 2018

(قراردادہائی کے لیے سیمسٹر آئی ٹی ویسٹرن)

2022	2021	2020	2019	2018	
قراردادہائی کے لیے			قراردادہائی کے لیے	قراردادہائی کے لیے	
<b>12,052,218,219</b>	<b>13,327,479,064</b>	<b>8,228,767,979</b>	<b>7,608,305,683</b>	<b>7,143,732,893</b>	<b>کل</b>
<b>1,386,986,628</b>	<b>1,753,194,844</b>	<b>1,000,184,387</b>	<b>869,566,420</b>	<b>545,796,963</b>	<b>قراردادہائی کے لیے سیمسٹر آئی ٹی ویسٹرن</b>
1,145,250,000	637,750,972	322,485,899	151,315,172	16,104,221	قراردادہائی کے لیے
-	-	768,500	384,000,000	-	قراردادہائی کے لیے
201,474,202	718,877,490	359,705,901	141,469,098	462,546,568	قراردادہائی کے لیے
40,262,426	396,566,382	317,224,087	192,782,150	67,146,174	قراردادہائی کے لیے
<b>10,665,231,591</b>	<b>11,574,284,220</b>	<b>7,228,583,592</b>	<b>6,738,739,263</b>	<b>6,597,935,930</b>	<b>قراردادہائی کے لیے سیمسٹر آئی ٹی ویسٹرن</b>
111,139,900	39,043,500	37,750,200	11,834,900	3,579,486	قراردادہائی کے لیے
467,652,672	986,055,758	632,628,762	1,202,894,446	2,436,695,983	قراردادہائی کے لیے
-	7,045,697	40,261,128	-	-	قراردادہائی کے لیے
47,337,000	11,834,250	20,320,063	60,508,123	89,898,685	قراردادہائی کے لیے
-	-	-	-	4,067,961	قراردادہائی کے لیے
31,814,294	12,080,468	165,015,468	-	-	قراردادہائی کے لیے
190,875,000	412,226,661	487,831,459	349,611,105	476,732,192	قراردادہائی کے لیے
117,579,000	29,394,750	5,878,950	-	-	قراردادہائی کے لیے
1,460,262,465	811,256,925	649,005,540	324,502,770	-	قراردادہائی کے لیے
-	4,626,000,000	4,626,000,000	70,267,761	3,255,971,053	قراردادہائی کے لیے
7,475,071,260	4,257,596,211	563,892,022	4,719,120,158	330,990,570	قراردادہائی کے لیے
763,500,000	381,750,000	-	-	-	قراردادہائی کے لیے

قۇرۇلۇش بىخەتەرلىكى 2020  
(مىللىيەن ئامېرىكا دوللىرىدا)

قۇرۇلۇش بىخەتەرلىكى	قۇرۇلۇش بىخەتەرلىكى	قۇرۇلۇش بىخەتەرلىكى	قۇرۇلۇش بىخەتەرلىكى	قۇرۇلۇش بىخەتەرلىكى	قۇرۇلۇش بىخەتەرلىكى
2020	2019	2018	2017	2016	2015
38,381,623,670	7,664,875,957	5,228,582,886	1,122,238,761	24,365,926,066	جەمئىي
152,990	-	-	-	152,990	S01 مەھسۇلاتلارنىڭ ئىشلەپچىقىرىشى
117,500	-	-	-	117,500	1001 مەھسۇلاتلارنىڭ ئىشلەپچىقىرىشى
35,490	-	-	-	35,490	1003 مەھسۇلاتلارنىڭ ئىشلەپچىقىرىشى
378,500	-	-	-	378,500	S02 مەھسۇلاتلارنىڭ ئىشلەپچىقىرىشى
378,500	-	-	-	378,500	1242 مەھسۇلاتلارنىڭ ئىشلەپچىقىرىشى
10,547,092	-	700,000	-	9,847,092	S04 مەھسۇلاتلارنىڭ ئىشلەپچىقىرىشى
1,120,253	-	700,000	-	420,253	1264 مەھسۇلاتلارنىڭ ئىشلەپچىقىرىشى
191,424	-	-	-	191,424	1248 مەھسۇلاتلارنىڭ ئىشلەپچىقىرىشى
255,473	-	-	-	255,473	1249 مەھسۇلاتلارنىڭ ئىشلەپچىقىرىشى
3,984,392	-	-	-	3,984,392	1251 مەھسۇلاتلارنىڭ ئىشلەپچىقىرىشى
444,282	-	-	-	444,282	1252 مەھسۇلاتلارنىڭ ئىشلەپچىقىرىشى
150,925	-	-	-	150,925	1253 مەھسۇلاتلارنىڭ ئىشلەپچىقىرىشى
4,375,182	-	-	-	4,375,182	1254 مەھسۇلاتلارنىڭ ئىشلەپچىقىرىشى
23,237	-	-	-	23,237	1255 مەھسۇلاتلارنىڭ ئىشلەپچىقىرىشى
1,924	-	-	-	1,924	1486 مەھسۇلاتلارنىڭ ئىشلەپچىقىرىشى
4,449	-	-	-	4,449	S03 مەھسۇلاتلارنىڭ ئىشلەپچىقىرىشى
4,449	-	-	-	4,449	1247 مەھسۇلاتلارنىڭ ئىشلەپچىقىرىشى
1,725,293	-	-	-	1,725,293	S05 مەھسۇلاتلارنىڭ ئىشلەپچىقىرىشى
1,725,293	-	-	-	1,725,293	1244 مەھسۇلاتلارنىڭ ئىشلەپچىقىرىشى
38,000	-	15,000	-	23,000	S06 مەھسۇلاتلارنىڭ ئىشلەپچىقىرىشى
38,000	-	15,000	-	23,000	1256 مەھسۇلاتلارنىڭ ئىشلەپچىقىرىشى
22,525	-	-	-	22,525	S07 مەھسۇلاتلارنىڭ ئىشلەپچىقىرىشى
22,525	-	-	-	22,525	1246 مەھسۇلاتلارنىڭ ئىشلەپچىقىرىشى
265,221	-	200,000	-	65,221	S08 مەھسۇلاتلارنىڭ ئىشلەپچىقىرىشى
265,221	-	200,000	-	65,221	1245 مەھسۇلاتلارنىڭ ئىشلەپچىقىرىشى
240,166	-	-	-	240,166	S09 مەھسۇلاتلارنىڭ ئىشلەپچىقىرىشى
240,166	-	-	-	240,166	1243 مەھسۇلاتلارنىڭ ئىشلەپچىقىرىشى
80,914	-	50,000	-	30,914	S10 مەھسۇلاتلارنىڭ ئىشلەپچىقىرىشى
80,914	-	50,000	-	30,914	1257 مەھسۇلاتلارنىڭ ئىشلەپچىقىرىشى
18,338,745,389	-	-	970,253,824	17,368,491,565	S11 مەھسۇلاتلارنىڭ ئىشلەپچىقىرىشى
18,338,745,389	-	-	970,253,824	17,368,491,565	1009 مەھسۇلاتلارنىڭ ئىشلەپچىقىرىشى
15,662	-	-	-	15,662	S12 مەھسۇلاتلارنىڭ ئىشلەپچىقىرىشى
15,662	-	-	-	15,662	1222 مەھسۇلاتلارنىڭ ئىشلەپچىقىرىشى
25,000	-	25,000	-	-	S13 مەھسۇلاتلارنىڭ ئىشلەپچىقىرىشى
25,000	-	25,000	-	-	1270 مەھسۇلاتلارنىڭ ئىشلەپچىقىرىشى
5,793,597	-	-	-	5,793,597	S14 مەھسۇلاتلارنىڭ ئىشلەپچىقىرىشى
5,793,597	-	-	-	5,793,597	1478 مەھسۇلاتلارنىڭ ئىشلەپچىقىرىشى
7,609	-	-	-	7,609	S15 مەھسۇلاتلارنىڭ ئىشلەپچىقىرىشى
7,609	-	-	-	7,609	1275 مەھسۇلاتلارنىڭ ئىشلەپچىقىرىشى

ردیف قرارداد	در سنجش بر آرد		در سنجش بر برنج		مجموع قراردادها
	قرارداد	مبلغ	قرارداد	مبلغ	
1,472	-	-	-	-	1,472
1,472	-	-	-	-	1,472
3,787	-	-	-	-	3,787
3,787	-	-	-	-	3,787
52,000	-	50,000	-	-	2,000
52,000	-	50,000	-	-	2,000
160,760	-	-	-	-	160,760
160,760	-	-	-	-	160,760
3,210,234,313	1,209,896,388	98,027,167	-	-	1,902,310,758
3,210,234,313	1,209,896,388	98,027,167	-	-	1,902,310,758
9,820,787,022	4,626,000,000	4,626,000,000	4,895,000	-	563,892,022
9,820,787,022	4,626,000,000	4,626,000,000	4,895,000	-	563,892,022
17,700,193	-	50,000	-	-	17,650,193
17,700,193	-	50,000	-	-	17,650,193
2,307,920	-	-	-	-	2,307,920
2,307,920	-	-	-	-	2,307,920
339,786	-	-	-	-	339,786
339,786	-	-	-	-	339,786
725,906	-	220,000	500,000	-	5,906
725,906	-	220,000	500,000	-	5,906
74,236,842	-	-	-	-	74,236,842
74,236,842	-	-	-	-	74,236,842
361,859	-	-	-	-	361,859
360,920	-	-	-	-	360,920
939	-	-	-	-	939
800,540	-	350,000	-	-	450,540
800,540	-	350,000	-	-	450,540
181,011	-	-	-	-	181,011
181,011	-	-	-	-	181,011
4,009,065,001	-	5,000	6,000	-	4,009,054,001
4,009,065,001	-	5,000	6,000	-	4,009,054,001
37,066,253	-	3,024,468	26,879,013	-	7,162,772
23,201,695	-	1,174,468	21,860,681	-	166,546
5,482,898	-	-	-	-	5,482,898
493,976	-	350,000	-	-	143,976
1,000,000	-	1,000,000	-	-	-
371,272	-	-	300,000	-	71,272
328,445	-	-	300,000	-	28,445
471,568	-	-	370,000	-	101,568
390,115	-	-	345,000	-	45,115
852,613	-	-	788,332	-	64,281
101,731	-	-	100,000	-	1,731
60,788	-	-	35,000	-	25,788



ردیف قرارداد	قرارداد		تعهدات مالی		شرح قرارداد
	مبلغ قرارداد	تاریخ انعقاد	مبلغ تعهدات	تاریخ سررسید	
105,310	-	-	75,000	30,310	سهم خرید شرکت سهامی
670,670	-	-	550,000	120,670	سهم خرید شرکت سهامی
1,175,652	-	-	1,130,000	45,652	سهم خرید شرکت سهامی
165,104	-	-	150,000	15,104	سهم خرید شرکت سهامی
261,240	-	-	250,000	11,240	سهم خرید شرکت سهامی
191,065	-	-	125,000	66,065	سهم خرید شرکت سهامی
542,649	-	-	500,000	42,649	سهم خرید شرکت سهامی
3,549	-	-	-	3,549	سهم خرید شرکت سهامی
5,796	-	-	-	5,796	سهم خرید شرکت سهامی
2,776	-	-	-	2,776	سهم خرید شرکت سهامی
1,366	-	-	-	1,366	سهم خرید شرکت سهامی
10,633	-	-	-	10,633	سهم خرید شرکت سهامی
4,648	-	-	-	4,648	سهم خرید شرکت سهامی
33,871	-	-	-	33,871	سهم خرید شرکت سهامی
16,650	-	-	-	16,650	سهم خرید شرکت سهامی
6,446	-	-	-	6,446	سهم خرید شرکت سهامی
1,460	-	-	-	1,460	سهم خرید شرکت سهامی
7,222	-	-	-	7,222	سهم خرید شرکت سهامی
15,888	-	-	-	15,888	سهم خرید شرکت سهامی
22,160	-	-	-	22,160	سهم خرید شرکت سهامی
5,868	-	-	-	5,868	سهم خرید شرکت سهامی
9,443	-	-	-	9,443	سهم خرید شرکت سهامی
21,666	-	-	-	21,666	سهم خرید شرکت سهامی
1,681	-	-	-	1,681	سهم خرید شرکت سهامی
600	-	-	-	600	سهم خرید شرکت سهامی
520	-	-	-	520	سهم خرید شرکت سهامی
11,468	-	-	-	11,468	سهم خرید شرکت سهامی
9,253	-	-	-	9,253	سهم خرید شرکت سهامی
18,456	-	-	-	18,456	سهم خرید شرکت سهامی
4,528	-	-	-	4,528	سهم خرید شرکت سهامی
373	-	-	-	373	سهم خرید شرکت سهامی
6,508	-	-	-	6,508	سهم خرید شرکت سهامی
2,195	-	-	-	2,195	سهم خرید شرکت سهامی
3,459	-	-	-	3,459	سهم خرید شرکت سهامی
10,609	-	-	-	10,609	سهم خرید شرکت سهامی
9,001	-	-	-	9,001	سهم خرید شرکت سهامی
15,781	-	-	-	15,781	سهم خرید شرکت سهامی
7,613	-	-	-	7,613	سهم خرید شرکت سهامی
200	-	-	-	200	سهم خرید شرکت سهامی
24,051	-	-	-	24,051	سهم خرید شرکت سهامی
34,580	-	-	-	34,580	سهم خرید شرکت سهامی
20,839	-	-	-	20,839	سهم خرید شرکت سهامی
37,618	-	-	-	37,618	سهم خرید شرکت سهامی

قراردادہجرتی	قراردادہجرتی	قراردادہجرتی	قراردادہجرتی	قراردادہجرتی
قراردادہجرتی	قراردادہجرتی	قراردادہجرتی	قراردادہجرتی	قراردادہجرتی
42,268	-	-	-	42,268
149,392	-	-	-	149,392
49,887	-	-	-	49,887
39,892	-	-	-	39,892
29,248	-	-	-	29,248
500,000	-	500,000	-	-
<b>17,310,040</b>	<b>-</b>	<b>15,370,000</b>	<b>800,000</b>	<b>1,140,040</b>
16,191,251	-	15,370,000	800,000	21,251
1,036,867	-	-	-	1,036,867
4,084	-	-	-	4,084
77,838	-	-	-	77,838
<b>2,905,843</b>	<b>-</b>	<b>-</b>	<b>2,776,800</b>	<b>129,043</b>
2,905,843	-	-	2,776,800	129,043
<b>362,966</b>	<b>-</b>	<b>-</b>	<b>-</b>	<b>362,966</b>
60,554	-	-	-	60,554
59,967	-	-	-	59,967
42,824	-	-	-	42,824
29,798	-	-	-	29,798
30,000	-	-	-	30,000
34,683	-	-	-	34,683
2,106	-	-	-	2,106
4,500	-	-	-	4,500
9,500	-	-	-	9,500
28,000	-	-	-	28,000
50,000	-	-	-	50,000
1,034	-	-	-	1,034
10,000	-	-	-	10,000
<b>53,490</b>	<b>-</b>	<b>-</b>	<b>-</b>	<b>53,490</b>
49,495	-	-	-	49,495
348	-	-	-	348
3,169	-	-	-	3,169
478	-	-	-	478
<b>60,081,608</b>	<b>-</b>	<b>5,988,171</b>	<b>2,000,500</b>	<b>52,092,937</b>
10,228,541	-	500,000	2,000,500	7,728,041
10,233,622	-	5,488,171	-	4,745,451
3,393,570	-	-	-	3,393,570
1,000	-	-	-	1,000
1,770,841	-	-	-	1,770,841
4,153,335	-	-	-	4,153,335
429,913	-	-	-	429,913
2,652,749	-	-	-	2,652,749
2,147,602	-	-	-	2,147,602
3,025,472	-	-	-	3,025,472

فردی و خانگی مصرف	فردی و خانگی مصرف		فردی و خانگی مصرف		فردی و خانگی مصرف
	فردی و خانگی مصرف	فردی و خانگی مصرف	فردی و خانگی مصرف	فردی و خانگی مصرف	
1,372,794	-	-	-	-	1,372,794
818,293	-	-	-	-	818,293
1,149,501	-	-	-	-	1,149,501
4,419,349	-	-	-	-	4,419,349
1,616,812	-	-	-	-	1,616,812
1,730,394	-	-	-	-	1,730,394
1,402,035	-	-	-	-	1,402,035
1,834,433	-	-	-	-	1,834,433
628,374	-	-	-	-	628,374
718,023	-	-	-	-	718,023
2,867,523	-	-	-	-	2,867,523
751,965	-	-	-	-	751,965
1,937,609	-	-	-	-	1,937,609
449,229	-	-	-	-	449,229
348,629	-	-	-	-	348,629
<b>39,441,740</b>	-	<b>1,020,000</b>	-	-	<b>38,421,740</b>
39,125,577	-	1,020,000	-	-	38,105,577
267,691	-	-	-	-	267,691
1,982	-	-	-	-	1,982
46,490	-	-	-	-	46,490
<b>3,014,999</b>	-	-	<b>3,000,000</b>	-	<b>14,999</b>
3,014,999	-	-	3,000,000	-	14,999
<b>40,135,659</b>	<b>28,588,200</b>	<b>9,792,843</b>	-	-	<b>1,754,616</b>
40,120,679	28,588,200	9,792,843	-	-	1,739,636
4,719	-	-	-	-	4,719
10,261	-	-	-	-	10,261
<b>28,764,392</b>	-	<b>50,000</b>	<b>490,000</b>	-	<b>28,224,392</b>
6,657	-	-	-	-	6,657
4,052,704	-	-	490,000	-	3,562,704
24,705,031	-	50,000	-	-	24,655,031
<b>1,570,972</b>	-	-	<b>1,500,000</b>	-	<b>70,972</b>
1,570,972	-	-	1,500,000	-	70,972
<b>1,912,844</b>	-	-	-	-	<b>1,912,844</b>
1,912,844	-	-	-	-	1,912,844
<b>1,963,718</b>	-	-	<b>1,750,000</b>	-	<b>213,718</b>
20,000	-	-	-	-	20,000
706,398	-	-	700,000	-	6,398
88,188	-	-	50,000	-	38,188
75,897	-	-	-	-	75,897
1,064,753	-	-	1,000,000	-	64,753
3,482	-	-	-	-	3,482
5,000	-	-	-	-	5,000

موجودہ عرصے کے نتائج	پچھلے عرصے کے نتائج		مجموعی نتائج و تبدیلیاں	تعمیراتی نتائج	دہائی کے ابتدائی نتائج
	مستحق	مستحق			
<b>1,602,628,206</b>	<b>1,562,773,155</b>	<b>27,719,765</b>	-	<b>12,135,286</b>	<b>S31</b> دہائی کے ابتدائی نتائج و تبدیلیاں
1,595,006,774	1,562,773,155	27,419,765	-	4,813,854	1224 دہائی کے ابتدائی نتائج و تبدیلیاں
85,396	-	-	-	85,396	1483 کوئی تبدیلی نہیں
315,901	-	300,000	-	15,901	1011 نتائج کے ابتدائی نتائج
7,220,135	-	-	-	7,220,135	1026 ابتدائی نتائج کے ابتدائی نتائج
<b>109,959,180</b>	<b>109,923,518</b>	-	-	<b>35,662</b>	<b>S49</b> دہائی کے ابتدائی نتائج و تبدیلیاں
109,959,180	109,923,518	-	-	35,662	1529 دہائی کے ابتدائی نتائج و تبدیلیاں
<b>273,405,224</b>	-	-	<b>22,000,000</b>	<b>251,405,224</b>	<b>S51</b> دہائی کے ابتدائی نتائج و تبدیلیاں
8,273	-	-	-	8,273	1531 دہائی کے ابتدائی نتائج و تبدیلیاں
60,104	-	-	-	60,104	1238 نتائج کے ابتدائی نتائج
273,336,847	-	-	22,000,000	251,336,847	1239 ابتدائی نتائج کے ابتدائی نتائج
<b>79,500,140</b>	<b>50,573,019</b>	<b>24,489,178</b>	<b>2,450,000</b>	<b>1,987,943</b>	<b>S32</b> دہائی کے ابتدائی نتائج و تبدیلیاں
79,500,140	50,573,019	24,489,178	2,450,000	1,987,943	1233 دہائی کے ابتدائی نتائج و تبدیلیاں
<b>85,919,356</b>	-	<b>12,000,000</b>	<b>72,950,000</b>	<b>969,356</b>	<b>S33</b> دہائی کے ابتدائی نتائج و تبدیلیاں
73,916,504	-	-	72,950,000	966,504	1240 دہائی کے ابتدائی نتائج و تبدیلیاں
12,002,852	-	12,000,000	-	2,852	1241 پیمائش کے ابتدائی نتائج
<b>493,291,698</b>	<b>77,121,677</b>	<b>402,786,294</b>	<b>3,550,000</b>	<b>9,833,727</b>	<b>S34</b> دہائی کے ابتدائی نتائج و تبدیلیاں
482,688,575	77,121,677	401,912,138	3,550,000	104,760	1229 دہائی کے ابتدائی نتائج و تبدیلیاں
1,098	-	-	-	1,098	1228 کوئی تبدیلی نہیں
205,717	-	200,000	-	5,717	1230 کوئی تبدیلی نہیں
10,396,308	-	674,156	-	9,722,152	1231 ابتدائی نتائج کے ابتدائی نتائج
<b>7,334,523</b>	-	<b>650,000</b>	<b>6,437,624</b>	<b>246,899</b>	<b>S36</b> دہائی کے ابتدائی نتائج و تبدیلیاں
6,677,900	-	650,000	5,905,000	122,900	1510 دہائی کے ابتدائی نتائج و تبدیلیاں
3,500	-	-	-	3,500	1196 کوئی تبدیلی نہیں
8,000	-	-	-	8,000	1197 کوئی تبدیلی نہیں
33,500	-	-	-	33,500	1516 کوئی تبدیلی نہیں
556,623	-	-	532,624	23,999	1192 کوئی تبدیلی نہیں
55,000	-	-	-	55,000	1194 کوئی تبدیلی نہیں

\* تمام اعداد و شمار ابتدائی نتائج کے تحت واپس لیا گیا ہے اور اسے ابتدائی نتائج کے تحت واپس لیا گیا ہے۔



5

فردی و عمومی زعمت

درباره عملکرد و سرمایه گذاری در بازارهای مالی و سرمایه گذاری 2022 - 2018  
(درصد تغییر در سرمایه گذاری)

2022		2021		2020		2019		2018		
%	میلیارد	%	میلیارد	%	میلیارد	%	میلیارد	%	میلیارد	
54.4	23,143.2	53.8	22,743.6	59.4	22,260.7	68.4	20,833.8	64.9	18,268.0	سرمایه گذاری در بورس
45.6	19,375.9	46.2	19,569.4	40.6	15,243.8	31.6	9,626.0	35.1	9,897.3	سرمایه گذاری در صندوق
<b>100.0</b>	<b>42,519.1</b>	<b>100.0</b>	<b>42,312.9</b>	<b>100.0</b>	<b>37,504.5</b>	<b>100.0</b>	<b>30,459.8</b>	<b>100.0</b>	<b>28,165.3</b>	<b>کل سرمایه گذاری</b>
<b>54.4</b>	<b>23,143.2</b>	<b>53.8</b>	<b>22,743.6</b>	<b>59.4</b>	<b>22,260.7</b>	<b>68.4</b>	<b>20,833.8</b>	<b>64.9</b>	<b>18,268.0</b>	<b>سرمایه گذاری در بورس</b>
20.4	8,689.1	20.5	8,689.1	23.2	8,699.3	27.1	8,267.0	27.3	7,676.8	210 ذخایر ارزی و طلا
3.7	1,562.2	3.7	1,562.2	4.2	1,562.4	5.1	1,539.1	5.3	1,502.5	213 سایر سرمایه گذاری
0.6	239.8	0.6	235.4	0.6	229.6	0.7	216.7	0.6	175.5	221 سایر سرمایه گذاری
1.8	760.5	1.7	739.9	1.9	725.4	2.3	702.1	2.2	621.3	222 سایر سرمایه گذاری
5.2	2,209.0	5.1	2,175.7	6.1	2,282.6	6.9	2,105.3	6.4	1,793.1	223 سایر سرمایه گذاری
2.2	939.9	2.2	918.8	2.4	897.1	3.4	1,036.1	2.5	702.7	224 سایر سرمایه گذاری
2.2	945.7	2.2	930.0	2.4	903.3	2.0	610.1	1.9	523.1	225 سایر سرمایه گذاری
0.9	403.6	0.9	396.0	1.0	381.9	1.6	487.8	0.8	220.2	226 سایر سرمایه گذاری
5.1	2,169.2	5.0	2,132.7	4.9	1,843.7	5.4	1,646.8	5.1	1,440.3	227 سایر سرمایه گذاری
12.0	5,121.1	11.5	4,860.7	12.4	4,632.2	10.4	3,168.9	12.4	3,488.5	228 سایر سرمایه گذاری
0.2	103.2	0.2	103.2	0.3	103.1	3.5	1,053.7	0.4	124.0	281 سایر سرمایه گذاری
<b>45.6</b>	<b>19,375.9</b>	<b>46.2</b>	<b>19,569.4</b>	<b>40.6</b>	<b>15,243.8</b>	<b>31.6</b>	<b>9,626.0</b>	<b>35.1</b>	<b>9,897.3</b>	<b>کل سرمایه گذاری</b>
0.1	52.5	0.1	52.4	0.1	51.9	0.0	2.3	0.2	60.3	291 سایر سرمایه گذاری
4.1	1,746.1	4.0	1,702.5	4.2	1,574.3	-	-	-	-	292 سایر سرمایه گذاری
9.3	3,956.1	9.7	4,111.1	11.8	4,423.0	6.0	1,827.9	5.1	1,425.0	421 سایر سرمایه گذاری
13.8	5,880.3	21.6	9,121.6	15.4	5,758.4	13.7	4,179.4	18.7	5,265.1	422 سایر سرمایه گذاری
1.5	642.0	1.5	628.6	1.6	617.1	2.3	689.5	2.0	555.0	423 سایر سرمایه گذاری
2.1	885.4	2.1	885.4	2.4	885.4	3.6	1,089.0	1.8	518.8	440 سایر سرمایه گذاری
14.5	6,163.5	7.1	3,017.7	5.0	1,883.7	4.5	1,375.6	5.8	1,632.2	720 سایر سرمایه گذاری
0.1	50.0	0.1	50.0	0.1	50.0	1.5	462.2	1.6	441.0	730 سایر سرمایه گذاری
<b>20.4</b>	<b>8,689.1</b>	<b>20.5</b>	<b>8,689.1</b>	<b>23.2</b>	<b>8,699.3</b>	<b>27.1</b>	<b>8,267.0</b>	<b>27.3</b>	<b>7,676.8</b>	<b>کل سرمایه گذاری در بورس</b>
11.0	4,691.5	11.1	4,691.5	12.5	4,697.4	15.1	4,597.3	15.2	4,278.4	211 سایر سرمایه گذاری
9.4	3,997.6	9.4	3,997.6	10.7	4,001.9	12.0	3,669.7	12.1	3,398.4	212 سایر سرمایه گذاری
<b>11.0</b>	<b>4,691.5</b>	<b>11.1</b>	<b>4,691.5</b>	<b>12.5</b>	<b>4,697.4</b>	<b>15.1</b>	<b>4,597.3</b>	<b>15.2</b>	<b>4,278.4</b>	<b>کل سرمایه گذاری در بورس</b>
9.6	4,068.5	9.6	4,068.5	10.9	4,072.2	13.0	3,945.9	13.2	3,713.7	211001 سایر سرمایه گذاری
1.5	623.0	1.5	623.0	1.7	625.2	2.1	651.4	2.0	564.8	211002 سایر سرمایه گذاری
<b>9.4</b>	<b>3,997.6</b>	<b>9.4</b>	<b>3,997.6</b>	<b>10.7</b>	<b>4,001.9</b>	<b>12.0</b>	<b>3,669.7</b>	<b>12.1</b>	<b>3,398.4</b>	<b>کل سرمایه گذاری در بورس</b>
0.1	34.9	0.1	34.9	0.1	34.9	0.1	33.6	0.1	25.1	212002 سایر سرمایه گذاری
0.4	170.1	0.4	170.1	0.5	170.1	0.5	162.8	0.5	143.4	212003 سایر سرمایه گذاری
0.2	98.8	0.2	98.8	0.3	98.8	0.3	97.6	0.3	82.9	212004 سایر سرمایه گذاری
0.3	130.3	0.3	130.3	0.3	130.3	0.4	127.9	0.4	125.8	212005 سایر سرمایه گذاری
0.0	0.0	0.0	0.0	0.0	0.0	0.0	0.0	0.0	0.0	212006 سایر سرمایه گذاری
0.0	0.1	0.0	0.1	0.0	0.1	-	-	-	-	212007 سایر سرمایه گذاری

2022	2021		2020		2019		2018			
	%	مىليارد	%	مىليارد	%	مىليارد	%	مىليارد		
0.0	7.0	0.0	7.0	0.0	7.0	0.0	1.0	0.0	1.3	دۆلەت ئىنژېنېرلىق ئىشلىرى
0.2	86.0	0.2	86.0	0.2	86.0	0.3	81.8	0.3	72.6	دۆلەت ئىنژېنېرلىق ئىشلىرى ئىچىدىكى ئىنژېنېرلىق ئىشلىرى
0.4	183.4	0.4	183.4	0.5	183.4	0.5	159.9	0.5	152.1	دۆلەت ئىنژېنېرلىق ئىشلىرى ئىچىدىكى ئىنژېنېرلىق ئىشلىرى
0.1	28.0	0.1	28.0	0.1	28.0	0.1	28.5	0.1	22.6	دۆلەت ئىنژېنېرلىق ئىشلىرى ئىچىدىكى ئىنژېنېرلىق ئىشلىرى
0.2	100.8	0.2	100.8	0.3	100.8	0.3	97.6	0.3	93.3	دۆلەت ئىنژېنېرلىق ئىشلىرى ئىچىدىكى ئىنژېنېرلىق ئىشلىرى
0.1	21.3	0.1	21.3	0.1	21.3	0.1	20.0	0.1	15.5	دۆلەت ئىنژېنېرلىق ئىشلىرى ئىچىدىكى ئىنژېنېرلىق ئىشلىرى
1.1	477.6	1.1	477.6	1.3	477.6	1.5	458.0	1.5	410.0	دۆلەت ئىنژېنېرلىق ئىشلىرى ئىچىدىكى ئىنژېنېرلىق ئىشلىرى
0.2	79.4	0.2	79.4	0.2	79.4	0.2	64.6	0.2	60.0	دۆلەت ئىنژېنېرلىق ئىشلىرى ئىچىدىكى ئىنژېنېرلىق ئىشلىرى
0.0	1.0	0.0	1.0	0.0	1.0	0.0	0.9	0.0	0.9	دۆلەت ئىنژېنېرلىق ئىشلىرى ئىچىدىكى ئىنژېنېرلىق ئىشلىرى
-	-	-	-	-	-	0.0	8.5	0.0	6.2	دۆلەت ئىنژېنېرلىق ئىشلىرى ئىچىدىكى ئىنژېنېرلىق ئىشلىرى
0.1	27.2	0.1	27.2	0.1	27.2	0.1	21.6	0.1	19.5	دۆلەت ئىنژېنېرلىق ئىشلىرى ئىچىدىكى ئىنژېنېرلىق ئىشلىرى
0.0	3.2	0.0	3.2	0.0	3.2	0.0	5.2	0.0	5.5	دۆلەت ئىنژېنېرلىق ئىشلىرى ئىچىدىكى ئىنژېنېرلىق ئىشلىرى
0.0	12.8	0.0	12.8	0.0	12.8	0.0	10.0	0.0	13.3	دۆلەت ئىنژېنېرلىق ئىشلىرى ئىچىدىكى ئىنژېنېرلىق ئىشلىرى
0.1	40.3	0.1	40.3	0.1	40.3	0.1	23.7	0.1	30.4	دۆلەت ئىنژېنېرلىق ئىشلىرى ئىچىدىكى ئىنژېنېرلىق ئىشلىرى
0.0	2.4	0.0	2.4	0.0	2.4	0.0	2.0	0.0	1.5	دۆلەت ئىنژېنېرلىق ئىشلىرى ئىچىدىكى ئىنژېنېرلىق ئىشلىرى
1.2	526.5	1.2	526.5	1.4	526.5	1.6	472.4	1.6	439.7	دۆلەت ئىنژېنېرلىق ئىشلىرى ئىچىدىكى ئىنژېنېرلىق ئىشلىرى
0.1	29.7	0.1	29.7	0.1	29.7	0.1	29.3	0.1	28.4	دۆلەت ئىنژېنېرلىق ئىشلىرى ئىچىدىكى ئىنژېنېرلىق ئىشلىرى
0.4	150.7	0.4	150.7	0.4	150.7	0.4	136.1	0.6	157.5	دۆلەت ئىنژېنېرلىق ئىشلىرى ئىچىدىكى ئىنژېنېرلىق ئىشلىرى
0.0	2.5	0.0	2.5	0.0	2.5	0.0	2.6	0.0	1.6	دۆلەت ئىنژېنېرلىق ئىشلىرى ئىچىدىكى ئىنژېنېرلىق ئىشلىرى
3.5	1,501.2	3.5	1,501.2	4.0	1,505.5	4.5	1,371.6	4.4	1,251.6	دۆلەت ئىنژېنېرلىق ئىشلىرى ئىچىدىكى ئىنژېنېرلىق ئىشلىرى
0.0	0.7	0.0	0.7	0.0	0.7	0.0	0.4	0.0	3.2	دۆلەت ئىنژېنېرلىق ئىشلىرى ئىچىدىكى ئىنژېنېرلىق ئىشلىرى
0.1	22.0	0.1	22.0	0.1	22.0	0.0	6.3	0.0	6.8	دۆلەت ئىنژېنېرلىق ئىشلىرى ئىچىدىكى ئىنژېنېرلىق ئىشلىرى
0.0	1.9	0.0	1.9	0.0	1.9	-	-	0.0	0.0	دۆلەت ئىنژېنېرلىق ئىشلىرى ئىچىدىكى ئىنژېنېرلىق ئىشلىرى
0.3	139.4	0.3	139.4	0.4	139.4	0.5	161.5	0.5	151.6	دۆلەت ئىنژېنېرلىق ئىشلىرى ئىچىدىكى ئىنژېنېرلىق ئىشلىرى
0.1	43.3	0.1	43.3	0.1	43.3	0.1	25.8	0.1	17.1	دۆلەت ئىنژېنېرلىق ئىشلىرى ئىچىدىكى ئىنژېنېرلىق ئىشلىرى
0.2	75.1	0.2	75.1	0.2	75.1	0.2	58.8	0.2	59.1	دۆلەت ئىنژېنېرلىق ئىشلىرى ئىچىدىكى ئىنژېنېرلىق ئىشلىرى
<b>3.7</b>	<b>1,562.2</b>	<b>3.7</b>	<b>1,562.2</b>	<b>4.2</b>	<b>1,562.4</b>	<b>5.1</b>	<b>1,539.1</b>	<b>5.3</b>	<b>1,502.5</b>	<b>213</b> دۆلەت ئىنژېنېرلىق ئىشلىرى ئىچىدىكى ئىنژېنېرلىق ئىشلىرى
2.4	1,006.4	2.4	1,006.4	2.7	1,006.4	3.2	980.0	1.8	519.3	دۆلەت ئىنژېنېرلىق ئىشلىرى ئىچىدىكى ئىنژېنېرلىق ئىشلىرى
0.0	8.0	0.0	8.0	0.0	8.0	0.3	101.5	2.0	559.3	دۆلەت ئىنژېنېرلىق ئىشلىرى ئىچىدىكى ئىنژېنېرلىق ئىشلىرى
0.2	64.1	0.2	64.1	0.2	64.1	0.1	24.9	0.1	26.7	دۆلەت ئىنژېنېرلىق ئىشلىرى ئىچىدىكى ئىنژېنېرلىق ئىشلىرى
0.6	243.7	0.6	243.7	0.6	243.7	0.6	197.7	0.6	177.4	دۆلەت ئىنژېنېرلىق ئىشلىرى ئىچىدىكى ئىنژېنېرلىق ئىشلىرى
0.6	239.9	0.6	239.9	0.6	240.2	0.8	235.1	0.8	219.8	دۆلەت ئىنژېنېرلىق ئىشلىرى ئىچىدىكى ئىنژېنېرلىق ئىشلىرى
<b>0.6</b>	<b>239.8</b>	<b>0.6</b>	<b>235.4</b>	<b>0.6</b>	<b>229.6</b>	<b>0.7</b>	<b>216.7</b>	<b>0.6</b>	<b>175.5</b>	<b>221</b> دۆلەت ئىنژېنېرلىق ئىشلىرى ئىچىدىكى ئىنژېنېرلىق ئىشلىرى
0.1	47.3	0.1	46.7	0.1	45.8	0.1	38.7	0.1	30.2	دۆلەت ئىنژېنېرلىق ئىشلىرى ئىچىدىكى ئىنژېنېرلىق ئىشلىرى
0.0	7.9	0.0	7.7	0.0	8.1	0.0	3.7	0.0	2.9	دۆلەت ئىنژېنېرلىق ئىشلىرى ئىچىدىكى ئىنژېنېرلىق ئىشلىرى
0.1	54.6	0.1	55.0	0.1	51.8	0.1	42.5	0.1	31.0	دۆلەت ئىنژېنېرلىق ئىشلىرى ئىچىدىكى ئىنژېنېرلىق ئىشلىرى
0.2	80.8	0.2	78.4	0.2	78.0	0.3	92.8	0.2	68.6	دۆلەت ئىنژېنېرلىق ئىشلىرى ئىچىدىكى ئىنژېنېرلىق ئىشلىرى
0.1	42.0	0.1	40.8	0.1	39.6	0.1	31.4	0.1	27.4	دۆلەت ئىنژېنېرلىق ئىشلىرى ئىچىدىكى ئىنژېنېرلىق ئىشلىرى
0.0	7.1	0.0	6.9	0.0	6.2	0.0	7.7	0.1	15.3	دۆلەت ئىنژېنېرلىق ئىشلىرى ئىچىدىكى ئىنژېنېرلىق ئىشلىرى
<b>1.8</b>	<b>760.5</b>	<b>1.7</b>	<b>739.9</b>	<b>1.9</b>	<b>725.4</b>	<b>2.3</b>	<b>702.1</b>	<b>2.2</b>	<b>621.3</b>	<b>222</b> دۆلەت ئىنژېنېرلىق ئىشلىرى ئىچىدىكى ئىنژېنېرلىق ئىشلىرى
0.2	79.1	0.2	76.9	0.2	76.9	0.2	73.3	0.2	65.6	دۆلەت ئىنژېنېرلىق ئىشلىرى ئىچىدىكى ئىنژېنېرلىق ئىشلىرى
0.0	17.9	0.0	18.9	0.0	18.2	0.0	14.8	0.0	13.2	دۆلەت ئىنژېنېرلىق ئىشلىرى ئىچىدىكى ئىنژېنېرلىق ئىشلىرى
0.3	140.6	0.3	136.5	0.4	132.6	0.4	131.1	0.4	125.2	دۆلەت ئىنژېنېرلىق ئىشلىرى ئىچىدىكى ئىنژېنېرلىق ئىشلىرى

کد	2022		2021		2020		2019		2018		شرح
	%	میلیارد	%	میلیارد	%	میلیارد	%	میلیارد	%	میلیارد	
222004	0.9	379.2	0.9	368.1	1.0	359.8	1.1	346.9	1.2	329.0	دریافت و پرداخت‌های مالی و غیره
222005	0.0	16.0	0.0	15.5	0.0	15.1	0.0	13.5	0.0	9.5	دریافت‌های غیر مالی
222006	0.1	25.8	0.1	25.0	0.1	24.3	0.1	25.4	0.1	15.7	سودهای سرمایه‌گذاری
222007	0.1	41.4	0.1	40.2	0.1	39.0	0.1	43.9	0.1	25.4	دریافت‌های مالی غیره
222008	0.1	22.7	0.1	22.0	0.1	21.4	0.1	20.0	0.1	14.3	دریافت‌های مالی غیره
222009	0.0	4.3	0.0	4.1	0.0	4.0	0.0	2.7	0.0	1.0	دریافت‌های مالی غیره
222010	0.0	3.0	0.0	2.9	0.0	2.8	0.0	1.3	0.0	0.7	دریافت‌های مالی غیره
222011	0.0	13.6	0.0	13.2	0.0	12.8	0.0	7.0	0.0	3.6	دریافت‌های مالی غیره
222999	0.0	17.0	0.0	16.5	0.0	18.4	0.1	22.1	0.1	18.0	دریافت‌های مالی غیره
<b>223</b>	<b>5.2</b>	<b>2,209.0</b>	<b>5.1</b>	<b>2,175.7</b>	<b>6.1</b>	<b>2,282.6</b>	<b>6.9</b>	<b>2,105.3</b>	<b>6.4</b>	<b>1,793.1</b>	<b>دریافت‌های مالی غیره</b>
223001	0.2	74.1	0.2	72.0	0.2	70.5	0.2	74.8	0.3	71.8	دریافت‌های مالی غیره
223002	1.1	483.1	1.1	469.6	1.2	457.0	2.0	595.9	1.6	448.2	دریافت‌های مالی غیره
223003	0.2	97.5	0.2	94.7	0.2	92.2	0.3	104.4	0.4	103.0	دریافت‌های مالی غیره
223004	0.3	142.1	0.3	137.9	0.4	135.9	0.4	125.8	0.4	111.8	دریافت‌های مالی غیره
223005	0.3	134.5	0.3	130.8	0.3	129.1	0.4	122.3	0.3	88.5	دریافت‌های مالی غیره
223006	0.0	1.7	0.0	1.6	0.0	1.7	0.0	1.1	0.0	0.7	دریافت‌های مالی غیره
223007	0.2	86.9	0.2	84.4	0.2	81.9	0.3	92.6	0.3	86.2	دریافت‌های مالی غیره
223008	0.1	51.6	0.1	50.1	0.1	48.7	0.2	58.3	0.2	60.7	دریافت‌های مالی غیره
223009	0.0	2.7	0.0	2.7	0.0	2.6	0.0	2.0	0.0	1.5	دریافت‌های مالی غیره
223010	0.0	12.8	0.0	12.4	0.0	13.2	0.0	6.3	0.0	4.5	دریافت‌های مالی غیره
223011	0.0	13.0	0.0	12.6	0.0	12.7	0.0	12.7	0.1	15.3	دریافت‌های مالی غیره
223012	0.1	37.1	0.1	36.3	0.1	36.0	0.1	33.8	0.1	33.5	دریافت‌های مالی غیره
223013	0.1	39.8	0.1	38.9	0.1	37.4	0.1	30.9	0.2	48.8	دریافت‌های مالی غیره
223014	0.4	156.3	0.4	159.0	0.4	154.6	0.2	73.1	0.2	54.4	دریافت‌های مالی غیره
223015	0.1	36.6	0.1	35.6	0.1	34.5	0.1	33.8	0.1	30.9	دریافت‌های مالی غیره
223016	0.4	165.6	0.4	179.0	0.5	186.2	0.5	147.4	0.2	61.9	دریافت‌های مالی غیره
223017	0.0	18.9	0.0	18.3	0.0	17.8	0.1	22.1	0.1	18.5	دریافت‌های مالی غیره
223018	0.0	20.9	0.0	20.3	0.1	19.7	0.1	19.7	0.1	16.6	دریافت‌های مالی غیره
223019	0.0	12.0	0.0	11.6	0.0	11.3	0.0	11.3	0.0	6.8	دریافت‌های مالی غیره
223020	0.2	77.0	0.2	74.8	0.2	78.2	0.3	77.2	0.3	71.3	دریافت‌های مالی غیره
223021	0.0	0.6	0.0	0.6	0.0	0.6	0.0	0.3	0.0	0.2	دریافت‌های مالی غیره
223022	0.2	95.4	0.2	92.6	0.2	89.9	0.3	102.3	0.3	95.0	دریافت‌های مالی غیره
223023	0.4	179.2	0.4	179.0	0.4	167.5	0.4	119.9	0.2	51.5	دریافت‌های مالی غیره
223024	0.0	17.0	0.0	16.9	0.0	16.7	0.1	20.1	0.1	29.7	دریافت‌های مالی غیره
223025	0.1	47.3	0.1	46.0	0.1	44.8	0.1	45.4	0.1	35.1	دریافت‌های مالی غیره
223999	0.5	205.3	0.5	197.9	0.9	342.0	0.6	171.8	0.9	246.7	دریافت‌های مالی غیره
<b>224</b>	<b>2.2</b>	<b>939.9</b>	<b>2.2</b>	<b>918.8</b>	<b>2.4</b>	<b>897.1</b>	<b>3.4</b>	<b>1,036.1</b>	<b>2.5</b>	<b>702.7</b>	<b>دریافت‌های مالی غیره</b>
224001	1.9	804.7	1.9	787.6	2.1	770.0	2.9	897.5	2.1	587.3	دریافت‌های مالی غیره
224011	0.0	19.1	0.0	18.4	0.0	17.6	0.1	16.1	0.1	15.0	دریافت‌های مالی غیره
224021	0.2	91.1	0.2	88.4	0.2	85.8	0.3	106.4	0.3	81.1	دریافت‌های مالی غیره
224022	0.0	15.5	0.0	15.1	0.0	14.7	0.0	13.2	0.0	12.9	دریافت‌های مالی غیره
224999	0.0	9.5	0.0	9.3	0.0	9.0	0.0	2.9	0.0	6.6	دریافت‌های مالی غیره



2022		2021		2020		2019		2018		شرح	ردیف
%	میلیارد ریال	%	میلیارد ریال	%	میلیارد ریال	%	میلیارد ریال	%	میلیارد ریال		
<b>2.2</b>	<b>945.7</b>	<b>2.2</b>	<b>930.0</b>	<b>2.4</b>	<b>903.3</b>	<b>2.0</b>	<b>610.1</b>	<b>1.9</b>	<b>523.1</b>	<b>قراردادهای سرمایه‌گذاری</b>	<b>225</b>
1.8	772.0	1.8	771.4	2.1	773.6	1.7	517.6	1.7	467.1	قراردادهای سرمایه‌گذاری دولتی	225001
0.1	25.1	0.1	24.5	0.1	24.1	0.1	17.8	0.0	10.8	قراردادهای سرمایه‌گذاری دولتی - بخش دولتی	225002
0.0	15.9	0.0	18.6	0.1	18.9	0.0	15.0	0.0	11.7	قراردادهای سرمایه‌گذاری دولتی - بخش خصوصی	225003
0.1	28.6	0.1	28.4	0.0	14.0	0.0	4.8	0.0	1.1	قراردادهای سرمایه‌گذاری دولتی - بخش دولتی - بخش دولتی	225004
0.2	88.7	0.2	72.5	0.2	59.5	0.2	46.4	0.1	19.3	قراردادهای سرمایه‌گذاری دولتی - بخش دولتی - بخش خصوصی	225005
0.0	15.3	0.0	14.7	0.0	13.2	0.0	8.4	0.0	13.3	قراردادهای سرمایه‌گذاری دولتی - بخش خصوصی	225006
<b>0.9</b>	<b>403.6</b>	<b>0.9</b>	<b>396.0</b>	<b>1.0</b>	<b>381.9</b>	<b>1.6</b>	<b>487.8</b>	<b>0.8</b>	<b>220.2</b>	<b>قراردادهای سرمایه‌گذاری خصوصی</b>	<b>226</b>
0.0	5.5	0.0	7.7	0.0	6.8	0.1	25.1	0.1	14.7	قراردادهای سرمایه‌گذاری خصوصی - بخش دولتی	226001
0.3	144.3	0.3	141.3	0.4	141.7	0.9	279.2	0.4	103.6	قراردادهای سرمایه‌گذاری خصوصی - بخش دولتی - بخش دولتی	226002
0.0	4.7	0.0	4.9	0.0	4.8	0.0	3.7	0.0	2.5	قراردادهای سرمایه‌گذاری خصوصی - بخش دولتی - بخش خصوصی	226003
0.0	0.8	0.0	0.8	0.0	0.8	0.0	0.2	-	-	قراردادهای سرمایه‌گذاری خصوصی - بخش خصوصی	226004
0.0	2.6	0.0	2.5	0.0	2.4	0.0	5.0	0.0	0.1	قراردادهای سرمایه‌گذاری خصوصی - بخش دولتی - بخش دولتی	226005
0.0	20.9	0.0	20.3	0.1	19.9	0.0	14.3	0.0	8.8	قراردادهای سرمایه‌گذاری خصوصی - بخش دولتی - بخش خصوصی	226006
0.0	20.3	0.0	19.7	0.1	19.2	0.0	10.3	0.0	4.4	قراردادهای سرمایه‌گذاری خصوصی - بخش خصوصی	226007
0.0	13.3	0.0	13.2	0.0	5.1	0.1	22.8	0.0	1.3	قراردادهای سرمایه‌گذاری خصوصی - بخش دولتی - بخش دولتی	226008
0.0	8.3	0.0	8.0	0.0	7.8	0.0	3.9	0.0	2.0	قراردادهای سرمایه‌گذاری خصوصی - بخش دولتی - بخش خصوصی	226009
0.1	51.5	0.1	50.0	0.1	48.6	0.1	34.0	0.1	24.6	قراردادهای سرمایه‌گذاری خصوصی - بخش خصوصی	226010
0.0	1.1	0.0	1.1	0.0	1.0	0.0	4.8	0.0	0.8	قراردادهای سرمایه‌گذاری خصوصی - بخش دولتی - بخش دولتی	226011
0.0	9.7	0.0	9.4	0.0	9.1	0.0	6.1	0.0	0.9	قراردادهای سرمایه‌گذاری خصوصی - بخش دولتی - بخش خصوصی	226012
0.1	24.8	0.1	24.0	0.1	23.6	0.1	20.7	0.1	14.6	قراردادهای سرمایه‌گذاری خصوصی - بخش خصوصی	226013
0.0	13.0	0.0	12.6	0.0	12.3	0.0	6.5	0.0	1.6	قراردادهای سرمایه‌گذاری خصوصی - بخش دولتی - بخش دولتی	226014
0.0	3.0	0.0	2.9	0.0	2.8	0.0	1.6	0.0	0.1	قراردادهای سرمایه‌گذاری خصوصی - بخش دولتی - بخش خصوصی	226015
0.1	36.2	0.1	35.1	0.1	34.8	0.1	20.4	0.0	12.2	قراردادهای سرمایه‌گذاری خصوصی - بخش خصوصی	226016
0.1	43.8	0.1	42.6	0.1	41.3	0.1	29.3	0.1	28.1	قراردادهای سرمایه‌گذاری خصوصی - بخش دولتی - بخش دولتی	226017
<b>5.1</b>	<b>2,169.2</b>	<b>5.0</b>	<b>2,132.7</b>	<b>4.9</b>	<b>1,843.7</b>	<b>5.4</b>	<b>1,646.8</b>	<b>5.1</b>	<b>1,440.3</b>	<b>قراردادهای سرمایه‌گذاری دولتی</b>	<b>227</b>
0.3	141.5	0.3	143.4	0.4	145.6	0.5	147.0	0.6	172.1	قراردادهای سرمایه‌گذاری دولتی - بخش دولتی	227001
0.0	1.2	0.0	1.4	0.0	1.6	0.0	1.6	0.1	18.2	قراردادهای سرمایه‌گذاری دولتی - بخش دولتی - بخش دولتی	227002
2.7	1,146.0	2.6	1,112.6	2.2	826.0	2.1	630.8	1.8	505.2	قراردادهای سرمایه‌گذاری دولتی - بخش دولتی - بخش خصوصی	227003
2.1	880.5	2.1	875.3	2.3	870.5	2.8	867.4	2.6	744.8	قراردادهای سرمایه‌گذاری دولتی - بخش خصوصی	227011
<b>12.0</b>	<b>5,121.1</b>	<b>11.5</b>	<b>4,860.7</b>	<b>12.4</b>	<b>4,632.2</b>	<b>10.4</b>	<b>3,168.9</b>	<b>12.4</b>	<b>3,488.5</b>	<b>قراردادهای سرمایه‌گذاری خصوصی</b>	<b>228</b>
1.0	445.0	1.1	445.0	1.2	445.0	2.0	597.1	2.0	572.3	قراردادهای سرمایه‌گذاری خصوصی - بخش دولتی	228001
0.0	0.1	0.0	0.1	0.0	0.1	0.0	0.1	0.0	0.0	قراردادهای سرمایه‌گذاری خصوصی - بخش دولتی - بخش دولتی	228002
0.4	184.1	0.4	178.4	0.5	172.9	0.7	208.0	0.5	131.9	قراردادهای سرمایه‌گذاری خصوصی - بخش دولتی - بخش خصوصی	228003
0.0	13.3	0.0	13.0	0.0	12.2	0.0	13.4	0.0	10.5	قراردادهای سرمایه‌گذاری خصوصی - بخش خصوصی	228004
0.1	23.2	0.0	19.2	0.0	3.7	0.0	12.2	0.0	5.7	قراردادهای سرمایه‌گذاری خصوصی - بخش دولتی - بخش دولتی	228005
0.0	0.1	0.0	0.1	0.0	0.1	0.0	3.7	-	-	قراردادهای سرمایه‌گذاری خصوصی - بخش دولتی - بخش خصوصی	228006
0.1	43.9	0.1	42.7	0.1	41.7	0.1	32.3	0.1	28.4	قراردادهای سرمایه‌گذاری خصوصی - بخش خصوصی	228007
0.2	104.8	0.2	101.9	0.3	97.2	0.3	93.2	0.3	81.8	قراردادهای سرمایه‌گذاری خصوصی - بخش دولتی - بخش دولتی	228009
0.0	3.2	0.0	3.1	0.0	3.0	0.2	55.9	0.2	46.7	قراردادهای سرمایه‌گذاری خصوصی - بخش دولتی - بخش خصوصی	228010
0.8	350.0	0.8	350.0	0.9	350.0	1.1	324.8	1.0	283.9	قراردادهای سرمایه‌گذاری خصوصی - بخش خصوصی	228011
0.6	254.3	0.6	254.3	0.7	254.3	0.8	258.6	1.1	311.2	قراردادهای سرمایه‌گذاری خصوصی - بخش دولتی - بخش دولتی	228013

2022		2021		2020		2019		2018		
%	میلیارد	%	میلیارد	%	میلیارد	%	میلیارد	%	میلیارد	
0.1	56.8	0.1	55.1	0.1	53.5	0.2	50.1	0.2	51.5	228014
0.1	42.4	0.1	41.2	0.1	40.0	0.1	41.0	0.2	45.1	228015
0.2	69.0	0.2	67.0	0.2	65.0	0.2	58.0	0.1	28.5	228016
0.0	2.7	0.0	2.6	0.0	2.6	0.0	2.5	0.0	2.4	228017
2.4	1,008.7	2.3	979.3	2.5	950.8	3.3	1,001.8	5.6	1,591.0	228018
0.5	229.1	0.5	222.4	0.6	215.9	0.7	198.0	0.6	176.7	228019
0.0	21.2	0.0	20.6	0.1	20.0	0.1	22.0	0.1	21.1	228022
4.6	1,963.7	4.2	1,767.3	4.3	1,615.0	-	-	0.1	31.4	228023
0.1	38.2	0.1	37.1	0.1	36.0	0.0	6.0	-	-	228024
0.6	267.5	0.6	260.3	0.7	253.3	0.6	190.3	0.2	68.5	228999
<b>0.2</b>	<b>103.2</b>	<b>0.2</b>	<b>103.2</b>	<b>0.3</b>	<b>103.1</b>	<b>3.5</b>	<b>1,053.7</b>	<b>0.4</b>	<b>124.0</b>	<b>281</b>
0.2	100.0	0.2	100.0	0.3	100.0	3.2	986.6	0.0	2.6	281001
0.0	2.2	0.0	2.2	0.0	2.1	0.2	56.1	0.1	15.2	281002
0.0	0.0	0.0	0.0	0.0	0.0	0.0	11.0	0.0	6.1	281003
0.0	1.0	0.0	1.0	0.0	1.0	-	-	-	-	281006
-	-	-	-	-	-	0.0	0.0	0.4	100.1	281999
<b>0.1</b>	<b>52.5</b>	<b>0.1</b>	<b>52.4</b>	<b>0.1</b>	<b>51.9</b>	<b>0.0</b>	<b>2.3</b>	<b>0.2</b>	<b>60.3</b>	<b>291</b>
0.0	1.9	0.0	1.9	0.0	1.2	0.0	0.1	0.0	7.5	291001
0.1	49.1	0.1	49.1	0.1	49.1	0.0	1.0	0.2	45.6	291002
0.0	1.4	0.0	1.4	0.0	1.5	0.0	1.3	0.0	7.1	291003
<b>4.1</b>	<b>1,746.1</b>	<b>4.0</b>	<b>1,702.5</b>	<b>4.2</b>	<b>1,574.3</b>	<b>0.0</b>	<b>0.0</b>	<b>0.0</b>	<b>0.0</b>	<b>292</b>
4.1	1,746.1	4.0	1,702.5	4.2	1,574.3	-	-	-	-	292101
<b>9.3</b>	<b>3,956.1</b>	<b>9.7</b>	<b>4,111.1</b>	<b>11.8</b>	<b>4,423.0</b>	<b>6.0</b>	<b>1,827.9</b>	<b>5.1</b>	<b>1,425.0</b>	<b>421</b>
3.8	1,626.4	3.7	1,585.7	5.2	1,954.5	3.0	912.9	0.5	130.7	421001
3.2	1,346.7	1.9	816.6	2.6	973.3	0.8	246.0	0.4	112.7	421002
2.3	983.0	4.0	1,708.7	4.0	1,495.1	2.2	669.0	4.2	1,181.5	421003
<b>13.8</b>	<b>5,880.3</b>	<b>21.6</b>	<b>9,121.6</b>	<b>15.4</b>	<b>5,758.4</b>	<b>13.7</b>	<b>4,179.4</b>	<b>18.7</b>	<b>5,265.1</b>	<b>422</b>
4.8	2,049.7	3.9	1,657.5	2.6	984.6	1.0	296.9	3.3	936.3	422001
2.4	999.4	5.4	2,281.7	2.7	1,020.7	5.4	1,655.0	8.7	2,444.0	422002
1.6	674.0	5.2	2,195.2	3.7	1,370.1	1.7	527.2	1.8	499.8	422003
2.4	1,033.4	4.9	2,069.3	3.4	1,286.2	2.8	843.3	2.6	732.0	422004
-	-	0.1	21.2	0.7	275.8	0.8	251.4	0.0	0.0	422005
2.6	1,123.7	2.1	896.8	2.2	820.9	2.0	605.6	2.3	653.0	422999
<b>1.5</b>	<b>642.0</b>	<b>1.5</b>	<b>628.6</b>	<b>1.6</b>	<b>617.1</b>	<b>2.3</b>	<b>689.5</b>	<b>2.0</b>	<b>555.0</b>	<b>423</b>
0.2	65.8	0.2	64.2	0.2	63.4	0.2	61.3	0.1	25.7	423001
0.5	204.7	0.5	201.2	0.5	200.7	0.7	226.1	0.6	169.2	423002
-	-	-	-	-	-	0.0	1.5	0.0	1.5	423003
0.0	9.0	0.0	8.7	0.0	8.5	0.1	19.0	0.1	24.0	423004
0.1	21.7	0.1	21.6	0.0	11.7	0.0	2.7	0.0	0.1	423005
0.0	18.7	0.0	18.2	0.0	17.5	0.2	62.5	0.2	54.9	423006
0.2	84.3	0.2	83.0	0.2	92.0	0.2	46.6	0.1	34.9	423007
0.4	163.0	0.4	162.6	0.4	156.8	0.5	167.5	0.7	193.7	423008

	2022		2021		2020		2019		2018		
	%	میلیارد ریال	%	میلیارد ریال	%	میلیارد ریال	%	میلیارد ریال	%	میلیارد ریال	
423999	0.1	27.9	0.1	24.3	0.0	18.6	0.1	18.6	0.1	37.0	درآمد از فروش خدمات
424001	0.1	33.7	0.1	33.0	0.1	36.8	0.3	76.2	0.0	11.6	درآمد از فروش کالاهای مصرفی
424002	0.0	12.8	0.0	10.6	0.0	10.8	0.0	7.4	0.0	2.3	سود حاصل از فروش خدمات
424003	0.0	0.3	0.0	1.1	0.0	0.3	-	-	-	-	سود حاصل از فروش کالاهای مصرفی
451012	0.0	0.0	0.0	0.0	0.0	0.0	-	-	0.0	0.0	درآمد از فروش خدمات و کالاهای مصرفی
<b>440</b>	<b>2.1</b>	<b>885.4</b>	<b>2.1</b>	<b>885.4</b>	<b>2.4</b>	<b>885.4</b>	<b>3.6</b>	<b>1,089.0</b>	<b>1.8</b>	<b>518.8</b>	<b>درآمد از فروش خدمات و کالاهای مصرفی</b>
441001	-	-	-	-	-	-	0.2	66.5	-	-	سود حاصل از فروش خدمات و کالاهای مصرفی
441002	2.0	864.1	2.0	864.1	2.3	864.1	3.3	1,000.9	1.8	508.0	سود حاصل از فروش خدمات و کالاهای مصرفی
441003	-	-	-	-	-	-	-	-	0.0	0.6	سود حاصل از فروش خدمات و کالاهای مصرفی
442001	0.1	21.3	0.1	21.3	0.1	21.3	0.1	21.6	0.0	10.3	سود حاصل از فروش خدمات و کالاهای مصرفی
<b>720</b>	<b>14.5</b>	<b>6,163.5</b>	<b>7.1</b>	<b>3,017.7</b>	<b>5.0</b>	<b>1,883.7</b>	<b>4.5</b>	<b>1,375.6</b>	<b>5.8</b>	<b>1,632.2</b>	<b>سود حاصل از فروش خدمات و کالاهای مصرفی</b>
721999	0.8	343.4	0.8	343.4	0.9	343.4	0.8	247.6	-	-	سود حاصل از فروش خدمات و کالاهای مصرفی
723002	0.2	83.2	1.9	817.3	0.9	351.2	0.3	76.9	1.7	474.2	سود حاصل از فروش خدمات و کالاهای مصرفی
723003	0.1	58.9	0.1	57.2	0.1	55.5	0.2	55.5	0.2	51.7	سود حاصل از فروش خدمات و کالاهای مصرفی
725001	1.7	707.5	1.3	558.7	0.9	332.8	1.0	318.6	0.9	267.0	سود حاصل از فروش خدمات و کالاهای مصرفی
725002	0.9	388.2	1.2	511.0	1.1	417.5	1.1	348.3	1.9	524.0	سود حاصل از فروش خدمات و کالاهای مصرفی
725003	-	-	-	-	0.0	15.3	0.3	91.3	0.3	90.6	سود حاصل از فروش خدمات و کالاهای مصرفی
725004	10.8	4,582.3	1.7	730.1	1.0	367.9	0.8	237.4	0.8	224.7	سود حاصل از فروش خدمات و کالاهای مصرفی
<b>730</b>	<b>0.1</b>	<b>50.0</b>	<b>0.1</b>	<b>50.0</b>	<b>0.1</b>	<b>50.0</b>	<b>1.5</b>	<b>462.2</b>	<b>1.6</b>	<b>441.0</b>	<b>سود حاصل از فروش خدمات و کالاهای مصرفی</b>
731001	-	-	-	-	-	-	1.2	372.2	0.6	176.5	سود حاصل از فروش خدمات و کالاهای مصرفی
731003	0.1	50.0	0.1	50.0	0.1	50.0	0.3	90.0	0.2	53.1	سود حاصل از فروش خدمات و کالاهای مصرفی
731999	-	-	-	-	-	-	-	-	0.8	211.4	سود حاصل از فروش خدمات و کالاهای مصرفی

## درآمد حاصل از صادرات نفت خام و گاز طبیعی

(در میلیارد ریال)

2022		2021		2020		2019		2018		
%	میلیارد	%	میلیارد	%	میلیارد	%	میلیارد	%	میلیارد	
<b>100.0</b>	<b>42,519.1</b>	<b>100.0</b>	<b>42,312.9</b>	<b>100.0</b>	<b>37,504.5</b>	<b>100.0</b>	<b>30,459.8</b>	<b>100.0</b>	<b>28,165.3</b>	<b>کل</b>
<b>7.4</b>	<b>3,144.3</b>	<b>7.4</b>	<b>3,113.7</b>	<b>8.5</b>	<b>3,186.8</b>	<b>4.5</b>	<b>1,378.4</b>	<b>4.1</b>	<b>1,160.6</b>	<b>صادرات نفت خام و گاز طبیعی</b>
7.1	3,010.4	7.0	2,975.4	8.0	2,998.2	3.9	1,197.9	3.5	983.4	صادرات نفت خام و گاز طبیعی به کشورهای آسیای شرقی و آسیای جنوب شرقی
0.3	133.9	0.3	138.3	0.5	188.6	0.6	180.6	0.6	177.2	صادرات نفت خام و گاز طبیعی به سایر کشورهای آسیای شرقی و آسیای جنوب شرقی
<b>19.6</b>	<b>8,332.7</b>	<b>12.2</b>	<b>5,150.4</b>	<b>9.9</b>	<b>3,727.4</b>	<b>9.9</b>	<b>3,022.4</b>	<b>10.9</b>	<b>3,072.5</b>	<b>صادرات گاز طبیعی</b>
14.5	6,163.5	7.1	3,017.7	5.0	1,883.7	4.5	1,375.6	5.8	1,632.2	صادرات گاز طبیعی به کشورهای آسیای شرقی و آسیای جنوب شرقی
5.1	2,169.2	5.0	2,132.7	4.9	1,843.7	5.4	1,646.8	5.1	1,440.3	صادرات گاز طبیعی به سایر کشورهای آسیای شرقی و آسیای جنوب شرقی
<b>3.9</b>	<b>1,662.0</b>	<b>3.7</b>	<b>1,546.2</b>	<b>4.0</b>	<b>1,493.8</b>	<b>4.4</b>	<b>1,351.8</b>	<b>5.0</b>	<b>1,410.6</b>	<b>صادرات سایر محصولات نفتی</b>
3.2	1,355.0	3.2	1,342.5	3.6	1,333.0	4.0	1,214.9	4.6	1,282.5	صادرات سایر محصولات نفتی به کشورهای آسیای شرقی و آسیای جنوب شرقی
0.7	307.0	0.5	203.7	0.4	160.8	0.4	136.9	0.5	128.2	صادرات سایر محصولات نفتی به سایر کشورهای آسیای شرقی و آسیای جنوب شرقی
<b>6.7</b>	<b>2,862.4</b>	<b>6.9</b>	<b>2,901.4</b>	<b>7.8</b>	<b>2,942.5</b>	<b>9.4</b>	<b>2,851.2</b>	<b>8.9</b>	<b>2,512.8</b>	<b>صادرات سایر محصولات نفتی</b>
4.1	1,740.0	4.2	1,761.3	4.8	1,808.2	5.7	1,749.4	5.6	1,573.0	صادرات سایر محصولات نفتی به کشورهای آسیای شرقی و آسیای جنوب شرقی
-	-	0.0	0.0	0.0	0.6	0.0	0.1	0.0	11.6	صادرات سایر محصولات نفتی به سایر کشورهای آسیای شرقی و آسیای جنوب شرقی
1.8	745.9	1.8	744.4	2.0	738.7	2.3	701.1	2.2	610.2	صادرات سایر محصولات نفتی به سایر کشورهای آسیای شرقی و آسیای جنوب شرقی
0.9	376.5	0.9	395.7	1.1	395.0	1.3	400.7	1.1	318.0	صادرات سایر محصولات نفتی به سایر کشورهای آسیای شرقی و آسیای جنوب شرقی
<b>18.8</b>	<b>8,011.4</b>	<b>22.8</b>	<b>9,665.9</b>	<b>21.1</b>	<b>7,912.4</b>	<b>23.8</b>	<b>7,237.4</b>	<b>21.0</b>	<b>5,906.2</b>	<b>صادرات سایر محصولات نفتی</b>
9.0	3,843.5	8.7	3,673.5	10.9	4,096.7	13.7	4,177.7	6.6	1,848.5	صادرات سایر محصولات نفتی به کشورهای آسیای شرقی و آسیای جنوب شرقی
0.4	180.9	0.5	231.8	0.6	208.0	0.5	162.6	0.3	92.3	صادرات سایر محصولات نفتی به سایر کشورهای آسیای شرقی و آسیای جنوب شرقی
0.0	3.7	0.1	24.8	0.7	279.4	0.8	243.3	0.0	13.5	صادرات سایر محصولات نفتی به سایر کشورهای آسیای شرقی و آسیای جنوب شرقی
9.2	3,899.1	13.4	5,652.7	8.7	3,247.7	8.4	2,554.3	13.7	3,868.0	صادرات سایر محصولات نفتی به کشورهای آسیای شرقی و آسیای جنوب شرقی
0.2	84.1	0.2	83.0	0.2	80.5	0.3	99.5	0.3	83.8	صادرات سایر محصولات نفتی به سایر کشورهای آسیای شرقی و آسیای جنوب شرقی
<b>4.1</b>	<b>1,764.5</b>	<b>7.0</b>	<b>2,945.3</b>	<b>4.8</b>	<b>1,798.0</b>	<b>3.6</b>	<b>1,104.4</b>	<b>4.5</b>	<b>1,253.4</b>	<b>صادرات سایر محصولات نفتی</b>
1.4	600.9	0.9	387.4	0.6	214.7	0.5	138.6	0.3	97.8	صادرات سایر محصولات نفتی به کشورهای آسیای شرقی و آسیای جنوب شرقی
1.7	702.5	3.8	1,595.4	2.8	1,059.1	2.6	783.0	3.3	937.5	صادرات سایر محصولات نفتی به سایر کشورهای آسیای شرقی و آسیای جنوب شرقی
0.0	16.0	0.0	16.8	0.1	21.2	0.0	4.6	0.0	5.6	صادرات سایر محصولات نفتی به سایر کشورهای آسیای شرقی و آسیای جنوب شرقی
0.7	305.5	1.9	803.5	1.0	363.4	0.4	112.0	0.3	85.9	صادرات سایر محصولات نفتی به کشورهای آسیای شرقی و آسیای جنوب شرقی
0.3	139.6	0.3	142.2	0.4	139.6	0.2	66.3	0.4	126.6	صادرات سایر محصولات نفتی به سایر کشورهای آسیای شرقی و آسیای جنوب شرقی
<b>8.6</b>	<b>3,654.6</b>	<b>7.7</b>	<b>3,244.5</b>	<b>8.3</b>	<b>3,110.7</b>	<b>5.1</b>	<b>1,551.0</b>	<b>3.2</b>	<b>893.3</b>	<b>صادرات سایر محصولات نفتی</b>
3.3	1,388.8	2.0	866.2	2.7	1,025.1	1.0	312.1	0.1	37.3	صادرات سایر محصولات نفتی به کشورهای آسیای شرقی و آسیای جنوب شرقی
5.0	2,106.6	4.6	1,959.6	5.0	1,866.0	3.5	1,065.0	2.7	748.4	صادرات سایر محصولات نفتی به سایر کشورهای آسیای شرقی و آسیای جنوب شرقی
0.4	159.2	1.0	417.7	0.5	195.8	0.5	158.0	0.4	103.8	صادرات سایر محصولات نفتی به سایر کشورهای آسیای شرقی و آسیای جنوب شرقی
-	-	-	-	0.0	10.5	0.0	13.0	0.0	3.8	صادرات سایر محصولات نفتی به سایر کشورهای آسیای شرقی و آسیای جنوب شرقی
-	-	0.0	1.0	0.0	13.3	0.0	2.9	-	-	صادرات سایر محصولات نفتی به سایر کشورهای آسیای شرقی و آسیای جنوب شرقی
<b>10.2</b>	<b>4,330.0</b>	<b>10.4</b>	<b>4,388.7</b>	<b>11.0</b>	<b>4,107.8</b>	<b>11.7</b>	<b>3,562.8</b>	<b>12.1</b>	<b>3,408.1</b>	<b>صادرات سایر محصولات نفتی</b>
8.8	3,762.8	9.0	3,826.2	9.4	3,523.2	9.1	2,780.6	11.0	3,096.3	صادرات سایر محصولات نفتی به کشورهای آسیای شرقی و آسیای جنوب شرقی
1.3	567.2	1.3	562.5	1.6	584.7	2.6	782.1	1.1	311.6	صادرات سایر محصولات نفتی به سایر کشورهای آسیای شرقی و آسیای جنوب شرقی
-	-	-	-	-	-	0.0	0.1	0.0	0.1	صادرات سایر محصولات نفتی به سایر کشورهای آسیای شرقی و آسیای جنوب شرقی

2022		2021		2020		2019		2018		
%	میلیون	%	میلیون	%	میلیون	%	میلیون	%	میلیون	
<b>1.1</b>	<b>485.4</b>	<b>1.4</b>	<b>603.9</b>	<b>2.2</b>	<b>822.8</b>	<b>2.4</b>	<b>716.6</b>	<b>3.0</b>	<b>855.0</b>	برای خرید و فروش سهام شرکت‌ها
0.4	171.9	0.6	236.6	1.2	446.8	1.0	311.3	0.8	221.5	خرید و فروش اوراق بهادار
0.1	49.2	0.1	60.0	0.1	51.1	0.1	40.7	0.1	21.9	سهای شرکت‌ها
0.0	8.3	0.0	8.2	0.0	8.1	0.0	7.7	0.0	6.9	حقوق و تعهدات بلندمدت و سایر دارایی‌ها
0.6	256.0	0.7	299.0	0.8	316.8	1.2	356.8	2.1	604.6	سایر دارایی‌ها
<b>10.0</b>	<b>4,247.6</b>	<b>11.1</b>	<b>4,679.0</b>	<b>11.8</b>	<b>4,411.6</b>	<b>12.0</b>	<b>3,647.7</b>	<b>11.4</b>	<b>3,208.0</b>	<b>سهام</b>
7.1	3,039.3	8.1	3,440.8	8.7	3,270.8	9.3	2,847.5	8.9	2,507.3	سهام شرکت‌ها
2.8	1,208.3	2.9	1,238.1	3.0	1,140.8	2.6	800.2	2.5	700.8	سهای شرکت‌ها
<b>9.5</b>	<b>4,024.2</b>	<b>9.6</b>	<b>4,073.9</b>	<b>10.6</b>	<b>3,990.7</b>	<b>13.3</b>	<b>4,036.0</b>	<b>15.9</b>	<b>4,484.8</b>	<b>برای خرید و فروش سهام شرکت‌ها</b>
3.4	1,452.7	3.3	1,411.5	3.7	1,371.6	4.3	1,316.4	6.7	1,893.6	حقوق و تعهدات بلندمدت و سایر دارایی‌ها
3.1	1,320.0	3.1	1,320.0	3.5	1,320.0	4.3	1,301.5	4.5	1,280.3	سهای شرکت‌ها
0.1	59.5	0.1	57.7	0.1	56.1	0.2	52.6	0.2	53.8	سهای شرکت‌ها
0.3	120.2	0.5	212.9	0.5	171.3	0.4	107.4	0.3	87.4	سهای شرکت‌ها
2.5	1,071.9	2.5	1,071.8	2.9	1,071.7	4.1	1,258.1	4.2	1,169.7	سهای شرکت‌ها - برای خرید و فروش سهام شرکت‌ها

## مقایسه عملکرد مالیاتی و غیرمالیاتی در دوره 2022 - 2018

(مبلغها در میلیارد ریال)

ردیف	2022		2021		2020		2019		2018		توضیحات
	مبلغ	نسبت به سال قبل	مبلغ	نسبت به سال قبل	مبلغ	نسبت به سال قبل	مبلغ	نسبت به سال قبل	مبلغ	نسبت به سال قبل	
210	62.3	22,872.9	62.8	22,488.1	66.6	22,030.0	77.9	20,611.3	76.8	17,908.2	میانگین عملکرد
213	37.7	13,832.2	37.2	13,300.5	33.4	11,064.1	22.1	5,850.4	23.2	5,423.9	میانگین عملکرد غیرمالیاتی
	<b>100.0</b>	<b>36,705.1</b>	<b>100.0</b>	<b>35,788.6</b>	<b>100.0</b>	<b>33,094.0</b>	<b>100.0</b>	<b>26,461.7</b>	<b>100.0</b>	<b>23,332.2</b>	<b>مجموع</b>
	<b>62.3</b>	<b>22,872.9</b>	<b>62.8</b>	<b>22,488.1</b>	<b>66.6</b>	<b>22,030.0</b>	<b>77.9</b>	<b>20,611.3</b>	<b>76.8</b>	<b>17,908.2</b>	<b>میانگین عملکرد مالیاتی</b>
211	23.6	8,672.0	24.2	8,672.0	26.2	8,682.2	31.1	8,231.6	32.6	7,612.5	درآمد غیرمالیاتی
213	4.3	1,562.0	4.4	1,562.0	4.7	1,562.3	5.8	1,538.6	6.4	1,500.0	درآمد غیرمالیاتی، درآمد غیرمالیاتی غیرمالیاتی، درآمد غیرمالیاتی غیرمالیاتی
221	0.6	237.8	0.7	233.4	0.7	227.6	0.8	207.6	0.7	152.0	درآمد غیرمالیاتی غیرمالیاتی
222	2.1	759.7	2.1	739.1	2.2	724.6	2.6	700.6	2.7	618.9	درآمد غیرمالیاتی غیرمالیاتی غیرمالیاتی
223	5.7	2,097.9	5.8	2,058.4	6.5	2,158.2	7.6	2,014.6	7.2	1,679.8	درآمد غیرمالیاتی غیرمالیاتی غیرمالیاتی
224	2.6	939.7	2.6	918.6	2.7	896.9	3.9	1,035.7	3.0	688.6	درآمد غیرمالیاتی غیرمالیاتی غیرمالیاتی
225	2.4	892.8	2.5	892.6	2.7	880.7	2.2	592.8	2.1	481.4	درآمد غیرمالیاتی غیرمالیاتی غیرمالیاتی
226	1.1	403.1	1.1	395.4	1.2	380.8	1.8	483.9	0.9	203.2	درآمد غیرمالیاتی غیرمالیاتی غیرمالیاتی
227	5.9	2,169.2	6.0	2,132.7	5.6	1,843.7	6.2	1,646.8	6.2	1,440.3	درآمد غیرمالیاتی غیرمالیاتی
228	13.7	5,035.4	13.4	4,780.8	13.8	4,569.7	11.7	3,105.5	14.6	3,407.4	درآمد غیرمالیاتی غیرمالیاتی غیرمالیاتی
281	0.3	103.2	0.3	103.2	0.3	103.1	4.0	1,053.6	0.5	124.0	درآمد غیرمالیاتی غیرمالیاتی غیرمالیاتی
	<b>37.7</b>	<b>13,832.2</b>	<b>37.2</b>	<b>13,300.5</b>	<b>33.4</b>	<b>11,064.1</b>	<b>22.1</b>	<b>5,850.4</b>	<b>23.2</b>	<b>5,423.9</b>	<b>میانگین عملکرد غیرمالیاتی</b>
291	0.0	3.3	0.0	3.3	0.0	2.8	0.0	1.4	0.1	11.8	درآمد غیرمالیاتی غیرمالیاتی غیرمالیاتی
292	4.8	1,746.1	4.8	1,702.5	4.8	1,574.3	-	-	-	-	درآمد غیرمالیاتی غیرمالیاتی غیرمالیاتی
421	6.3	2,297.6	8.6	3,090.8	10.7	3,530.8	4.3	1,150.8	2.6	610.8	درآمد غیرمالیاتی غیرمالیاتی غیرمالیاتی
422	5.6	2,064.4	11.0	3,938.5	7.6	2,531.4	4.6	1,205.5	7.4	1,733.8	درآمد غیرمالیاتی غیرمالیاتی غیرمالیاتی
423	1.7	621.8	1.7	612.2	1.8	605.7	2.5	659.5	2.3	535.5	درآمد غیرمالیاتی غیرمالیاتی غیرمالیاتی
440	2.4	885.4	2.5	885.4	2.7	885.4	4.1	1,085.5	2.2	518.3	درآمد غیرمالیاتی غیرمالیاتی غیرمالیاتی
720	16.8	6,163.5	8.4	3,017.7	5.7	1,883.7	5.2	1,375.6	7.0	1,632.2	درآمد غیرمالیاتی غیرمالیاتی غیرمالیاتی
730	0.1	50.0	0.1	50.0	0.2	50.0	1.4	372.2	1.6	381.6	درآمد غیرمالیاتی غیرمالیاتی غیرمالیاتی
	<b>23.6</b>	<b>8,672.0</b>	<b>24.2</b>	<b>8,672.0</b>	<b>26.2</b>	<b>8,682.2</b>	<b>31.1</b>	<b>8,231.6</b>	<b>32.6</b>	<b>7,612.5</b>	<b>میانگین عملکرد غیرمالیاتی</b>
211	12.7	4,677.8	13.1	4,677.8	14.2	4,683.7	17.3	4,575.3	18.1	4,229.7	درآمد غیرمالیاتی غیرمالیاتی
212	10.9	3,994.2	11.2	3,994.2	12.1	3,998.5	13.8	3,656.3	14.5	3,382.8	درآمد غیرمالیاتی غیرمالیاتی غیرمالیاتی
	<b>12.7</b>	<b>4,677.8</b>	<b>13.1</b>	<b>4,677.8</b>	<b>14.2</b>	<b>4,683.7</b>	<b>17.3</b>	<b>4,575.3</b>	<b>18.1</b>	<b>4,229.7</b>	<b>میانگین عملکرد غیرمالیاتی</b>
211001	11.0	4,055.0	11.3	4,055.0	12.3	4,058.7	14.8	3,924.2	15.7	3,665.2	درآمد غیرمالیاتی غیرمالیاتی غیرمالیاتی
211002	1.7	622.8	1.7	622.8	1.9	625.0	2.5	651.2	2.4	564.6	درآمد غیرمالیاتی غیرمالیاتی غیرمالیاتی
	<b>10.9</b>	<b>3,994.2</b>	<b>11.2</b>	<b>3,994.2</b>	<b>12.1</b>	<b>3,998.5</b>	<b>13.8</b>	<b>3,656.3</b>	<b>14.5</b>	<b>3,382.8</b>	<b>میانگین عملکرد غیرمالیاتی غیرمالیاتی</b>
212002	0.1	34.9	0.1	34.9	0.1	34.9	0.1	33.6	0.1	25.1	درآمد غیرمالیاتی غیرمالیاتی غیرمالیاتی
212003	0.5	170.1	0.5	170.1	0.5	170.1	0.6	162.8	0.6	143.4	درآمد غیرمالیاتی غیرمالیاتی غیرمالیاتی
212004	0.3	98.8	0.3	98.8	0.3	98.8	0.4	97.6	0.4	82.9	درآمد غیرمالیاتی غیرمالیاتی غیرمالیاتی
212005	0.4	130.1	0.4	130.1	0.4	130.1	0.5	127.6	0.5	125.0	درآمد غیرمالیاتی غیرمالیاتی غیرمالیاتی
212006	0.0	0.0	0.0	0.0	0.0	0.0	0.0	0.0	0.0	0.0	درآمد غیرمالیاتی غیرمالیاتی غیرمالیاتی
212007	0.0	0.1	0.0	0.1	0.0	0.1	-	-	-	-	درآمد غیرمالیاتی غیرمالیاتی غیرمالیاتی

2022	2021		2020		2019		2018			
	شركة	مجموع	شركة	مجموع	شركة	مجموع	شركة	مجموع		
0.0	7.0	0.0	7.0	0.0	7.0	0.0	0.9	0.0	1.3	212008
0.2	85.7	0.2	85.7	0.3	85.7	0.3	76.2	0.3	67.4	212009
0.5	183.4	0.5	183.4	0.6	183.4	0.6	159.9	0.7	152.1	212010
0.1	28.0	0.1	28.0	0.1	28.0	0.1	28.1	0.1	22.1	212011
0.3	100.8	0.3	100.8	0.3	100.8	0.4	97.6	0.4	93.3	212012
0.1	21.3	0.1	21.3	0.1	21.3	0.1	20.0	0.1	15.5	212013
1.3	477.6	1.3	477.6	1.4	477.6	1.7	457.6	1.8	409.6	212014
0.2	79.3	0.2	79.3	0.2	79.3	0.2	64.5	0.3	60.0	212015
0.0	1.0	0.0	1.0	0.0	1.0	0.0	0.9	0.0	0.9	212016
-	-	-	-	-	-	0.0	8.5	0.0	6.2	212017
0.1	27.2	0.1	27.2	0.1	27.2	0.1	21.6	0.1	19.5	212018
0.0	3.2	0.0	3.2	0.0	3.2	0.0	5.2	0.0	5.5	212019
0.0	12.8	0.0	12.8	0.0	12.8	0.0	10.0	0.1	13.1	212020
0.1	40.1	0.1	40.1	0.1	40.1	0.1	23.6	0.1	30.2	212021
0.0	2.4	0.0	2.4	0.0	2.4	0.0	2.0	0.0	1.5	212022
1.4	526.3	1.5	526.3	1.6	526.3	1.8	470.3	1.9	437.7	212023
0.1	29.7	0.1	29.7	0.1	29.7	0.1	29.2	0.1	28.3	212024
0.4	150.1	0.4	150.1	0.5	150.1	0.5	135.5	0.7	156.3	212025
0.0	2.5	0.0	2.5	0.0	2.5	0.0	2.6	0.0	1.6	212026
4.1	1,500.6	4.2	1,500.6	4.5	1,505.0	5.2	1,369.3	5.4	1,249.3	212027
0.0	0.7	0.0	0.7	0.0	0.7	0.0	0.4	0.0	3.2	212028
0.1	22.0	0.1	22.0	0.1	22.0	0.0	6.3	0.0	6.8	212029
0.0	1.9	0.0	1.9	0.0	1.9	-	-	0.0	0.0	212030
0.4	139.4	0.4	139.4	0.4	139.4	0.6	161.5	0.6	151.6	212031
0.1	43.3	0.1	43.3	0.1	43.3	0.1	25.8	0.1	17.1	212032
0.2	73.7	0.2	73.7	0.2	73.7	0.2	57.5	0.2	56.3	212999
<b>4.3</b>	<b>1,562.0</b>	<b>4.4</b>	<b>1,562.0</b>	<b>4.7</b>	<b>1,562.3</b>	<b>5.8</b>	<b>1,538.6</b>	<b>6.4</b>	<b>1,500.0</b>	<b>213</b>
2.7	1,006.4	2.8	1,006.4	3.0	1,006.4	3.7	979.7	2.2	519.0	213001
0.0	8.0	0.0	8.0	0.0	8.0	0.4	101.5	2.4	559.3	213002
0.2	64.1	0.2	64.1	0.2	64.1	0.1	24.9	0.1	26.7	213003
0.7	243.7	0.7	243.7	0.7	243.7	0.7	197.7	0.8	177.4	213004
0.7	239.8	0.7	239.8	0.7	240.0	0.9	234.9	0.9	217.6	213006
<b>0.6</b>	<b>237.8</b>	<b>0.7</b>	<b>233.4</b>	<b>0.7</b>	<b>227.6</b>	<b>0.8</b>	<b>207.6</b>	<b>0.7</b>	<b>152.0</b>	<b>221</b>
0.1	47.1	0.1	46.5	0.1	45.7	0.1	38.3	0.1	28.1	221001
0.0	7.9	0.0	7.6	0.0	8.1	0.0	3.7	0.0	2.9	221002
0.1	54.0	0.2	54.3	0.2	51.2	0.2	41.4	0.1	27.2	221003
0.2	79.7	0.2	77.3	0.2	76.9	0.3	85.2	0.3	60.9	221004
0.1	42.0	0.1	40.8	0.1	39.6	0.1	31.2	0.1	26.7	221005
0.0	7.1	0.0	6.9	0.0	6.2	0.0	7.7	0.0	6.3	221999

2022		2021		2020		2019		2018		شرح	222
%	میلیارد	%	میلیارد	%	میلیارد	%	میلیارد	%	میلیارد		
<b>2.1</b>	<b>759.7</b>	<b>2.1</b>	<b>739.1</b>	<b>2.2</b>	<b>724.6</b>	<b>2.6</b>	<b>700.6</b>	<b>2.7</b>	<b>618.9</b>	<b>پس‌اندازهای دولتی</b>	
0.2	78.9	0.2	76.6	0.2	76.7	0.3	72.5	0.3	65.1	پس‌اندازهای دولتی	222001
0.0	17.9	0.1	18.9	0.1	18.2	0.1	14.8	0.1	12.5	پس‌اندازهای دولتی	222002
0.4	140.4	0.4	136.3	0.4	132.4	0.5	130.6	0.5	125.1	پس‌اندازهای دولتی	222003
1.0	379.2	1.0	368.1	1.1	359.8	1.3	346.9	1.4	329.0	پس‌اندازهای دولتی	222004
0.0	16.0	0.0	15.5	0.0	15.1	0.1	13.5	0.0	9.3	پس‌اندازهای دولتی	222005
0.1	25.7	0.1	25.0	0.1	24.3	0.1	25.4	0.1	15.5	پس‌اندازهای دولتی	222006
0.1	41.4	0.1	40.2	0.1	39.0	0.2	43.9	0.1	25.4	پس‌اندازهای دولتی	222007
0.1	22.6	0.1	21.9	0.1	21.3	0.1	20.0	0.1	14.2	پس‌اندازهای دولتی	222008
0.0	4.3	0.0	4.1	0.0	4.0	0.0	2.7	0.0	1.0	پس‌اندازهای دولتی	222009
0.0	3.0	0.0	2.9	0.0	2.8	0.0	1.2	0.0	0.7	پس‌اندازهای دولتی	222010
0.0	13.6	0.0	13.2	0.0	12.8	0.0	7.0	0.0	3.6	پس‌اندازهای دولتی	222011
0.0	16.7	0.0	16.3	0.1	18.1	0.1	21.9	0.1	17.5	پس‌اندازهای دولتی	222999
<b>5.7</b>	<b>2,097.9</b>	<b>5.8</b>	<b>2,058.4</b>	<b>6.5</b>	<b>2,158.2</b>	<b>7.6</b>	<b>2,014.6</b>	<b>7.2</b>	<b>1,679.8</b>	<b>پس‌اندازهای غیردولتی</b>	<b>223</b>
0.2	74.1	0.2	72.0	0.2	70.5	0.3	74.5	0.3	71.1	پس‌اندازهای غیردولتی	223001
1.3	482.8	1.3	469.3	1.4	456.7	2.3	595.5	1.9	447.6	پس‌اندازهای غیردولتی	223002
0.3	97.4	0.3	94.6	0.3	92.1	0.4	104.3	0.4	102.8	پس‌اندازهای غیردولتی	223003
0.4	142.0	0.4	137.8	0.4	135.8	0.5	125.5	0.5	111.3	پس‌اندازهای غیردولتی	223004
0.4	134.3	0.4	130.6	0.4	128.9	0.5	122.1	0.4	87.3	پس‌اندازهای غیردولتی	223005
0.0	1.7	0.0	1.6	0.0	1.7	0.0	1.1	0.0	0.7	پس‌اندازهای غیردولتی	223006
0.2	86.0	0.2	83.5	0.2	81.0	0.3	91.7	0.4	85.4	پس‌اندازهای غیردولتی	223007
0.1	50.8	0.1	49.3	0.1	48.0	0.2	57.4	0.3	59.5	پس‌اندازهای غیردولتی	223008
0.0	2.7	0.0	2.7	0.0	2.6	0.0	2.0	0.0	1.4	پس‌اندازهای غیردولتی	223009
0.0	12.8	0.0	12.4	0.0	13.2	0.0	6.2	0.0	4.5	پس‌اندازهای غیردولتی	223010
0.0	13.0	0.0	12.6	0.0	12.7	0.0	12.7	0.1	15.1	پس‌اندازهای غیردولتی	223011
0.1	34.0	0.1	33.2	0.1	32.9	0.1	27.7	0.1	23.5	پس‌اندازهای غیردولتی	223012
0.1	32.1	0.1	31.2	0.1	29.7	0.1	22.6	0.2	39.4	پس‌اندازهای غیردولتی	223013
0.3	102.4	0.3	105.2	0.3	100.7	0.2	63.0	0.2	45.1	پس‌اندازهای غیردولتی	223014
0.1	36.6	0.1	35.5	0.1	34.5	0.1	33.7	0.1	30.8	پس‌اندازهای غیردولتی	223015
0.4	153.5	0.4	147.3	0.5	159.8	0.4	98.9	0.1	32.4	پس‌اندازهای غیردولتی	223016
0.1	18.6	0.1	18.1	0.1	17.5	0.1	21.9	0.1	17.7	پس‌اندازهای غیردولتی	223017
0.1	20.9	0.1	20.3	0.1	19.7	0.1	19.7	0.1	15.7	پس‌اندازهای غیردولتی	223018
0.0	12.0	0.0	11.6	0.0	11.3	0.0	11.3	0.0	6.7	پس‌اندازهای غیردولتی	223019
0.2	77.0	0.2	74.8	0.2	78.1	0.3	77.0	0.3	68.4	پس‌اندازهای غیردولتی	223020
0.0	0.6	0.0	0.6	0.0	0.6	0.0	0.3	0.0	0.2	پس‌اندازهای غیردولتی	223021
0.3	95.4	0.3	92.6	0.3	89.9	0.4	102.3	0.4	95.0	پس‌اندازهای غیردولتی	223022
0.5	178.1	0.5	177.9	0.5	166.4	0.5	119.8	0.2	51.4	پس‌اندازهای غیردولتی	223023
0.0	17.0	0.0	16.8	0.1	16.7	0.1	20.0	0.1	19.2	پس‌اندازهای غیردولتی	223024
0.1	47.1	0.1	45.9	0.1	44.6	0.2	45.3	0.1	35.0	پس‌اندازهای غیردولتی	223025
0.5	175.1	0.5	181.1	0.9	312.7	0.6	158.0	0.9	212.6	پس‌اندازهای غیردولتی	223999



ردیف	2022		2021		2020		2019		2018		شرح
	میلیون ریال	٪	میلیون ریال	٪	میلیون ریال	٪	میلیون ریال	٪	میلیون ریال	٪	
<b>224</b>	<b>939.7</b>	<b>2.6</b>	<b>918.6</b>	<b>2.7</b>	<b>896.9</b>	<b>3.9</b>	<b>1,035.7</b>	<b>3.0</b>	<b>688.6</b>	<b>2.2</b>	<b>برنامه‌ریزی و اجرای طرح‌های سرمایه‌گذاری</b>
224001	804.7	2.2	787.6	2.3	770.0	3.4	897.2	2.5	577.9	2.2	خرید اوراق بهادار / اجرای طرح‌های سرمایه‌گذاری
224011	19.0	0.1	18.4	0.1	17.5	0.1	16.0	0.1	14.4	0.1	خرید اوراق بهادار / اجرای طرح‌های سرمایه‌گذاری
224021	91.1	0.2	88.4	0.3	85.8	0.4	106.4	0.3	81.1	0.2	خرید اوراق بهادار / اجرای طرح‌های سرمایه‌گذاری
224022	15.4	0.0	15.0	0.0	14.6	0.0	13.2	0.1	12.8	0.0	خرید اوراق بهادار / اجرای طرح‌های سرمایه‌گذاری
224999	9.5	0.0	9.3	0.0	9.0	0.0	2.8	0.0	2.5	0.0	خرید اوراق بهادار / اجرای طرح‌های سرمایه‌گذاری
<b>225</b>	<b>892.8</b>	<b>2.5</b>	<b>892.6</b>	<b>2.7</b>	<b>880.7</b>	<b>2.2</b>	<b>592.8</b>	<b>2.1</b>	<b>481.4</b>	<b>2.2</b>	<b>مدیریت و نظارت بر عملیات</b>
225001	770.8	2.2	770.2	2.3	771.9	2.0	517.0	2.0	455.1	2.0	مدیریت و نظارت بر عملیات
225002	25.0	0.1	24.4	0.1	24.0	0.1	17.5	0.0	5.8	0.1	مدیریت و نظارت بر عملیات
225003	12.7	0.0	15.4	0.0	15.7	0.0	10.8	0.0	4.6	0.0	مدیریت و نظارت بر عملیات
225004	28.6	0.1	28.4	0.0	14.0	0.0	4.8	0.0	1.0	0.1	مدیریت و نظارت بر عملیات
225005	40.4	0.1	39.6	0.1	42.0	0.1	36.4	0.1	14.3	0.1	مدیریت و نظارت بر عملیات
225006	15.3	0.0	14.6	0.0	13.2	0.0	6.3	0.0	0.7	0.0	مدیریت و نظارت بر عملیات
<b>226</b>	<b>403.1</b>	<b>1.1</b>	<b>395.4</b>	<b>1.2</b>	<b>380.8</b>	<b>1.8</b>	<b>483.9</b>	<b>0.9</b>	<b>203.2</b>	<b>1.1</b>	<b>مدیریت و نظارت بر عملیات</b>
226001	5.4	0.0	7.6	0.0	6.7	0.1	25.1	0.1	14.0	0.1	مدیریت و نظارت بر عملیات
226002	144.0	0.4	140.9	0.4	140.9	1.0	276.8	0.4	90.4	0.4	مدیریت و نظارت بر عملیات
226003	4.7	0.0	4.9	0.0	4.8	0.0	3.7	0.0	2.5	0.0	مدیریت و نظارت بر عملیات
226004	0.8	0.0	0.8	0.0	0.8	0.0	0.2	-	-	0.0	مدیریت و نظارت بر عملیات
226005	2.6	0.0	2.5	0.0	2.4	0.0	5.0	0.0	0.1	0.0	مدیریت و نظارت بر عملیات
226006	20.8	0.1	20.2	0.1	19.8	0.1	14.1	0.0	8.7	0.1	مدیریت و نظارت بر عملیات
226007	20.3	0.1	19.7	0.1	19.2	0.0	10.3	0.0	4.2	0.1	مدیریت و نظارت بر عملیات
226008	13.3	0.0	13.2	0.0	5.1	0.1	22.7	0.0	1.3	0.0	مدیریت و نظارت بر عملیات
226009	8.3	0.0	8.0	0.0	7.8	0.0	3.9	0.0	1.9	0.0	مدیریت و نظارت بر عملیات
226010	51.5	0.1	50.0	0.1	48.6	0.1	33.3	0.1	22.4	0.1	مدیریت و نظارت بر عملیات
226011	1.1	0.0	1.1	0.0	1.0	0.0	4.8	0.0	0.8	0.0	مدیریت و نظارت بر عملیات
226012	9.7	0.0	9.4	0.0	9.1	0.0	6.1	0.0	0.6	0.0	مدیریت و نظارت بر عملیات
226013	24.8	0.1	24.0	0.1	23.6	0.1	20.2	0.1	14.6	0.1	مدیریت و نظارت بر عملیات
226014	13.0	0.0	12.6	0.0	12.3	0.0	6.5	0.0	1.6	0.0	مدیریت و نظارت بر عملیات
226015	3.0	0.0	2.9	0.0	2.8	0.0	1.6	0.0	0.1	0.0	مدیریت و نظارت بر عملیات
226016	36.1	0.1	35.0	0.1	34.7	0.1	20.4	0.1	12.2	0.1	مدیریت و نظارت بر عملیات
226017	43.7	0.1	42.4	0.1	41.2	0.1	29.3	0.1	27.9	0.1	مدیریت و نظارت بر عملیات
<b>227</b>	<b>2,169.2</b>	<b>6.0</b>	<b>2,132.7</b>	<b>5.6</b>	<b>1,843.7</b>	<b>6.2</b>	<b>1,646.8</b>	<b>6.2</b>	<b>1,440.3</b>	<b>6.2</b>	<b>مدیریت و نظارت بر عملیات</b>
227001	141.5	0.4	143.4	0.4	145.6	0.6	147.0	0.7	172.1	0.6	مدیریت و نظارت بر عملیات
227002	1.2	0.0	1.4	0.0	1.6	0.0	1.6	0.1	18.2	0.0	مدیریت و نظارت بر عملیات
227003	1,146.0	3.1	1,112.6	2.5	826.0	2.4	630.8	2.2	505.2	2.2	مدیریت و نظارت بر عملیات
227011	880.5	2.4	875.3	2.6	870.5	3.3	867.4	3.2	744.8	3.2	مدیریت و نظارت بر عملیات
<b>228</b>	<b>5,035.4</b>	<b>13.4</b>	<b>4,780.8</b>	<b>13.8</b>	<b>4,569.7</b>	<b>11.7</b>	<b>3,105.5</b>	<b>14.6</b>	<b>3,407.4</b>	<b>11.7</b>	<b>مدیریت و نظارت بر عملیات</b>
228001	445.0	1.2	445.0	1.3	445.0	2.3	597.1	2.5	572.3	2.3	مدیریت و نظارت بر عملیات
228002	0.1	0.0	0.1	0.0	0.1	0.0	0.1	0.0	0.0	0.0	مدیریت و نظارت بر عملیات
228003	159.5	0.4	154.9	0.5	150.4	0.7	186.2	0.5	108.7	0.4	مدیریت و نظارت بر عملیات

2022		2021		2020		2019		2018		
%		%		%		%		%		
شہرت	شہرت	شہرت	شہرت	شہرت	شہرت	شہرت	شہرت	شہرت	شہرت	
0.0	12.5	0.0	12.1	0.0	11.3	0.0	12.4	0.0	9.7	سہولتوں اور دیگر سہولتوں کی آمدنی سے
0.0	3.9	0.0	3.8	0.0	3.7	0.0	11.9	0.0	4.3	ڈیٹا سے
0.0	0.1	0.0	0.1	0.0	0.1	0.0	3.7	-	-	مکمل اور دیگر سہولتوں کی آمدنی سے
0.1	43.3	0.1	42.2	0.1	41.1	0.1	30.5	0.1	27.5	کاروبار اور دیگر سہولتوں کی آمدنی سے
0.3	104.8	0.3	101.9	0.3	97.2	0.4	93.2	0.4	81.8	دیگر سہولتوں کی آمدنی سے
0.0	3.2	0.0	3.1	0.0	3.0	0.2	55.9	0.2	46.4	دیگر سہولتوں کی آمدنی سے
1.0	350.0	1.0	350.0	1.1	350.0	1.2	324.8	1.2	283.9	سہولتوں کی آمدنی سے
0.7	254.3	0.7	254.3	0.8	254.3	1.0	258.6	1.3	311.2	دیگر سہولتوں کی آمدنی سے
0.2	56.8	0.2	55.1	0.2	53.5	0.2	50.1	0.2	51.5	دیگر سہولتوں کی آمدنی سے
0.1	42.4	0.1	41.2	0.1	40.0	0.2	41.0	0.2	44.6	دیگر سہولتوں کی آمدنی سے
0.2	69.0	0.2	67.0	0.2	65.0	0.2	58.0	0.1	28.5	دیگر سہولتوں کی آمدنی سے
0.0	2.7	0.0	2.6	0.0	2.6	0.0	2.5	0.0	2.4	دیگر سہولتوں کی آمدنی سے
2.7	1,008.7	2.7	979.3	2.9	950.8	3.8	1,001.8	6.8	1,591.0	سہولتوں کی آمدنی سے
0.6	229.1	0.6	222.4	0.7	215.9	0.7	198.0	0.8	176.7	دیگر سہولتوں کی آمدنی سے
0.1	21.2	0.1	20.6	0.1	20.0	0.1	22.0	0.1	21.1	دیگر سہولتوں کی آمدنی سے
5.3	1,963.7	4.9	1,767.3	4.9	1,615.0	-	-	0.1	31.4	دیگر سہولتوں کی آمدنی سے
0.1	38.2	0.1	37.1	0.1	36.0	0.0	6.0	-	-	دیگر سہولتوں کی آمدنی سے
0.6	227.0	0.6	220.8	0.6	214.8	0.6	151.5	0.1	14.6	دیگر سہولتوں کی آمدنی سے
<b>0.3</b>	<b>103.2</b>	<b>0.3</b>	<b>103.2</b>	<b>0.3</b>	<b>103.1</b>	<b>4.0</b>	<b>1,053.6</b>	<b>0.5</b>	<b>124.0</b>	<b>دیگر سہولتوں کی آمدنی سے</b>
0.3	100.0	0.3	100.0	0.3	100.0	3.7	986.6	0.0	2.6	دیگر سہولتوں کی آمدنی سے
0.0	2.2	0.0	2.2	0.0	2.1	0.2	56.0	0.1	15.2	دیگر سہولتوں کی آمدنی سے
0.0	0.0	0.0	0.0	0.0	0.0	0.0	11.0	0.0	6.1	دیگر سہولتوں کی آمدنی سے
0.0	1.0	0.0	1.0	0.0	1.0	-	-	-	-	دیگر سہولتوں کی آمدنی سے
-	-	-	-	-	-	0.0	0.0	0.4	100.1	دیگر سہولتوں کی آمدنی سے
<b>0.0</b>	<b>3.3</b>	<b>0.0</b>	<b>3.3</b>	<b>0.0</b>	<b>2.8</b>	<b>0.0</b>	<b>1.4</b>	<b>0.1</b>	<b>11.8</b>	<b>دیگر سہولتوں کی آمدنی سے</b>
0.0	1.9	0.0	1.9	0.0	1.2	0.0	0.1	0.0	4.7	دیگر سہولتوں کی آمدنی سے
0.0	1.4	0.0	1.4	0.0	1.5	0.0	1.3	0.0	7.1	دیگر سہولتوں کی آمدنی سے
<b>4.8</b>	<b>1,746.1</b>	<b>4.8</b>	<b>1,702.5</b>	<b>4.8</b>	<b>1,574.3</b>	<b>0.0</b>	<b>0.0</b>	<b>0.0</b>	<b>0.0</b>	<b>دیگر سہولتوں کی آمدنی سے</b>
4.8	1,746.1	4.8	1,702.5	4.8	1,574.3	-	-	-	-	دیگر سہولتوں کی آمدنی سے
<b>6.3</b>	<b>2,297.6</b>	<b>8.6</b>	<b>3,090.8</b>	<b>10.7</b>	<b>3,530.8</b>	<b>4.3</b>	<b>1,150.8</b>	<b>2.6</b>	<b>610.8</b>	<b>دیگر سہولتوں کی آمدنی سے</b>
0.3	108.6	2.0	715.8	3.8	1,244.1	2.0	527.2	0.6	129.8	دیگر سہولتوں کی آمدنی سے
3.3	1,221.2	1.9	687.8	2.6	863.4	0.3	83.7	0.5	106.6	دیگر سہولتوں کی آمدنی سے
2.6	967.7	4.7	1,687.2	4.3	1,423.2	2.0	539.9	1.6	374.3	دیگر سہولتوں کی آمدنی سے
<b>5.6</b>	<b>2,064.4</b>	<b>11.0</b>	<b>3,938.5</b>	<b>7.6</b>	<b>2,531.4</b>	<b>4.6</b>	<b>1,205.5</b>	<b>7.4</b>	<b>1,733.8</b>	<b>دیگر سہولتوں کی آمدنی سے</b>
2.3	845.6	2.8	987.7	1.9	620.4	0.9	225.6	1.5	345.8	دیگر سہولتوں کی آمدنی سے
0.6	235.9	0.7	237.6	0.5	167.7	1.0	256.3	0.9	221.1	دیگر سہولتوں کی آمدنی سے
1.2	424.0	3.8	1,351.8	2.8	942.4	1.7	455.3	2.1	482.7	دیگر سہولتوں کی آمدنی سے
0.8	298.4	3.0	1,078.6	1.0	338.8	0.2	61.9	1.6	380.0	دیگر سہولتوں کی آمدنی سے

2022	2021		2020		2019		2018			
	مەۋجۇت		مەۋجۇت		مەۋجۇت		مەۋجۇت			
%	مىليارد	%	مىليارد	%	مىليارد	%	مىليارد	%	مىليارد	
-	-	-	-	-	-	0.0	0.5	0.0	0.0	سەھىيە ئىنژىنېرلىقى
0.7	260.4	0.8	282.9	1.4	462.1	0.8	205.9	1.3	304.1	ئىنژىنېرلىق ۋە ئىنژىنېرلىق مەھسۇلاتلىرى
<b>1.7</b>	<b>621.8</b>	<b>1.7</b>	<b>612.2</b>	<b>1.8</b>	<b>605.7</b>	<b>2.5</b>	<b>659.5</b>	<b>2.3</b>	<b>535.5</b>	<b>423</b> <b>تەبىئىي گاز، ئېلېكتر ئېنېرگىيەسى ۋە ئىسسىقلىق ئېنېرگىيەسى</b>
0.2	65.8	0.2	64.2	0.2	63.3	0.2	61.2	0.1	24.8	ئۆزبېك ئېنېرگىيەسى
0.6	204.1	0.6	200.6	0.6	200.1	0.8	222.7	0.7	166.1	ئېنېرگىيە، ئىسسىقلىق ۋە ئىنژىنېرلىق مەھسۇلاتلىرى
-	-	-	-	-	-	0.0	0.2	0.0	1.5	خۇرۇلۇش ئىنژىنېرلىقى
0.0	8.9	0.0	8.7	0.0	8.4	0.1	19.0	0.1	23.9	ئىنژىنېرلىق ۋە ئىنژىنېرلىق مەھسۇلاتلىرى (تەبىئىي)
0.1	21.7	0.1	21.6	0.0	11.7	0.0	2.7	0.0	0.1	مەھسۇلات ئىنژىنېرلىقى
0.1	18.7	0.1	18.2	0.1	17.5	0.2	61.9	0.2	54.5	ئۆزبېك ئېنېرگىيەسى
0.2	84.3	0.2	83.0	0.3	92.0	0.2	45.8	0.1	33.3	تەبىئىي گاز ۋە ئىسسىقلىق ئېنېرگىيەسى
0.4	143.7	0.4	147.2	0.5	149.0	0.6	167.1	0.8	188.2	ئىنژىنېرلىق، ئىنژىنېرلىق ۋە ئىنژىنېرلىق مەھسۇلاتلىرى
0.1	27.8	0.1	24.3	0.1	18.5	0.1	18.6	0.1	32.0	ئىنژىنېرلىق ۋە ئىنژىنېرلىق مەھسۇلاتلىرى
0.1	33.7	0.1	33.0	0.1	34.1	0.2	60.1	0.0	9.7	ئىنژىنېرلىق ۋە ئىنژىنېرلىق مەھسۇلاتلىرى
0.0	12.8	0.0	10.6	0.0	10.8	0.0	0.1	0.0	1.4	ئىنژىنېرلىق ۋە ئىنژىنېرلىق مەھسۇلاتلىرى
0.0	0.3	0.0	1.1	0.0	0.3	-	-	-	-	ئۆزبېك ئېنېرگىيەسى
0.0	0.0	0.0	0.0	0.0	0.0	-	-	0.0	0.0	ئۆزبېك ئېنېرگىيەسى، ئىنژىنېرلىق ۋە ئىنژىنېرلىق مەھسۇلاتلىرى، ئىنژىنېرلىق ۋە ئىنژىنېرلىق مەھسۇلاتلىرى
<b>2.4</b>	<b>885.4</b>	<b>2.5</b>	<b>885.4</b>	<b>2.7</b>	<b>885.4</b>	<b>4.1</b>	<b>1,085.5</b>	<b>2.2</b>	<b>518.3</b>	<b>440</b> <b>ئۆزبېك ئېنېرگىيەسى ۋە ئىنژىنېرلىق مەھسۇلاتلىرى</b>
-	-	-	-	-	-	0.2	63.0	-	-	ئۆزبېك ئېنېرگىيەسى، ئىنژىنېرلىق ۋە ئىنژىنېرلىق مەھسۇلاتلىرى، ئىنژىنېرلىق ۋە ئىنژىنېرلىق مەھسۇلاتلىرى
2.4	864.1	2.4	864.1	2.6	864.1	3.8	1,000.9	2.2	508.0	ئۆزبېك ئېنېرگىيەسى، ئىنژىنېرلىق ۋە ئىنژىنېرلىق مەھسۇلاتلىرى، ئىنژىنېرلىق ۋە ئىنژىنېرلىق مەھسۇلاتلىرى، ئىنژىنېرلىق ۋە ئىنژىنېرلىق مەھسۇلاتلىرى
0.1	21.3	0.1	21.3	0.1	21.3	0.1	21.6	0.0	10.3	ئۆزبېك ئېنېرگىيەسى، ئىنژىنېرلىق ۋە ئىنژىنېرلىق مەھسۇلاتلىرى، ئىنژىنېرلىق ۋە ئىنژىنېرلىق مەھسۇلاتلىرى، ئىنژىنېرلىق ۋە ئىنژىنېرلىق مەھسۇلاتلىرى
<b>16.8</b>	<b>6,163.5</b>	<b>8.4</b>	<b>3,017.7</b>	<b>5.7</b>	<b>1,883.7</b>	<b>5.2</b>	<b>1,375.6</b>	<b>7.0</b>	<b>1,632.2</b>	<b>720</b> <b>ئۆزبېك ئېنېرگىيەسى ۋە ئىنژىنېرلىق مەھسۇلاتلىرى</b>
0.9	343.4	1.0	343.4	1.0	343.4	0.9	247.6	-	-	ئۆزبېك ئېنېرگىيەسى، ئىنژىنېرلىق ۋە ئىنژىنېرلىق مەھسۇلاتلىرى، ئىنژىنېرلىق ۋە ئىنژىنېرلىق مەھسۇلاتلىرى
0.2	83.2	2.3	817.3	1.1	351.2	0.3	76.9	2.0	474.2	ئۆزبېك ئېنېرگىيەسى، ئىنژىنېرلىق ۋە ئىنژىنېرلىق مەھسۇلاتلىرى، ئىنژىنېرلىق ۋە ئىنژىنېرلىق مەھسۇلاتلىرى، ئىنژىنېرلىق ۋە ئىنژىنېرلىق مەھسۇلاتلىرى
0.2	58.9	0.2	57.2	0.2	55.5	0.2	55.5	0.2	51.7	ئۆزبېك ئېنېرگىيەسى، ئىنژىنېرلىق ۋە ئىنژىنېرلىق مەھسۇلاتلىرى، ئىنژىنېرلىق ۋە ئىنژىنېرلىق مەھسۇلاتلىرى، ئىنژىنېرلىق ۋە ئىنژىنېرلىق مەھسۇلاتلىرى
1.9	707.5	1.6	558.7	1.0	332.8	1.2	318.6	1.1	267.0	ئۆزبېك ئېنېرگىيەسى، ئىنژىنېرلىق ۋە ئىنژىنېرلىق مەھسۇلاتلىرى، ئىنژىنېرلىق ۋە ئىنژىنېرلىق مەھسۇلاتلىرى، ئىنژىنېرلىق ۋە ئىنژىنېرلىق مەھسۇلاتلىرى
1.1	388.2	1.4	511.0	1.3	417.5	1.3	348.3	2.2	524.0	ئۆزبېك ئېنېرگىيەسى، ئىنژىنېرلىق ۋە ئىنژىنېرلىق مەھسۇلاتلىرى، ئىنژىنېرلىق ۋە ئىنژىنېرلىق مەھسۇلاتلىرى، ئىنژىنېرلىق ۋە ئىنژىنېرلىق مەھسۇلاتلىرى
-	-	-	-	0.0	15.3	0.3	91.3	0.4	90.6	ئۆزبېك ئېنېرگىيەسى، ئىنژىنېرلىق ۋە ئىنژىنېرلىق مەھسۇلاتلىرى، ئىنژىنېرلىق ۋە ئىنژىنېرلىق مەھسۇلاتلىرى، ئىنژىنېرلىق ۋە ئىنژىنېرلىق مەھسۇلاتلىرى
12.5	4,582.3	2.0	730.1	1.1	367.9	0.9	237.4	1.0	224.7	ئۆزبېك ئېنېرگىيەسى، ئىنژىنېرلىق ۋە ئىنژىنېرلىق مەھسۇلاتلىرى، ئىنژىنېرلىق ۋە ئىنژىنېرلىق مەھسۇلاتلىرى، ئىنژىنېرلىق ۋە ئىنژىنېرلىق مەھسۇلاتلىرى
<b>0.1</b>	<b>50.0</b>	<b>0.1</b>	<b>50.0</b>	<b>0.2</b>	<b>50.0</b>	<b>1.4</b>	<b>372.2</b>	<b>1.6</b>	<b>381.6</b>	<b>730</b> <b>ئۆزبېك ئېنېرگىيەسى ۋە ئىنژىنېرلىق مەھسۇلاتلىرى</b>
-	-	-	-	-	-	1.4	372.2	0.8	176.5	ئۆزبېك ئېنېرگىيەسى، ئىنژىنېرلىق ۋە ئىنژىنېرلىق مەھسۇلاتلىرى، ئىنژىنېرلىق ۋە ئىنژىنېرلىق مەھسۇلاتلىرى، ئىنژىنېرلىق ۋە ئىنژىنېرلىق مەھسۇلاتلىرى
0.1	50.0	0.1	50.0	0.2	50.0	-	-	-	-	ئۆزبېك ئېنېرگىيەسى، ئىنژىنېرلىق ۋە ئىنژىنېرلىق مەھسۇلاتلىرى، ئىنژىنېرلىق ۋە ئىنژىنېرلىق مەھسۇلاتلىرى، ئىنژىنېرلىق ۋە ئىنژىنېرلىق مەھسۇلاتلىرى
-	-	-	-	-	-	-	-	0.9	205.1	ئۆزبېك ئېنېرگىيەسى، ئىنژىنېرلىق ۋە ئىنژىنېرلىق مەھسۇلاتلىرى، ئىنژىنېرلىق ۋە ئىنژىنېرلىق مەھسۇلاتلىرى، ئىنژىنېرلىق ۋە ئىنژىنېرلىق مەھسۇلاتلىرى

## درستی کے لیے درستی (درستی کے لیے درستی) 2022 - 2018

(درستی کے لیے درستی)

2022	2021	2020	2019	2018	
درستی			درستی	درستی	
<b>32,343,059,954</b>	<b>28,759,231,708</b>	<b>27,031,819,034</b>	<b>24,116,992,543</b>	<b>20,958,118,779</b>	<b>درستی</b>
170,449,630	168,699,325	167,000,000	193,329,996	135,502,095	S01
175,814,497	174,591,771	173,404,662	188,115,449	145,783,527	S02
511,715,443	507,818,534	506,255,654	500,198,357	430,231,310	S04
17,662,758	17,576,684	17,643,119	13,180,112	10,543,199	S03
27,332,185	26,909,944	82,788,500	105,969,820	113,016,732	S05
26,880,195	26,687,288	26,500,000	23,979,400	19,974,997	S06
24,561,299	24,367,679	24,100,000	22,671,567	22,796,721	S07
34,544,577	34,081,152	34,701,372	33,032,504	29,693,221	S08
65,578,364	64,994,956	64,428,541	58,849,932	45,002,744	S09
72,890,152	72,438,492	71,999,986	65,020,692	60,592,741	S10
105,032,535	104,321,268	120,561,200	89,974,116	96,329,922	S11
9,516,379	9,406,589	9,300,000	7,866,125	6,751,591	S12
5,296,792	5,247,681	5,200,000	5,110,222	4,186,558	S13
9,480,736	9,439,770	9,400,000	8,560,220	8,968,489	S14
12,069,554	11,856,676	11,886,000	5,617,399	4,284,140	S15
32,390,581	31,769,576	35,062,000	35,431,187	23,782,766	S16
4,856,185	4,827,676	4,800,000	3,397,647	3,788,021	S17
9,271,932	9,235,434	9,200,000	8,244,919	8,647,176	S18
9,508,066	9,351,754	9,199,993	7,395,481	4,428,503	S44
33,687,825	33,478,487	31,859,997	31,606,437	26,796,700	S35
10,225,318	10,110,991	10,000,000	4,962,651	-	S56
80,888,569	79,616,570	78,381,622	64,060,918	48,506,266	S20
12,495,018,263	9,268,125,497	7,814,293,452	6,994,344,102	5,456,961,022	S37
1,320,000,000	1,320,000,000	1,320,000,000	1,301,496,018	1,280,278,034	S38
14,976,836	14,887,110	17,202,472	12,668,816	12,540,553	S21
138,782,114	138,562,920	138,350,113	121,978,813	114,880,407	S55
1,355,023,901	1,341,515,878	1,328,401,293	1,204,826,247	1,188,979,524	S45
7,524,002	7,410,345	7,400,000	9,746,246	5,203,600	S53
190,233,032	186,668,145	183,499,995	172,011,096	140,875,417	S47
52,786,206	52,032,116	51,300,001	59,856,154	66,586,986	S22
1,530,973,566	1,516,061,343	1,494,583,457	1,476,674,289	1,362,140,876	S39
352,363,591	346,750,040	341,299,994	325,086,402	309,842,632	S46
218,882,671	216,922,701	216,717,288	204,135,773	192,772,352	S40
2,821,978,986	2,802,052,546	2,773,020,708	2,664,063,270	2,310,166,456	S23
810,724,285	809,898,677	811,980,821	547,479,128	480,300,080	S48
44,531,713	43,824,939	43,606,017	41,625,841	31,366,789	S24

	2022	2021	2020	2019	2018	
		توسعه		پس‌توسعه	توسعه	
S25	196,154,499	194,607,892	193,106,393	195,124,901	156,512,443	در جریان توسعه و تکمیل طرح‌های سرمایه‌گذاری
S26	336,149,164	333,288,882	331,198,233	286,314,487	228,526,237	در جریان توسعه و تکمیل طرح‌های سرمایه‌گذاری
S27	2,285,862,266	2,271,784,141	2,282,097,736	2,018,964,070	1,450,191,693	در جریان توسعه و تکمیل طرح‌های سرمایه‌گذاری
S42	1,540,733,903	1,515,737,311	1,491,468,771	1,324,731,380	1,088,591,145	در جریان توسعه و تکمیل طرح‌های سرمایه‌گذاری
S41	1,474,566,799	1,432,064,434	1,390,800,001	1,375,985,340	1,914,109,269	در جریان توسعه و تکمیل طرح‌های سرمایه‌گذاری
S28	207,533,661	206,065,269	181,990,930	61,664,639	30,034,298	در جریان توسعه و تکمیل طرح‌های سرمایه‌گذاری
S50	171,288,739	170,141,995	152,400,506	110,688,697	74,463,272	در جریان توسعه و تکمیل طرح‌های سرمایه‌گذاری
S29	93,626,457	92,546,847	91,444,261	44,883,534	63,142,950	در جریان توسعه و تکمیل طرح‌های سرمایه‌گذاری
S30	171,695,711	168,095,380	164,599,916	138,456,581	130,638,479	در جریان توسعه و تکمیل طرح‌های سرمایه‌گذاری
S52	63,529,780	62,687,464	60,930,284	54,821,347	34,762,675	در جریان توسعه و تکمیل طرح‌های سرمایه‌گذاری
S31	290,085,662	292,282,936	279,879,264	263,777,339	321,368,793	در جریان توسعه و تکمیل طرح‌های سرمایه‌گذاری
S49	42,120,369	50,510,974	65,092,028	68,932,115	205,090	در جریان توسعه و تکمیل طرح‌های سرمایه‌گذاری
S51	82,022,238	80,947,841	77,883,999	70,634,806	48,605,630	در جریان توسعه و تکمیل طرح‌های سرمایه‌گذاری
S32	88,602,526	86,395,141	83,237,352	74,354,781	56,296,170	در جریان توسعه و تکمیل طرح‌های سرمایه‌گذاری
S33	175,353,869	174,161,547	172,933,595	200,423,909	295,882,094	در جریان توسعه و تکمیل طرح‌های سرمایه‌گذاری
S34	120,648,119	123,486,974	120,093,973	93,805,158	116,730,696	در جریان توسعه و تکمیل طرح‌های سرمایه‌گذاری
S36	235,941,585	235,593,364	232,322,484	205,473,529	172,292,543	در جریان توسعه و تکمیل طرح‌های سرمایه‌گذاری
S43	1,963,691,869	1,767,292,762	1,615,011,051	915,388,584	573,263,155	در جریان توسعه و تکمیل طرح‌های سرمایه‌گذاری

## حیرت انگیز حسابے کے تحت (پندرہویں سہ ماہی) 2022 - 2018

(درآمدی ٹریبل)

2022	2021	2020	2019	2018	
	توسلے		پہلے سہ ماہی	دس ماہ	
<b>32,343,059,954</b>	<b>28,759,231,708</b>	<b>27,031,819,034</b>	<b>24,116,992,543</b>	<b>20,958,118,779</b>	<b>جملہ</b>
<b>170,449,630</b>	<b>168,699,325</b>	<b>167,000,000</b>	<b>193,329,996</b>	<b>135,502,095</b>	<b>S01</b> <b>پہلے سہ ماہی کے دوران آمدنی</b>
135,882,424	134,558,472	133,273,084	156,476,878	92,172,760	1001 <b>پہلے سہ ماہی کے دوران آمدنی</b>
26,986,370	26,693,346	26,408,853	28,593,909	39,605,139	1003 <b>پہلے سہ ماہی کے دوران آمدنی</b>
7,580,836	7,447,507	7,318,063	8,259,209	3,724,196	1005 <b>پہلے سہ ماہی کے دوران آمدنی</b>
<b>175,814,497</b>	<b>174,591,771</b>	<b>173,404,662</b>	<b>188,115,449</b>	<b>145,783,527</b>	<b>S02</b> <b>پہلے سہ ماہی کے دوران آمدنی</b>
175,814,497	174,591,771	173,404,662	188,115,449	145,783,527	1242 <b>پہلے سہ ماہی کے دوران آمدنی</b>
<b>511,715,443</b>	<b>507,818,534</b>	<b>506,255,654</b>	<b>500,198,357</b>	<b>430,231,310</b>	<b>S04</b> <b>دوسرے سہ ماہی کے دوران آمدنی</b>
72,243,287	70,987,488	71,528,777	69,017,873	50,021,997	1264 <b>دوسرے سہ ماہی کے دوران آمدنی</b>
34,065,830	33,819,417	34,040,184	33,772,273	22,009,538	1248 <b>دوسرے سہ ماہی کے دوران آمدنی</b>
31,821,015	31,709,474	31,601,179	29,786,365	25,966,588	1249 <b>دوسرے سہ ماہی کے دوران آمدنی</b>
249,017,158	247,233,563	245,501,918	248,192,026	219,759,132	1251 <b>دوسرے سہ ماہی کے دوران آمدنی</b>
41,548,369	41,340,224	41,138,146	38,598,190	35,897,465	1252 <b>دوسرے سہ ماہی کے دوران آمدنی</b>
31,338,182	31,220,768	31,106,777	31,151,497	28,591,094	1253 <b>دوسرے سہ ماہی کے دوران آمدنی</b>
26,965,492	26,886,934	26,810,666	26,125,149	27,310,626	1254 <b>دوسرے سہ ماہی کے دوران آمدنی</b>
10,382,610	10,349,829	10,318,005	9,938,625	8,881,112	1255 <b>دوسرے سہ ماہی کے دوران آمدنی</b>
14,333,500	14,270,837	14,210,002	13,616,359	11,793,758	1486 <b>دوسرے سہ ماہی کے دوران آمدنی</b>
<b>17,662,758</b>	<b>17,576,684</b>	<b>17,643,119</b>	<b>13,180,112</b>	<b>10,543,199</b>	<b>S03</b> <b>دوسرے سہ ماہی کے دوران آمدنی</b>
17,662,758	17,576,684	17,643,119	13,180,112	10,543,199	1247 <b>دوسرے سہ ماہی کے دوران آمدنی</b>
<b>27,332,185</b>	<b>26,909,944</b>	<b>82,788,500</b>	<b>105,969,820</b>	<b>113,016,732</b>	<b>S05</b> <b>سومے سہ ماہی کے دوران آمدنی</b>
27,332,185	26,909,944	82,788,500	105,969,820	113,016,732	1244 <b>سومے سہ ماہی کے دوران آمدنی</b>
<b>26,880,195</b>	<b>26,687,288</b>	<b>26,500,000</b>	<b>23,979,400</b>	<b>19,974,997</b>	<b>S06</b> <b>چوتھے سہ ماہی کے دوران آمدنی</b>
26,880,195	26,687,288	26,500,000	23,979,400	19,974,997	1256 <b>چوتھے سہ ماہی کے دوران آمدنی</b>
<b>24,561,299</b>	<b>24,367,679</b>	<b>24,100,000</b>	<b>22,671,567</b>	<b>22,796,721</b>	<b>S07</b> <b>پانچویں سہ ماہی کے دوران آمدنی</b>
24,561,299	24,367,679	24,100,000	22,671,567	22,796,721	1246 <b>پانچویں سہ ماہی کے دوران آمدنی</b>
<b>34,544,577</b>	<b>34,081,152</b>	<b>34,701,372</b>	<b>33,032,504</b>	<b>29,693,221</b>	<b>S08</b> <b>ششماہی - تین سہ ماہی کے دوران آمدنی</b>
34,544,577	34,081,152	34,701,372	33,032,504	29,693,221	1245 <b>ششماہی - تین سہ ماہی کے دوران آمدنی</b>
<b>65,578,364</b>	<b>64,994,956</b>	<b>64,428,541</b>	<b>58,849,932</b>	<b>45,002,744</b>	<b>S09</b> <b>ساتھویں سہ ماہی کے دوران آمدنی</b>
65,578,364	64,994,956	64,428,541	58,849,932	45,002,744	1243 <b>ساتھویں سہ ماہی کے دوران آمدنی</b>
<b>72,890,152</b>	<b>72,438,492</b>	<b>71,999,986</b>	<b>65,020,692</b>	<b>60,592,741</b>	<b>S10</b> <b>آٹھویں سہ ماہی کے دوران آمدنی</b>
72,890,152	72,438,492	71,999,986	65,020,692	60,592,741	1257 <b>آٹھویں سہ ماہی کے دوران آمدنی</b>
<b>105,032,535</b>	<b>104,321,268</b>	<b>120,561,200</b>	<b>89,974,116</b>	<b>96,329,922</b>	<b>S11</b> <b>نواں سہ ماہی کے دوران آمدنی</b>
105,032,535	104,321,268	120,561,200	89,974,116	96,329,922	1009 <b>نواں سہ ماہی کے دوران آمدنی</b>
<b>9,516,379</b>	<b>9,406,589</b>	<b>9,300,000</b>	<b>7,866,125</b>	<b>6,751,591</b>	<b>S12</b> <b>دسواں سہ ماہی کے دوران آمدنی</b>
9,516,379	9,406,589	9,300,000	7,866,125	6,751,591	1222 <b>دسواں سہ ماہی کے دوران آمدنی</b>
<b>5,296,792</b>	<b>5,247,681</b>	<b>5,200,000</b>	<b>5,110,222</b>	<b>4,186,558</b>	<b>S13</b> <b>گیارہواں سہ ماہی کے دوران آمدنی</b>
5,296,792	5,247,681	5,200,000	5,110,222	4,186,558	1270 <b>گیارہواں سہ ماہی کے دوران آمدنی</b>
<b>9,480,736</b>	<b>9,439,770</b>	<b>9,400,000</b>	<b>8,560,220</b>	<b>8,968,489</b>	<b>S14</b> <b>بارہواں سہ ماہی کے دوران آمدنی</b>
9,480,736	9,439,770	9,400,000	8,560,220	8,968,489	1478 <b>بارہواں سہ ماہی کے دوران آمدنی</b>

2022	2021	2020	2019	2018	
	قراردادها		قراردادها	قراردادها	
12,069,554	11,856,676	11,886,000	5,617,399	4,284,140	S15 بخشنامه‌های سرمایه‌گذاری
12,069,554	11,856,676	11,886,000	5,617,399	4,284,140	1275 بخشنامه‌های سرمایه‌گذاری
32,390,581	31,769,576	35,062,000	35,431,187	23,782,766	S16 قراردادهای سرمایه‌گذاری
32,390,581	31,769,576	35,062,000	35,431,187	23,782,766	1276 قراردادهای سرمایه‌گذاری
4,856,185	4,827,676	4,800,000	3,397,647	3,788,021	S17 قراردادهای سرمایه‌گذاری
4,856,185	4,827,676	4,800,000	3,397,647	3,788,021	1512 قراردادهای سرمایه‌گذاری
9,271,932	9,235,434	9,200,000	8,244,919	8,647,176	S18 قراردادهای سرمایه‌گذاری
9,271,932	9,235,434	9,200,000	8,244,919	8,647,176	1515 قراردادهای سرمایه‌گذاری
9,508,066	9,351,754	9,199,993	7,395,481	4,428,503	S44 قراردادهای سرمایه‌گذاری
9,508,066	9,351,754	9,199,993	7,395,481	4,428,503	1505 قراردادهای سرمایه‌گذاری
33,687,825	33,478,487	31,859,997	31,606,437	26,796,700	S35 قراردادهای سرمایه‌گذاری
33,687,825	33,478,487	31,859,997	31,606,437	26,796,700	1144 قراردادهای سرمایه‌گذاری
10,225,318	10,110,991	10,000,000	4,962,651	-	S56 قراردادهای سرمایه‌گذاری
10,225,318	10,110,991	10,000,000	4,962,651	-	1535 قراردادهای سرمایه‌گذاری
80,888,569	79,616,570	78,381,622	64,060,918	48,506,266	S20 قراردادهای سرمایه‌گذاری
80,888,569	79,616,570	78,381,622	64,060,918	48,506,266	1272 قراردادهای سرمایه‌گذاری
12,495,018,263	9,268,125,497	7,814,293,452	6,994,344,102	5,456,961,022	S37 قراردادهای سرمایه‌گذاری
12,495,018,263	9,268,125,497	7,814,293,452	6,994,344,102	5,456,961,022	1265 قراردادهای سرمایه‌گذاری
1,320,000,000	1,320,000,000	1,320,000,000	1,301,496,018	1,280,278,034	S38 قراردادهای سرمایه‌گذاری
1,320,000,000	1,320,000,000	1,320,000,000	1,301,496,018	1,280,278,034	1007 قراردادهای سرمایه‌گذاری
14,976,836	14,887,110	17,202,472	12,668,816	12,540,553	S21 قراردادهای سرمایه‌گذاری
14,612,647	14,533,530	16,859,190	12,457,649	12,402,246	1012 قراردادهای سرمایه‌گذاری
364,189	353,580	343,282	211,167	138,307	1522 قراردادهای سرمایه‌گذاری
138,782,114	138,562,920	138,350,113	121,978,813	114,880,407	S55 قراردادهای سرمایه‌گذاری
138,782,114	138,562,920	138,350,113	121,978,813	114,880,407	1498 قراردادهای سرمایه‌گذاری
1,355,023,901	1,341,515,878	1,328,401,293	1,204,826,247	1,188,979,524	S45 قراردادهای سرمایه‌گذاری
1,355,023,901	1,341,515,878	1,328,401,293	1,204,826,247	1,188,979,524	1013 قراردادهای سرمایه‌گذاری
7,524,002	7,410,345	7,400,000	9,746,246	5,203,600	S53 قراردادهای سرمایه‌گذاری
7,524,002	7,410,345	7,400,000	9,746,246	5,203,600	1014 قراردادهای سرمایه‌گذاری
190,233,032	186,668,145	183,499,995	172,011,096	140,875,417	S47 قراردادهای سرمایه‌گذاری
190,233,032	186,668,145	183,499,995	172,011,096	140,875,417	1029 قراردادهای سرمایه‌گذاری
52,786,206	52,032,116	51,300,001	59,856,154	66,586,986	S22 قراردادهای سرمایه‌گذاری
45,891,559	45,221,027	44,570,030	54,495,852	63,070,282	1016 قراردادهای سرمایه‌گذاری
6,894,647	6,811,089	6,729,971	5,360,302	3,516,704	1057 قراردادهای سرمایه‌گذاری
1,530,973,566	1,516,061,343	1,494,583,457	1,476,674,289	1,362,140,876	S39 قراردادهای سرمایه‌گذاری
1,530,973,566	1,516,061,343	1,494,583,457	1,476,674,289	1,362,140,876	1027 قراردادهای سرمایه‌گذاری
352,363,591	346,750,040	341,299,994	325,086,402	309,842,632	S46 قراردادهای سرمایه‌گذاری
352,363,591	346,750,040	341,299,994	325,086,402	309,842,632	1025 قراردادهای سرمایه‌گذاری
218,882,671	216,922,701	216,717,288	204,135,773	192,772,352	S40 قراردادهای سرمایه‌گذاری
218,882,671	216,922,701	216,717,288	204,135,773	192,772,352	1008 قراردادهای سرمایه‌گذاری
2,821,978,986	2,802,052,546	2,773,020,708	2,664,063,270	2,310,166,456	S23 قراردادهای سرمایه‌گذاری
549,970,553	539,957,289	517,717,342	337,539,662	308,846,830	1058 قراردادهای سرمایه‌گذاری

2022	2021	2020	2019	2018	
	کروڑ روپے		کروڑ روپے	کروڑ روپے	
65,707,356	63,908,729	62,162,491	62,576,304	49,625,099	1060
22,076,454	21,878,562	21,686,436	20,955,580	20,053,186	1500
6,401,504	6,316,986	6,234,932	4,818,722	4,038,493	1518
29,693,505	29,585,884	29,481,402	33,945,345	27,317,265	1065
20,508,906	20,441,214	20,375,497	21,451,277	20,507,658	1066
37,452,755	37,347,267	37,244,856	40,425,670	35,838,126	1067
27,057,871	26,983,533	26,911,362	28,042,358	24,395,297	1261
37,208,870	37,099,221	36,992,770	38,946,939	34,910,791	1068
25,669,811	25,571,454	25,475,964	27,173,319	23,981,286	1069
27,648,164	27,485,925	27,328,413	27,865,905	26,389,830	1070
38,169,082	38,031,007	37,896,956	39,250,909	35,587,224	1071
30,405,941	30,315,096	30,226,901	31,134,953	28,938,584	1072
29,552,355	29,469,384	29,388,833	31,573,568	27,669,029	1073
22,003,434	21,939,233	21,876,906	23,996,867	19,083,309	1075
35,085,979	35,000,396	34,917,308	37,621,889	34,254,018	1076
34,864,342	34,752,445	34,643,813	35,046,074	29,910,093	1077
35,805,391	35,703,230	35,604,050	36,812,550	31,586,829	1514
24,150,117	24,053,318	23,959,338	24,168,497	-	1526
17,513,653	17,455,793	20,231,958	-	-	1537
17,155,300	17,093,750	17,033,996	17,255,634	15,293,180	1079
23,039,593	22,979,458	22,921,079	23,115,388	20,605,338	1080
10,512,525	10,469,569	10,427,866	10,440,091	9,319,273	1081
10,492,704	10,449,202	10,406,973	10,573,252	10,182,038	1082
15,094,092	15,051,517	15,010,186	16,734,077	13,436,618	1083
22,031,477	21,950,021	21,870,944	22,453,618	19,448,576	1084
14,242,812	14,173,207	14,105,632	15,394,261	12,998,755	1085
12,931,005	12,887,697	12,845,653	13,130,632	11,883,201	1086
15,903,636	15,857,309	15,812,333	15,316,292	13,692,144	1087
18,395,071	18,341,891	18,290,264	18,595,447	16,551,633	1088
8,729,982	8,686,400	8,644,091	9,516,459	9,319,876	1089
15,228,571	15,186,457	15,145,571	16,851,088	13,652,871	1090
16,040,047	15,995,799	15,952,844	16,329,287	14,648,138	1091
14,362,833	14,318,625	14,275,705	15,987,555	11,442,382	1092
14,293,744	14,252,851	14,213,153	15,887,746	13,307,127	1093
13,555,394	13,508,251	13,462,484	13,445,391	11,976,887	1095
19,281,059	19,231,536	19,183,461	19,654,584	16,612,152	1096
8,768,765	8,736,024	8,704,242	9,564,687	7,979,469	1097
17,610,328	17,550,610	17,492,635	18,211,962	16,716,798	1098
14,851,102	14,803,241	14,756,780	15,336,468	12,898,506	1099
14,204,277	14,149,143	14,095,618	14,621,119	13,577,772	1100
10,635,658	10,594,665	10,554,867	11,267,131	9,434,564	1101
14,893,834	14,833,296	14,774,529	14,734,390	12,947,423	1102



2022	2021	2020	2019	2018	
	ليرة سورية		ليرة سورية	ليرة سورية	
16,742,907	16,694,303	16,647,116	19,149,854	13,491,849	1103
12,864,350	12,816,793	12,770,623	13,500,480	13,039,922	1104
13,190,760	13,142,105	13,094,874	13,584,116	12,734,134	1105
12,011,002	11,966,766	11,923,821	12,490,132	11,656,111	1106
12,936,646	12,896,627	12,857,777	13,129,551	12,406,485	1107
14,126,191	14,081,585	14,038,279	14,284,922	12,635,057	1108
11,867,259	11,827,612	11,789,121	12,318,826	11,413,848	1109
11,390,234	11,346,846	11,304,724	11,920,808	10,427,006	1110
10,309,653	10,269,772	10,231,051	10,678,264	9,719,154	1111
19,583,873	19,520,983	19,459,929	21,150,446	17,846,114	1112
12,751,815	12,703,128	12,655,864	12,697,839	11,165,750	1113
11,343,249	11,298,333	11,254,729	12,755,475	10,175,576	1114
15,750,761	15,699,586	15,649,904	15,825,211	13,451,548	1115
10,729,611	10,682,954	10,637,662	11,252,789	10,937,256	1116
10,753,070	10,709,028	10,666,272	11,820,796	10,508,438	1117
18,007,635	17,969,037	17,931,567	17,270,624	14,536,485	1118
16,815,219	16,769,296	16,724,715	17,196,187	12,153,047	1119
21,231,544	21,161,211	21,092,931	23,271,668	21,875,403	1120
29,088,843	29,011,828	28,937,061	29,870,041	26,521,377	1121
16,186,331	16,143,894	16,102,696	17,199,677	15,151,800	1122
18,310,909	18,247,048	18,185,051	18,606,355	16,560,410	1123
9,272,706	9,229,501	9,187,558	9,738,275	9,927,990	1504
203,342,419	202,561,440	201,803,209	201,184,912	174,759,042	1501
184,373,335	183,538,363	182,727,710	201,129,346	172,672,522	1502
175,255,529	174,556,253	173,877,343	179,673,899	156,336,935	1503
206,509,670	205,850,396	205,210,322	208,192,830	183,557,226	1521
251,956,182	251,169,046	250,404,837	271,264,013	233,648,303	1520
16,077,431	15,792,327	15,515,528	5,142,987	-	1533
<b>810,724,285</b>	<b>809,898,677</b>	<b>811,980,821</b>	<b>547,479,128</b>	<b>480,300,080</b>	<b>S48</b>
775,580,729	775,164,061	776,064,530	523,260,824	460,975,633	1129
6,840,851	6,779,085	8,297,817	3,321,959	2,926,921	1142
6,721,105	6,606,526	6,495,287	3,505,772	4,073,890	1482
21,581,600	21,349,005	21,123,187	17,390,573	12,323,636	1263
<b>44,531,713</b>	<b>43,824,939</b>	<b>43,606,017</b>	<b>41,625,841</b>	<b>31,366,789</b>	<b>S24</b>
44,531,713	43,824,939	43,606,017	41,625,841	31,366,789	1141
<b>196,154,499</b>	<b>194,607,892</b>	<b>193,106,393</b>	<b>195,124,901</b>	<b>156,512,443</b>	<b>S25</b>
33,353,710	33,051,188	32,757,483	34,191,749	25,441,874	1130
19,673,848	19,604,722	19,537,612	19,717,933	16,487,056	1131
11,843,784	11,788,425	11,734,683	11,936,966	10,126,464	1132
11,776,933	11,710,231	11,645,476	15,182,179	12,254,955	1133
12,465,001	12,401,388	12,339,633	12,911,017	12,033,985	1134
12,419,159	12,295,633	12,175,708	11,760,233	13,904,278	1135

2022	2021	2020	2019	2018	
	پایان سال		پایان سال	پایان سال	
4,107,908	4,066,620	4,026,540	3,757,026	2,577,993	سود عملیاتی
3,897,354	3,874,592	3,852,497	4,153,038	7,082,794	سود خالص
-	-	-	-	474,065	سود خالص
15,895,319	15,673,977	15,459,087	15,879,923	12,381,046	سود خالص
7,101,948	7,056,568	7,012,513	7,290,654	5,966,606	سود خالص
16,266,691	16,160,639	16,057,679	17,807,278	14,953,170	سود خالص
-	-	-	-	439,819	سود خالص
6,234,338	6,136,967	6,042,437	6,918,982	5,441,833	سود خالص
10,185,552	10,125,041	10,066,295	10,703,272	8,333,199	سود خالص
5,436,437	5,402,845	5,370,235	7,245,962	5,087,745	سود خالص
25,496,517	25,259,056	25,028,515	15,668,689	3,525,561	سود خالص
<b>336,149,164</b>	<b>333,288,882</b>	<b>331,198,233</b>	<b>286,314,487</b>	<b>228,526,237</b>	<b>S26</b>
69,945,951	68,716,168	67,278,503	72,022,569	75,728,643	سود خالص
6,368,122	6,319,968	6,273,219	4,481,967	4,025,802	سود خالص
26,190,486	26,094,546	26,001,403	21,184,722	17,809,422	سود خالص
18,798,849	18,648,622	18,502,772	18,083,371	14,667,292	سود خالص
10,463,897	10,409,357	10,356,405	10,249,723	3,825,949	سود خالص
13,017,595	12,904,380	12,794,464	11,485,770	9,840,678	سود خالص
8,707,843	8,641,672	8,577,428	3,572,241	4,273,682	سود خالص
32,415,176	32,268,504	32,126,107	29,554,777	15,309,325	سود خالص
13,586,517	13,497,555	13,411,188	10,538,890	10,033,794	سود خالص
10,363,202	10,309,651	10,257,662	9,186,418	12,347,924	سود خالص
11,937,756	11,861,990	11,788,432	11,062,696	10,009,265	سود خالص
16,984,941	16,894,699	16,807,085	18,274,540	11,670,781	سود خالص
7,169,234	7,117,171	7,066,628	4,879,314	4,167,823	سود خالص
8,929,042	8,848,772	8,770,839	14,336,153	10,238,837	سود خالص
12,994,336	12,892,557	12,793,743	6,804,015	4,661,151	سود خالص
10,526,368	10,454,747	10,385,211	9,030,684	6,994,891	سود خالص
14,518,764	14,443,527	14,370,483	16,630,899	8,364,049	سود خالص
22,203,738	22,156,982	22,111,592	9,285,825	4,556,929	سود خالص
11,823,515	11,717,900	11,615,361	5,649,913	-	سود خالص
9,203,832	9,090,114	9,909,708	-	-	سود خالص
<b>2,285,862,266</b>	<b>2,271,784,141</b>	<b>2,282,097,736</b>	<b>2,018,964,070</b>	<b>1,450,191,693</b>	<b>S27</b>
471,513,155	467,978,536	488,528,509	696,624,191	236,566,513	سود خالص
34,403,218	33,937,585	33,485,515	24,907,028	21,310,407	سود خالص
26,961,170	26,783,650	26,611,302	23,314,734	19,361,648	سود خالص
27,701,113	27,190,677	26,695,112	21,530,408	22,953,797	سود خالص
169,553,024	168,888,307	168,242,950	110,344,475	101,145,479	سود خالص
170,157,944	169,485,257	168,832,163	101,244,176	99,617,742	سود خالص
51,756,072	51,410,703	51,075,391	43,442,412	40,733,670	سود خالص
161,467,525	160,510,727	159,581,800	96,838,517	77,209,259	سود خالص
154,110,344	153,507,751	152,922,711	81,736,278	78,287,040	سود خالص

2022	2021	2020	2019	2018	
	فهرست حساب‌های گزینشی		فهرست حساب‌های گزینشی	فهرست حساب‌های گزینشی	
205,036,884	203,123,033	201,264,928	88,720,437	77,512,700	س.س. مبلغ سرخرید تسویه‌شده
84,003,210	83,656,240	83,319,374	76,424,537	69,785,654	س.س. مبلغ تسویه‌شده
82,305,265	81,969,088	81,642,706	73,926,661	65,687,019	س.س. مبلغ تسویه‌شده
67,655,580	67,368,362	67,089,515	59,583,348	56,151,641	س.س. مبلغ تسویه‌شده
67,048,149	66,704,007	66,369,893	58,292,235	56,213,051	س.س. مبلغ تسویه‌شده
53,282,948	53,004,823	52,734,805	45,143,721	42,165,063	س.س. مبلغ تسویه‌شده
48,824,543	48,654,118	48,488,659	45,530,855	44,914,113	س.س. مبلغ تسویه‌شده
45,647,408	45,350,030	45,061,314	39,542,190	36,304,317	س.س. مبلغ تسویه‌شده
56,077,874	55,825,078	55,579,648	50,083,405	48,835,395	س.س. مبلغ تسویه‌شده
22,719,831	22,543,795	22,372,886	18,871,091	16,534,558	س.س. مبلغ تسویه‌شده
42,818,746	42,567,631	42,323,831	38,382,970	35,425,985	س.س. مبلغ تسویه‌شده
52,021,375	51,659,619	51,308,400	44,517,661	43,753,221	س.س. مبلغ تسویه‌شده
75,801,036	75,413,809	75,037,861	72,213,614	66,284,018	س.س. مبلغ تسویه‌شده
68,066,680	67,658,336	67,261,885	68,947,408	59,645,587	س.س. مبلغ تسویه‌شده
39,932,294	39,620,205	39,317,204	32,812,568	28,655,783	س.س. مبلغ تسویه‌شده
6,996,878	6,972,774	6,949,374	5,989,150	5,138,033	مزد سرخرید
<b>1,540,733,903</b>	<b>1,515,737,311</b>	<b>1,491,468,771</b>	<b>1,324,731,380</b>	<b>1,088,591,145</b>	<b>S42</b> <b>کلیه هزینه‌های تسویه‌شده</b>
911,645,452	899,091,864	886,903,912	957,460,268	893,072,187	مستحق‌های شرکت در سود و زیان تسویه‌شده
45,883,169	45,298,494	44,730,850	21,785,950	20,588,821	درآمد تسویه‌شده
243,022,356	235,944,035	229,071,877	94,698,182	-	فقدان تسویه‌شده
340,182,926	335,402,918	330,762,132	250,786,980	174,930,137	بدهی تسویه‌شده
<b>1,474,566,799</b>	<b>1,432,064,434</b>	<b>1,390,800,001</b>	<b>1,375,985,340</b>	<b>1,914,109,269</b>	<b>S41</b> <b>بدهی تسویه‌شده</b>
1,474,566,799	1,432,064,434	1,390,800,001	1,375,985,340	1,914,109,269	بدهی تسویه‌شده
<b>207,533,661</b>	<b>206,065,269</b>	<b>181,990,930</b>	<b>61,664,639</b>	<b>30,034,298</b>	<b>S28</b> <b>درآمدهای تسویه‌شده</b>
191,052,280	189,878,458	166,090,106	50,774,700	20,456,440	درآمدهای تسویه‌شده
1,617,870	1,592,870	1,568,600	1,947,164	786,020	سود تسویه‌شده
14,863,511	14,593,941	14,332,224	8,942,775	8,791,838	سود تسویه‌شده
<b>171,288,739</b>	<b>170,141,995</b>	<b>152,400,506</b>	<b>110,688,697</b>	<b>74,463,272</b>	<b>S50</b> <b>درآمدهای تسویه‌شده</b>
38,423,838	38,940,625	22,814,209	9,023,815	30,800	درآمدهای تسویه‌شده
117,545,923	116,044,243	114,586,304	78,349,709	60,510,307	مبلغ تسویه‌شده
15,318,978	15,157,127	14,999,993	23,315,173	13,922,165	سود تسویه‌شده
<b>93,626,457</b>	<b>92,546,847</b>	<b>91,444,261</b>	<b>44,883,534</b>	<b>63,142,950</b>	<b>S29</b> <b>درآمدهای تسویه‌شده</b>
93,626,457	92,546,847	91,444,261	44,883,534	63,142,950	درآمدهای تسویه‌شده
<b>171,695,711</b>	<b>168,095,380</b>	<b>164,599,916</b>	<b>138,456,581</b>	<b>130,638,479</b>	<b>S30</b> <b>درآمدهای تسویه‌شده</b>
171,695,711	168,095,380	164,599,916	138,456,581	130,638,479	درآمدهای تسویه‌شده
<b>63,529,780</b>	<b>62,687,464</b>	<b>60,930,284</b>	<b>54,821,347</b>	<b>34,762,675</b>	<b>S52</b> <b>درآمدهای تسویه‌شده</b>
19,930,469	19,609,071	19,197,039	11,224,125	30,800	درآمدهای تسویه‌شده
12,252,577	12,087,543	11,215,909	17,240,454	9,036,410	سود تسویه‌شده
10,607,212	10,433,969	10,137,775	7,934,244	7,920,062	مبلغ تسویه‌شده
7,068,398	7,022,281	6,977,505	5,971,546	6,312,920	کلیه تسویه‌شده
5,769,032	5,708,323	5,649,384	6,054,184	5,416,868	سود تسویه‌شده
2,976,226	2,956,494	2,937,338	2,462,352	2,467,129	سود تسویه‌شده

2022	2021	2020	2019	2018	
	میلیارد ریال		میلیارد ریال	میلیارد ریال	
4,925,866	4,869,783	4,815,334	3,934,442	3,578,486	تأمین و توزیع آب
<b>290,085,662</b>	<b>292,282,936</b>	<b>279,879,264</b>	<b>263,777,339</b>	<b>321,368,793</b>	<b>S31</b> هزینه‌های دولتی خدمات عمومی شهری و خدمات شهری
217,341,881	216,006,323	215,613,255	227,062,799	198,993,944	هزینه‌های دولتی خدمات عمومی شهری و خدمات شهری
23,021,603	21,957,189	15,337,605	8,353,565	4,929,596	کمیسیون‌های دولتی خدمات عمومی شهری و خدمات شهری
-	-	-	355,491	94,583,577	سودهای دولتی خدمات عمومی شهری و خدمات شهری
34,271,231	39,097,285	33,928,405	12,758,154	10,912,989	سودهای دولتی خدمات عمومی شهری و خدمات شهری
15,450,947	15,222,139	14,999,999	15,247,330	11,948,687	سودهای دولتی خدمات عمومی شهری و خدمات شهری
<b>42,120,369</b>	<b>50,510,974</b>	<b>65,092,028</b>	<b>68,932,115</b>	<b>205,090</b>	<b>S49</b> هزینه‌های دولتی خدمات عمومی شهری و خدمات شهری
42,120,369	50,510,974	65,092,028	68,932,115	205,090	هزینه‌های دولتی خدمات عمومی شهری و خدمات شهری
<b>82,022,238</b>	<b>80,947,841</b>	<b>77,883,999</b>	<b>70,634,806</b>	<b>48,605,630</b>	<b>S51</b> هزینه‌های دولتی خدمات عمومی شهری و خدمات شهری
23,347,215	22,562,106	21,500,000	17,112,762	166,445	هزینه‌های دولتی خدمات عمومی شهری و خدمات شهری
52,276,724	52,037,312	50,083,999	47,473,210	43,170,957	سودهای دولتی خدمات عمومی شهری و خدمات شهری
6,398,299	6,348,423	6,300,000	6,048,834	5,268,228	سودهای دولتی خدمات عمومی شهری و خدمات شهری
<b>88,602,526</b>	<b>86,395,141</b>	<b>83,237,352</b>	<b>74,354,781</b>	<b>56,296,170</b>	<b>S32</b> هزینه‌های دولتی خدمات عمومی شهری و خدمات شهری
88,602,526	86,395,141	83,237,352	74,354,781	56,296,170	هزینه‌های دولتی خدمات عمومی شهری و خدمات شهری
<b>175,353,869</b>	<b>174,161,547</b>	<b>172,933,595</b>	<b>200,423,909</b>	<b>295,882,094</b>	<b>S33</b> هزینه‌های دولتی خدمات عمومی شهری و خدمات شهری
165,264,673	164,136,609	162,971,043	188,162,719	288,870,596	هزینه‌های دولتی خدمات عمومی شهری و خدمات شهری
7,562,090	7,507,079	7,453,673	7,488,830	7,011,498	سودهای دولتی خدمات عمومی شهری و خدمات شهری
2,527,106	2,517,859	2,508,879	4,772,360	-	سودهای دولتی خدمات عمومی شهری و خدمات شهری
<b>120,648,119</b>	<b>123,486,974</b>	<b>120,093,973</b>	<b>93,805,158</b>	<b>116,730,696</b>	<b>S34</b> هزینه‌های دولتی خدمات عمومی شهری و خدمات شهری
61,324,900	64,072,874	61,304,162	47,709,178	76,276,027	هزینه‌های دولتی خدمات عمومی شهری و خدمات شهری
40,321,681	40,561,819	40,362,437	33,172,415	29,032,324	سودهای دولتی خدمات عمومی شهری و خدمات شهری
3,496,632	3,468,744	3,441,668	1,849,204	1,622,925	سودهای دولتی خدمات عمومی شهری و خدمات شهری
15,504,906	15,383,537	14,985,706	11,074,361	9,799,420	سودهای دولتی خدمات عمومی شهری و خدمات شهری
<b>235,941,585</b>	<b>235,593,364</b>	<b>232,322,484</b>	<b>205,473,529</b>	<b>172,292,543</b>	<b>S36</b> هزینه‌های دولتی خدمات عمومی شهری و خدمات شهری
34,767,975	34,571,106	34,495,081	23,986,088	22,742,734	هزینه‌های دولتی خدمات عمومی شهری و خدمات شهری
28,417,753	30,588,782	29,048,667	25,393,544	22,424,737	سودهای دولتی خدمات عمومی شهری و خدمات شهری
18,380,683	18,192,873	18,610,533	18,796,210	14,179,195	سودهای دولتی خدمات عمومی شهری و خدمات شهری
18,418,714	18,225,530	18,037,975	19,264,213	9,828,617	سودهای دولتی خدمات عمومی شهری و خدمات شهری
-	-	-	2,164,845	2,726,684	سودهای دولتی خدمات عمومی شهری و خدمات شهری
98,030,682	96,492,949	95,000,000	81,364,781	66,892,638	سودهای دولتی خدمات عمومی شهری و خدمات شهری
37,925,778	37,522,124	37,130,228	34,503,848	33,497,938	سودهای دولتی خدمات عمومی شهری و خدمات شهری
<b>1,963,691,869</b>	<b>1,767,292,762</b>	<b>1,615,011,051</b>	<b>915,388,584</b>	<b>573,263,155</b>	<b>S43</b> سایر هزینه‌های دولتی
155,374,208	139,834,420	127,785,355	130,219,990	17,111,300	سودهای دولتی خدمات عمومی شهری و خدمات شهری
50,684,918	45,615,654	41,685,105	35,176,980	6,727,475	سودهای دولتی خدمات عمومی شهری و خدمات شهری
88,494,655	79,643,841	72,781,197	57,455,551	18,294,568	سودهای دولتی خدمات عمومی شهری و خدمات شهری
20,824,661	18,741,878	17,126,953	6,981,394	6,582,395	سودهای دولتی خدمات عمومی شهری و خدمات شهری
6,018,637	5,416,682	4,949,944	3,054,738	2,391,005	سودهای دولتی خدمات عمومی شهری و خدمات شهری
5,772,122	5,194,822	4,747,201	2,493,637	2,184,806	سودهای دولتی خدمات عمومی شهری و خدمات شهری
6,724,820	6,052,236	5,530,735	2,676,297	2,045,070	سودهای دولتی خدمات عمومی شهری و خدمات شهری
6,488,554	5,839,599	5,336,421	2,841,037	1,751,147	سودهای دولتی خدمات عمومی شهری و خدمات شهری
11,519,392	10,367,277	9,473,964	6,255,054	4,515,133	سودهای دولتی خدمات عمومی شهری و خدمات شهری

2022	2021	2020	2019	2018	
٢٠٢٢	٢٠٢١	٢٠٢٠	٢٠١٩	٢٠١٨	
13,923,530	12,530,965	11,451,214	5,834,984	3,441,293	1286
11,608,885	10,447,820	9,547,566	3,814,711	2,518,672	1287
4,889,847	4,400,788	4,021,587	2,781,722	1,915,171	1288
14,958,563	13,462,479	12,302,462	5,705,392	3,779,188	1289
10,388,932	9,349,881	8,544,233	2,376,013	1,892,965	1290
6,685,846	6,017,160	5,498,681	3,225,431	2,383,369	1291
4,985,925	4,487,256	4,100,604	2,113,337	1,503,324	1292
5,448,468	4,903,538	4,481,017	2,125,611	1,727,014	1293
12,456,318	11,210,497	10,244,526	3,425,046	2,589,058	1294
20,674,150	18,606,420	17,003,167	6,798,949	6,445,650	1295
14,833,827	13,350,218	12,199,874	3,032,270	2,716,779	1296
5,867,348	5,280,524	4,825,519	1,663,195	1,271,756	1297
5,044,506	4,539,978	4,148,784	2,149,073	1,763,507	1298
4,434,117	3,990,638	3,646,778	2,491,799	1,908,365	1299
9,980,815	8,982,581	8,208,582	3,553,021	2,849,637	1300
6,431,954	5,788,661	5,289,871	3,319,408	2,243,794	1301
13,928,781	12,535,691	11,455,532	3,820,090	2,834,717	1302
5,354,200	4,818,698	4,403,487	2,382,055	1,868,262	1303
40,163,745	36,146,759	33,032,113	10,275,591	5,880,218	1304
9,345,096	8,410,444	7,685,744	3,152,630	2,520,231	1305
8,818,723	7,936,716	7,252,836	2,937,223	2,260,882	1306
7,813,102	7,031,672	6,425,777	4,354,303	3,266,623	1307
9,089,991	8,180,853	7,475,936	3,554,133	2,528,069	1308
26,749,142	24,073,820	21,999,460	6,220,513	5,969,619	1309
9,538,800	8,584,775	7,845,054	3,587,822	2,784,708	1310
4,747,555	4,272,728	3,904,561	1,600,745	1,448,784	1311
7,600,331	6,840,182	6,250,786	2,452,227	1,952,355	1312
7,870,942	7,083,728	6,473,347	2,601,508	2,273,658	1313
6,825,710	6,143,035	5,613,710	2,907,837	1,926,803	1314
5,737,175	5,163,370	4,718,459	2,719,101	2,269,022	1315
8,842,039	7,957,700	7,272,012	3,439,844	2,696,894	1316
5,545,057	4,990,466	4,560,455	2,897,641	2,394,468	1317
5,756,925	5,181,145	4,734,703	2,768,079	2,247,525	1318
5,640,941	5,076,761	4,639,313	2,428,224	1,827,664	1319
7,155,091	6,439,473	5,884,605	3,081,886	2,328,249	1320
6,024,500	5,421,958	4,954,766	2,939,481	2,039,327	1321
13,813,712	12,432,130	11,360,895	3,883,731	3,228,964	1322
12,522,320	11,269,897	10,298,808	4,773,805	3,030,112	1323
15,435,936	13,892,107	12,695,071	4,652,564	4,656,832	1324
4,873,871	4,386,410	4,008,448	2,447,946	1,636,704	1325
11,915,974	10,724,195	9,800,127	3,460,892	2,747,993	1326
5,359,501	4,823,469	4,407,847	2,372,893	1,835,529	1327

2022	2021	2020	2019	2018	
	قوسین میں		سیریسٹیکس میں	قراردادہائے سہ ماہی	
4,508,237	4,057,345	3,707,737	2,363,647	1,966,811	قراردادہائے سہ ماہی کے ذریعے درآمد شدہ مہرے
6,303,803	5,673,327	5,184,475	3,275,957	2,723,229	قراردادہائے سہ ماہی کے ذریعے درآمد شدہ مہرے
7,062,540	6,356,178	5,808,488	2,951,568	2,139,843	قراردادہائے سہ ماہی کے ذریعے درآمد شدہ مہرے
5,133,834	4,620,372	4,222,250	2,610,756	1,532,356	قراردادہائے سہ ماہی کے ذریعے درآمد شدہ مہرے
5,868,129	5,281,227	4,826,161	3,198,725	2,537,893	قراردادہائے سہ ماہی کے ذریعے درآمد شدہ مہرے
3,728,545	3,355,634	3,066,490	1,776,733	1,607,494	قراردادہائے سہ ماہی کے ذریعے درآمد شدہ مہرے
9,162,776	8,246,359	7,535,797	3,686,269	2,751,873	قراردادہائے سہ ماہی کے ذریعے درآمد شدہ مہرے
8,725,056	7,852,417	7,175,801	3,766,592	2,634,478	قراردادہائے سہ ماہی کے ذریعے درآمد شدہ مہرے
3,767,690	3,390,864	3,098,684	1,533,896	1,653,240	قراردادہائے سہ ماہی کے ذریعے درآمد شدہ مہرے
10,134,355	9,120,765	8,334,859	5,027,372	3,742,849	قراردادہائے سہ ماہی کے ذریعے درآمد شدہ مہرے
21,152,534	19,036,958	17,396,607	6,098,031	6,481,651	قراردادہائے سہ ماہی کے ذریعے درآمد شدہ مہرے
10,788,545	9,709,526	8,872,889	4,541,527	2,891,749	قراردادہائے سہ ماہی کے ذریعے درآمد شدہ مہرے
5,283,995	4,755,515	4,345,749	2,457,026	1,886,198	قراردادہائے سہ ماہی کے ذریعے درآمد شدہ مہرے
5,078,256	4,570,353	4,176,541	2,759,674	2,042,053	قراردادہائے سہ ماہی کے ذریعے درآمد شدہ مہرے
5,028,710	4,525,763	4,135,793	2,566,016	2,161,743	قراردادہائے سہ ماہی کے ذریعے درآمد شدہ مہرے
8,260,740	7,434,540	6,793,931	3,343,338	2,601,861	قراردادہائے سہ ماہی کے ذریعے درآمد شدہ مہرے
8,592,121	7,732,778	7,066,471	3,815,652	7,935,352	قراردادہائے سہ ماہی کے ذریعے درآمد شدہ مہرے
14,143,028	12,728,510	11,631,736	3,833,763	3,211,683	قراردادہائے سہ ماہی کے ذریعے درآمد شدہ مہرے
5,480,124	4,932,028	4,507,051	2,912,197	2,373,667	قراردادہائے سہ ماہی کے ذریعے درآمد شدہ مہرے
4,983,579	4,485,145	4,098,675	2,357,568	2,006,367	قراردادہائے سہ ماہی کے ذریعے درآمد شدہ مہرے
4,286,871	3,858,118	3,525,677	2,344,830	1,763,790	قراردادہائے سہ ماہی کے ذریعے درآمد شدہ مہرے
8,621,139	7,758,894	7,090,336	3,237,233	2,670,508	قراردادہائے سہ ماہی کے ذریعے درآمد شدہ مہرے
7,720,666	6,948,482	6,349,755	3,334,922	2,584,740	قراردادہائے سہ ماہی کے ذریعے درآمد شدہ مہرے
10,266,099	9,239,332	8,443,210	3,616,877	2,700,700	قراردادہائے سہ ماہی کے ذریعے درآمد شدہ مہرے
5,156,937	4,641,165	4,241,251	2,308,355	1,802,136	قراردادہائے سہ ماہی کے ذریعے درآمد شدہ مہرے
5,850,257	5,265,142	4,811,462	2,720,913	1,984,564	قراردادہائے سہ ماہی کے ذریعے درآمد شدہ مہرے
16,721,599	15,049,184	13,752,446	6,140,282	4,996,433	قراردادہائے سہ ماہی کے ذریعے درآمد شدہ مہرے
4,708,159	4,237,272	3,872,160	2,368,477	2,100,959	قراردادہائے سہ ماہی کے ذریعے درآمد شدہ مہرے
3,990,019	3,590,957	3,281,536	1,997,774	1,603,061	قراردادہائے سہ ماہی کے ذریعے درآمد شدہ مہرے
6,366,143	5,729,432	5,235,746	3,159,799	2,543,580	قراردادہائے سہ ماہی کے ذریعے درآمد شدہ مہرے
4,253,961	3,828,500	3,498,611	1,994,191	1,556,445	قراردادہائے سہ ماہی کے ذریعے درآمد شدہ مہرے
3,931,530	3,538,318	3,233,433	2,300,413	1,825,116	قراردادہائے سہ ماہی کے ذریعے درآمد شدہ مہرے
6,333,516	5,700,068	5,208,912	4,935,970	2,900,060	قراردادہائے سہ ماہی کے ذریعے درآمد شدہ مہرے
4,786,875	4,308,114	3,936,899	2,411,581	1,840,160	قراردادہائے سہ ماہی کے ذریعے درآمد شدہ مہرے
13,202,437	11,881,992	10,858,161	3,886,708	3,683,186	قراردادہائے سہ ماہی کے ذریعے درآمد شدہ مہرے
8,749,661	7,874,561	7,196,037	3,948,562	2,576,785	قراردادہائے سہ ماہی کے ذریعے درآمد شدہ مہرے
5,687,373	5,118,549	4,677,501	2,667,462	2,093,736	قراردادہائے سہ ماہی کے ذریعے درآمد شدہ مہرے
3,277,894	2,950,055	2,695,859	1,331,626	1,085,631	قراردادہائے سہ ماہی کے ذریعے درآمد شدہ مہرے
4,136,440	3,722,733	3,401,957	1,565,181	1,326,463	قراردادہائے سہ ماہی کے ذریعے درآمد شدہ مہرے
7,869,898	7,082,788	6,472,488	2,504,963	1,969,946	قراردادہائے سہ ماہی کے ذریعے درآمد شدہ مہرے
10,879,556	9,791,434	8,947,739	4,863,729	4,436,810	قراردادہائے سہ ماہی کے ذریعے درآمد شدہ مہرے
12,148,904	10,933,829	9,991,697	4,930,040	3,421,176	قراردادہائے سہ ماہی کے ذریعے درآمد شدہ مہرے

2022	2021	2020	2019	2018		
تعداد قراردادها			تعداد قراردادها	تعداد قراردادها		
18,875,514	16,987,675	15,523,904	6,115,640	3,958,171	1370	قراردادهای سرمایه‌گذاری
7,958,268	7,162,320	6,545,167	4,941,346	2,625,186	1371	قراردادهای سرمایه‌گذاری
5,206,149	4,685,455	4,281,725	2,449,038	1,889,104	1372	قراردادهای سرمایه‌گذاری
19,813,052	17,831,445	16,294,969	4,500,111	4,373,499	1373	قراردادهای سرمایه‌گذاری
16,041,023	14,436,677	13,192,716	4,680,413	3,705,788	1279	قراردادهای سرمایه‌گذاری
7,365,933	6,629,228	6,058,009	3,084,248	2,542,423	1374	قراردادهای سرمایه‌گذاری
7,027,759	6,324,876	5,779,883	2,163,398	1,949,268	1375	قراردادهای سرمایه‌گذاری
7,191,850	6,472,556	5,914,837	2,861,746	2,333,251	1376	قراردادهای سرمایه‌گذاری
8,046,173	7,241,433	6,617,463	5,694,904	2,501,934	1377	قراردادهای سرمایه‌گذاری
9,106,765	8,195,949	7,489,732	2,946,911	2,528,795	1378	قراردادهای سرمایه‌گذاری
5,678,298	5,110,382	4,670,037	1,565,287	1,414,903	1379	قراردادهای سرمایه‌گذاری
14,313,637	12,882,055	11,772,052	3,231,688	2,440,030	1380	قراردادهای سرمایه‌گذاری
10,324,535	9,291,924	8,491,270	3,601,138	3,397,933	1381	قراردادهای سرمایه‌گذاری
14,143,186	12,728,652	11,631,867	4,334,354	3,859,601	1382	قراردادهای سرمایه‌گذاری
10,875,544	9,787,824	8,944,440	3,853,400	2,740,749	1383	قراردادهای سرمایه‌گذاری
5,654,723	5,089,165	4,650,648	3,136,016	2,640,380	1384	قراردادهای سرمایه‌گذاری
7,125,822	6,413,131	5,860,533	6,247,820	3,112,290	1385	قراردادهای سرمایه‌گذاری
6,173,813	5,556,338	5,077,567	3,539,891	2,674,793	1386	قراردادهای سرمایه‌گذاری
4,724,850	4,252,293	3,885,887	1,995,375	2,112,134	1387	قراردادهای سرمایه‌گذاری
5,321,189	4,788,989	4,376,338	2,425,977	1,858,765	1388	قراردادهای سرمایه‌گذاری
4,998,295	4,498,390	4,110,778	2,293,670	1,960,069	1389	قراردادهای سرمایه‌گذاری
6,152,787	5,537,414	5,060,274	2,354,436	1,940,447	1390	قراردادهای سرمایه‌گذاری
14,451,764	13,006,367	11,885,652	4,622,801	4,653,731	1391	قراردادهای سرمایه‌گذاری
4,414,812	3,973,263	3,630,900	2,865,528	2,397,821	1392	قراردادهای سرمایه‌گذاری
4,933,798	4,440,343	4,057,733	2,153,958	2,102,895	1393	قراردادهای سرمایه‌گذاری
3,740,478	3,366,373	3,076,304	2,008,841	1,885,946	1394	قراردادهای سرمایه‌گذاری
10,084,473	9,075,872	8,293,835	4,234,327	3,150,360	1395	قراردادهای سرمایه‌گذاری
3,814,695	3,433,167	3,137,343	1,474,706	1,359,632	1396	قراردادهای سرمایه‌گذاری
4,804,789	4,324,237	3,951,632	3,304,128	2,640,825	1397	قراردادهای سرمایه‌گذاری
5,772,000	5,194,712	4,747,101	2,893,176	2,504,604	1398	قراردادهای سرمایه‌گذاری
2,820,967	2,538,827	2,320,065	1,771,486	1,502,844	1399	قراردادهای سرمایه‌گذاری
5,411,813	4,870,549	4,450,870	3,347,227	2,432,189	1400	قراردادهای سرمایه‌گذاری
14,949,348	13,454,186	12,294,884	3,689,922	2,720,930	1401	قراردادهای سرمایه‌گذاری
5,743,419	5,168,990	4,723,595	3,640,063	3,703,967	1402	قراردادهای سرمایه‌گذاری
3,919,248	3,527,263	3,223,331	1,615,620	1,736,374	1403	قراردادهای سرمایه‌گذاری
1,578,079	1,420,247	1,297,869	1,217,419	1,275,723	1404	قراردادهای سرمایه‌گذاری
4,174,135	3,756,658	3,432,960	1,855,595	2,061,542	1405	قراردادهای سرمایه‌گذاری
4,898,585	4,408,651	4,028,773	2,433,641	2,054,316	1406	قراردادهای سرمایه‌گذاری
2,058,162	1,852,315	1,692,707	1,421,006	1,172,309	1407	قراردادهای سرمایه‌گذاری
9,515,620	8,563,913	7,825,989	4,721,357	4,733,679	1408	قراردادهای سرمایه‌گذاری
2,678,894	2,410,963	2,203,219	2,117,935	1,782,331	1409	قراردادهای سرمایه‌گذاری
3,790,969	3,411,814	3,117,830	2,500,040	2,127,900	1410	قراردادهای سرمایه‌گذاری

2022	2021	2020	2019	2018	
	توسعه		سرمایه‌گذاری	توسعه	
7,484,162	6,735,632	6,155,245	3,658,767	2,711,705	1411
6,552,436	5,897,093	5,388,960	2,845,289	2,226,427	1412
3,718,152	3,346,280	3,057,942	3,074,533	1,753,987	1413
6,571,953	5,914,658	5,405,012	3,830,087	2,125,058	1414
5,763,948	5,187,465	4,740,479	3,180,996	2,384,883	1415
3,253,685	2,928,267	2,675,948	2,409,141	1,944,494	1416
8,489,630	7,640,538	6,982,178	5,391,268	5,044,702	1417
6,957,086	6,261,272	5,721,759	3,667,018	2,707,425	1418
6,075,163	5,467,554	4,996,433	3,252,836	2,467,680	1419
4,947,444	4,452,624	4,068,956	5,335,873	3,203,833	1420
4,218,730	3,796,793	3,469,636	2,969,296	2,219,537	1421
10,767,884	9,690,931	8,855,896	4,743,048	3,849,489	1422
11,644,144	10,479,552	9,576,564	5,137,530	4,898,631	1423
6,289,185	5,660,170	5,172,452	4,200,070	2,756,996	1424
6,300,657	5,670,495	5,181,887	3,186,916	2,350,542	1425
4,687,046	4,218,270	3,854,796	2,522,833	1,987,049	1426
5,636,210	5,072,504	4,635,423	3,172,645	2,374,543	1427
5,248,913	4,723,942	4,316,896	3,367,533	2,351,127	1429
14,401,615	12,961,234	11,844,407	5,539,614	4,814,597	1430
20,429,797	18,386,506	16,802,202	6,889,155	5,975,973	1431
5,597,658	5,037,807	4,603,716	2,965,700	1,858,328	1432
7,502,412	6,752,057	6,170,254	3,217,373	2,761,164	1433
7,279,331	6,551,287	5,986,784	3,190,361	2,639,972	1434
4,687,271	4,218,472	3,854,981	3,052,423	2,450,927	1435
8,753,200	7,877,747	7,198,947	3,799,675	2,675,349	1436
5,861,780	5,275,513	4,820,940	3,337,167	2,287,659	1437
4,153,696	3,738,263	3,416,149	2,379,757	1,667,866	1438
7,741,034	6,966,813	6,366,506	3,906,938	2,423,310	1439
2,957,761	2,661,940	2,432,569	2,150,528	1,490,905	1440
7,759,281	6,983,235	6,381,513	4,138,396	2,771,003	1441
7,152,433	6,437,080	5,882,419	2,766,451	2,173,148	1442
6,002,773	5,402,404	4,936,897	3,276,499	2,066,327	1443
5,011,021	4,509,842	4,121,244	2,797,590	2,140,556	1444
19,333,605	17,399,950	15,900,655	9,012,577	5,898,147	1445
9,675,292	8,707,615	7,957,309	3,049,632	2,041,028	1446
6,453,428	5,807,987	5,307,532	2,458,646	1,991,685	1447
6,944,490	6,249,935	5,711,399	2,777,072	2,449,874	1448
3,938,964	3,545,007	3,239,546	2,346,862	1,702,422	1449
27,961,787	25,165,182	22,996,782	9,198,129	6,410,814	1450
9,727,195	8,754,327	7,999,996	4,138,938	2,899,467	1451
15,271,595	13,744,203	12,559,911	5,074,885	3,810,339	1452
6,660,135	5,994,020	5,477,535	2,591,476	1,948,710	1454



2022	2021	2020	2019	2018	
توسعه			سرمایه‌گذاری	سرمایه‌گذاری	
8,369,820	7,532,711	6,883,642	2,964,692	2,224,359	سرمایه‌گذاری در شرکت سرمایه‌گذاری
7,251,452	6,526,196	5,963,855	2,812,924	2,045,720	سرمایه‌گذاری در شرکت سرمایه‌گذاری
9,847,559	8,862,653	8,098,988	3,075,920	2,569,685	سرمایه‌گذاری در شرکت سرمایه‌گذاری
17,306,158	15,575,278	14,233,208	5,604,080	4,859,256	سرمایه‌گذاری در شرکت سرمایه‌گذاری
7,343,110	6,608,687	6,039,239	3,284,945	2,355,544	سرمایه‌گذاری در شرکت سرمایه‌گذاری
14,058,503	12,652,439	11,562,220	9,516,302	4,369,353	سرمایه‌گذاری در شرکت سرمایه‌گذاری
7,742,694	6,968,307	6,367,871	3,623,938	2,761,125	سرمایه‌گذاری در شرکت سرمایه‌گذاری
6,492,959	5,843,564	5,340,044	3,143,581	2,106,841	سرمایه‌گذاری در شرکت سرمایه‌گذاری
7,703,359	6,932,906	6,335,521	4,393,292	2,684,764	سرمایه‌گذاری در شرکت سرمایه‌گذاری
5,510,431	4,959,304	4,531,977	2,929,029	2,254,676	سرمایه‌گذاری در شرکت سرمایه‌گذاری
6,711,456	6,040,208	5,519,743	1,956,135	1,443,152	سرمایه‌گذاری در شرکت سرمایه‌گذاری
9,325,680	8,392,970	7,669,776	3,839,690	2,848,687	سرمایه‌گذاری در شرکت سرمایه‌گذاری
6,551,357	5,896,121	5,388,072	2,213,125	1,629,253	سرمایه‌گذاری در شرکت سرمایه‌گذاری
21,245,828	19,120,921	17,473,335	7,100,262	5,412,392	سرمایه‌گذاری در شرکت سرمایه‌گذاری
8,373,595	7,536,108	6,886,747	3,789,386	3,277,522	سرمایه‌گذاری در شرکت سرمایه‌گذاری
8,447,858	7,602,943	6,947,823	3,009,968	2,419,292	سرمایه‌گذاری در شرکت سرمایه‌گذاری
7,303,329	6,572,885	6,006,522	2,777,917	2,317,352	سرمایه‌گذاری در شرکت سرمایه‌گذاری
10,857,430	9,771,522	8,929,542	4,531,502	3,524,229	سرمایه‌گذاری در شرکت سرمایه‌گذاری
6,505,910	5,855,220	5,350,695	2,644,697	2,156,100	سرمایه‌گذاری در شرکت سرمایه‌گذاری
10,422,861	9,380,416	8,572,137	3,486,151	2,157,496	سرمایه‌گذاری در شرکت سرمایه‌گذاری
8,011,074	7,209,845	6,588,597	2,813,940	2,319,177	سرمایه‌گذاری در شرکت سرمایه‌گذاری
8,656,068	7,790,329	7,119,063	4,365,711	2,439,119	سرمایه‌گذاری در شرکت سرمایه‌گذاری
24,997,494	22,497,364	20,558,841	12,880,692	4,465,924	سرمایه‌گذاری در شرکت سرمایه‌گذاری

## پیش‌بینی بودجه کلان 2020 (مبلغ بر حسب ریال)

2020 بودجه	درآمدها			مجموعه	توضیحات
	بودجه کل	درآمد غیر نفتی	درآمد نفتی		
<b>33,094,048,689</b>	<b>11,064,082,447</b>	<b>5,001,852,792</b>	<b>6,062,229,655</b>	<b>22,029,966,242</b>	<b>جمع کل</b>
<b>167,000,000</b>	<b>3,079,992</b>	<b>3,079,992</b>	-	<b>163,920,008</b>	<b>S01</b> سرمایه‌گذاری در زیرساخت‌ها و توسعه
133,273,084	2,462,000	2,462,000	-	130,811,084	1001 سرمایه‌گذاری در زیرساخت‌ها و توسعه
26,408,853	491,032	491,032	-	25,917,821	1003 سرمایه‌گذاری در زیرساخت‌ها و توسعه
7,318,063	126,960	126,960	-	7,191,103	1005 سرمایه‌گذاری در زیرساخت‌ها و توسعه
<b>190,380,852</b>	<b>20,257,467</b>	<b>3,281,277</b>	<b>16,976,190</b>	<b>170,123,385</b>	<b>S02</b> سرمایه‌گذاری در زیرساخت‌ها و توسعه
190,380,852	20,257,467	3,281,277	16,976,190	170,123,385	1242 سرمایه‌گذاری در زیرساخت‌ها و توسعه
<b>508,555,654</b>	<b>22,250,071</b>	<b>19,950,071</b>	<b>2,300,000</b>	<b>486,305,583</b>	<b>S04</b> خدمات دولتی و خدمات عمومی
73,828,777	10,621,000	8,321,000	2,300,000	63,207,777	1264 خدمات دولتی و خدمات عمومی
34,040,184	1,276,200	1,276,200	-	32,763,984	1248 خدمات دولتی و خدمات عمومی
31,601,179	774,120	774,120	-	30,827,059	1249 خدمات دولتی و خدمات عمومی
245,501,918	5,301,500	5,301,500	-	240,200,418	1251 خدمات دولتی و خدمات عمومی
41,138,146	2,328,419	2,328,419	-	38,809,727	1252 خدمات دولتی و خدمات عمومی
31,106,777	788,632	788,632	-	30,318,145	1253 خدمات دولتی و خدمات عمومی
26,810,666	350,000	350,000	-	26,460,666	1254 خدمات دولتی و خدمات عمومی
10,318,005	228,900	228,900	-	10,089,105	1255 خدمات دولتی و خدمات عمومی
14,210,002	581,300	581,300	-	13,628,702	1486 خدمات دولتی و خدمات عمومی
<b>17,643,119</b>	<b>629,472</b>	<b>629,472</b>	-	<b>17,013,647</b>	<b>S03</b> خدمات دولتی و خدمات عمومی
17,643,119	629,472	629,472	-	17,013,647	1247 خدمات دولتی و خدمات عمومی
<b>82,788,500</b>	<b>5,408,370</b>	<b>5,408,370</b>	-	<b>77,380,130</b>	<b>S05</b> خدمات دولتی و خدمات عمومی
82,788,500	5,408,370	5,408,370	-	77,380,130	1244 خدمات دولتی و خدمات عمومی
<b>26,500,000</b>	<b>1,062,250</b>	<b>1,062,250</b>	-	<b>25,437,750</b>	<b>S06</b> خدمات دولتی و خدمات عمومی
26,500,000	1,062,250	1,062,250	-	25,437,750	1256 خدمات دولتی و خدمات عمومی
<b>24,100,000</b>	<b>250,015</b>	<b>250,015</b>	-	<b>23,849,985</b>	<b>S07</b> خدمات دولتی و خدمات عمومی
24,100,000	250,015	250,015	-	23,849,985	1246 خدمات دولتی و خدمات عمومی
<b>34,701,372</b>	<b>905,100</b>	<b>905,100</b>	-	<b>33,796,272</b>	<b>S08</b> خدمات دولتی و خدمات عمومی
34,701,372	905,100	905,100	-	33,796,272	1245 خدمات دولتی و خدمات عمومی
<b>64,428,541</b>	<b>3,978,046</b>	<b>3,978,046</b>	-	<b>60,450,495</b>	<b>S09</b> خدمات دولتی و خدمات عمومی
64,428,541	3,978,046	3,978,046	-	60,450,495	1243 خدمات دولتی و خدمات عمومی
<b>71,999,986</b>	<b>2,519,162</b>	<b>2,519,162</b>	-	<b>69,480,824</b>	<b>S10</b> خدمات دولتی و خدمات عمومی
71,999,986	2,519,162	2,519,162	-	69,480,824	1257 خدمات دولتی و خدمات عمومی
<b>120,561,200</b>	<b>7,759,642</b>	<b>7,759,642</b>	-	<b>112,801,558</b>	<b>S11</b> خدمات دولتی و خدمات عمومی
120,561,200	7,759,642	7,759,642	-	112,801,558	1009 خدمات دولتی و خدمات عمومی
<b>9,300,000</b>	<b>749,147</b>	<b>749,147</b>	-	<b>8,550,853</b>	<b>S12</b> خدمات دولتی و خدمات عمومی
9,300,000	749,147	749,147	-	8,550,853	1222 خدمات دولتی و خدمات عمومی
<b>5,200,000</b>	<b>74,140</b>	<b>74,140</b>	-	<b>5,125,860</b>	<b>S13</b> خدمات دولتی و خدمات عمومی
5,200,000	74,140	74,140	-	5,125,860	1270 خدمات دولتی و خدمات عمومی
<b>9,400,000</b>	<b>242,730</b>	<b>242,730</b>	-	<b>9,157,270</b>	<b>S14</b> خدمات دولتی و خدمات عمومی
9,400,000	242,730	242,730	-	9,157,270	1478 خدمات دولتی و خدمات عمومی

2020	توزيع			مجموع	
	توزيع	توزيع	توزيع		
11,886,000	717,550	717,550	-	11,168,450	S15
11,886,000	717,550	717,550	-	11,168,450	1275
104,232,107	70,778,607	1,608,500	69,170,107	33,453,500	S16
104,232,107	70,778,607	1,608,500	69,170,107	33,453,500	1276
4,800,000	60,206	60,206	-	4,739,794	S17
4,800,000	60,206	60,206	-	4,739,794	1512
9,200,000	170,000	170,000	-	9,030,000	S18
9,200,000	170,000	170,000	-	9,030,000	1515
9,199,993	456,604	456,604	-	8,743,389	S44
9,199,993	456,604	456,604	-	8,743,389	1505
31,859,997	1,120,164	1,120,164	-	30,739,833	S35
31,859,997	1,120,164	1,120,164	-	30,739,833	1144
10,000,000	548,750	548,750	-	9,451,250	S56
10,000,000	548,750	548,750	-	9,451,250	1535
78,381,622	19,411,620	19,411,620	-	58,970,002	S20
78,381,622	19,411,620	19,411,620	-	58,970,002	1272
8,814,293,452	5,350,391,052	4,350,391,052	1,000,000,000	3,463,902,400	S37
8,814,293,452	5,350,391,052	4,350,391,052	1,000,000,000	3,463,902,400	1265
1,320,000,000	-	-	-	1,320,000,000	S38
1,320,000,000	-	-	-	1,320,000,000	1007
17,202,472	1,337,000	1,337,000	-	15,865,472	S21
16,859,190	1,337,000	1,337,000	-	15,522,190	1012
343,282	-	-	-	343,282	1522
138,350,113	345,500	345,500	-	138,004,613	S55
138,350,113	345,500	345,500	-	138,004,613	1498
1,335,006,543	47,838,741	41,233,491	6,605,250	1,287,167,802	S45
1,335,006,543	47,838,741	41,233,491	6,605,250	1,287,167,802	1013
12,400,000	5,114,000	114,000	5,000,000	7,286,000	S53
12,400,000	5,114,000	114,000	5,000,000	7,286,000	1014
188,474,995	17,672,960	12,697,960	4,975,000	170,802,035	S47
188,474,995	17,672,960	12,697,960	4,975,000	170,802,035	1029
77,346,726	27,411,035	1,364,310	26,046,725	49,935,691	S22
70,616,755	27,009,335	962,610	26,046,725	43,607,420	1016
6,729,971	401,700	401,700	-	6,328,271	1057
1,637,687,304	172,253,792	29,149,945	143,103,847	1,465,433,512	S39
1,637,687,304	172,253,792	29,149,945	143,103,847	1,465,433,512	1027
373,688,684	43,828,690	11,440,000	32,388,690	329,859,994	S46
373,688,684	43,828,690	11,440,000	32,388,690	329,859,994	1025
219,710,595	9,824,008	6,830,701	2,993,307	209,886,587	S40
219,710,595	9,824,008	6,830,701	2,993,307	209,886,587	1008
3,236,199,395	529,317,878	66,139,191	463,178,687	2,706,881,517	S23
517,717,342	44,840,000	44,840,000	-	472,877,342	1058

2020	توضیحات			میانگین	
	تعداد	مقدار	مقدار		
62,162,491	250,000	250,000	-	61,912,491	1060
21,686,436	248,200	248,200	-	21,438,236	1500
6,234,932	276,625	276,625	-	5,958,307	1518
322,553,687	322,553,687	-	322,553,687	-	1062
140,625,000	140,625,000	-	140,625,000	-	1063
29,481,402	120,000	120,000	-	29,361,402	1065
20,375,497	120,000	120,000	-	20,255,497	1066
37,244,856	120,000	120,000	-	37,124,856	1067
26,911,362	128,000	128,000	-	26,783,362	1261
36,992,770	120,000	120,000	-	36,872,770	1068
25,475,964	120,000	120,000	-	25,355,964	1069
27,328,413	120,000	120,000	-	27,208,413	1070
37,896,956	120,000	120,000	-	37,776,956	1071
30,226,901	123,505	123,505	-	30,103,396	1072
29,388,833	120,000	120,000	-	29,268,833	1073
21,876,906	120,000	120,000	-	21,756,906	1075
34,917,308	120,000	120,000	-	34,797,308	1076
34,643,813	120,000	120,000	-	34,523,813	1077
35,604,050	120,000	120,000	-	35,484,050	1514
23,959,338	120,000	120,000	-	23,839,338	1526
20,231,958	3,482,340	3,482,340	-	16,749,618	1537
17,033,996	120,000	120,000	-	16,913,996	1079
22,921,079	150,600	150,600	-	22,770,479	1080
10,427,866	78,200	78,200	-	10,349,666	1081
10,406,973	85,000	85,000	-	10,321,973	1082
15,010,186	85,000	85,000	-	14,925,186	1083
21,870,944	85,000	85,000	-	21,785,944	1084
14,105,632	85,000	85,000	-	14,020,632	1085
12,845,653	85,000	85,000	-	12,760,653	1086
15,812,333	85,000	85,000	-	15,727,333	1087
18,290,264	85,000	85,000	-	18,205,264	1088
8,644,091	85,000	85,000	-	8,559,091	1089
15,145,571	85,000	85,000	-	15,060,571	1090
15,952,844	85,000	85,000	-	15,867,844	1091
14,275,705	85,000	85,000	-	14,190,705	1092
14,213,153	85,000	85,000	-	14,128,153	1093
13,462,484	85,000	85,000	-	13,377,484	1095
19,183,461	85,000	85,000	-	19,098,461	1096
8,704,242	85,000	85,000	-	8,619,242	1097
17,492,635	109,000	109,000	-	17,383,635	1098
14,756,780	85,000	85,000	-	14,671,780	1099
14,095,618	85,000	85,000	-	14,010,618	1100
10,554,867	85,000	85,000	-	10,469,867	1101

2020	التوقعات			البيانات	التعليق
	التوقعات	التوقعات	التوقعات		
14,774,529	85,000	85,000	-	14,689,529	1102
16,647,116	85,000	85,000	-	16,562,116	1103
12,770,623	85,000	85,000	-	12,685,623	1104
13,094,874	85,000	85,000	-	13,009,874	1105
11,923,821	85,000	85,000	-	11,838,821	1106
12,857,777	85,000	85,000	-	12,772,777	1107
14,038,279	85,000	85,000	-	13,953,279	1108
11,789,121	85,000	85,000	-	11,704,121	1109
11,304,724	112,000	112,000	-	11,192,724	1110
10,231,051	85,000	85,000	-	10,146,051	1111
19,459,929	114,000	114,000	-	19,345,929	1112
12,655,864	85,000	85,000	-	12,570,864	1113
11,254,729	85,000	85,000	-	11,169,729	1114
15,649,904	85,000	85,000	-	15,564,904	1115
10,637,662	77,000	77,000	-	10,560,662	1116
10,666,272	85,000	85,000	-	10,581,272	1117
17,931,567	118,000	118,000	-	17,813,567	1118
16,724,715	85,000	85,000	-	16,639,715	1119
21,092,931	117,000	117,000	-	20,975,931	1120
28,937,061	118,000	118,000	-	28,819,061	1121
16,102,696	49,000	49,000	-	16,053,696	1122
18,185,051	150,000	150,000	-	18,035,051	1123
9,187,558	85,000	85,000	-	9,102,558	1504
201,803,209	3,053,121	3,053,121	-	198,750,088	1501
182,727,710	1,471,250	1,471,250	-	181,256,460	1502
173,877,343	1,957,500	1,957,500	-	171,919,843	1503
205,210,322	1,853,250	1,853,250	-	203,357,072	1521
250,404,837	2,315,500	2,315,500	-	248,089,337	1520
15,515,528	462,100	462,100	-	15,053,428	1533
<b>839,130,821</b>	<b>28,896,530</b>	<b>1,746,530</b>	<b>27,150,000</b>	<b>810,234,291</b>	<b>S48</b>
803,214,530	27,769,500	619,500	27,150,000	775,445,030	1129
8,297,817	214,500	214,500	-	8,083,317	1142
6,495,287	214,500	214,500	-	6,280,787	1482
21,123,187	698,030	698,030	-	20,425,157	1263
<b>43,606,017</b>	<b>2,435,964</b>	<b>2,435,964</b>	-	<b>41,170,053</b>	<b>S24</b>
43,606,017	2,435,964	2,435,964	-	41,170,053	1141
<b>205,688,893</b>	<b>15,776,000</b>	<b>3,193,500</b>	<b>12,582,500</b>	<b>189,912,893</b>	<b>S25</b>
45,339,983	12,807,500	225,000	12,582,500	32,532,483	1130
19,537,612	135,000	135,000	-	19,402,612	1131
11,734,683	220,000	220,000	-	11,514,683	1132
11,645,476	165,000	165,000	-	11,480,476	1133
12,339,633	243,000	243,000	-	12,096,633	1134
12,175,708	207,500	207,500	-	11,968,208	1135

2020 بودجه	تاریخچه			مجموعه اعتبارات	
	بودجه کل	اعتبارهای تخصیص یافته	اعتبارهای مصرف شده		
4,026,540	151,500	151,500	-	3,875,040	1136 دستمزد پرسنل دولتی
3,852,497	128,500	128,500	-	3,723,997	1137 دستمزد پرسنل غیر دولتی
15,459,087	235,000	235,000	-	15,224,087	1139 اجاره و خرید کالاهای مصرفی
7,012,513	189,500	189,500	-	6,823,013	1140 هزینه های جاری
16,057,679	221,500	221,500	-	15,836,179	1484 هزینه های جاری
6,042,437	165,000	165,000	-	5,877,437	1266 هزینه های جاری
10,066,295	232,000	232,000	-	9,834,295	1523 هزینه های جاری
5,370,235	115,000	115,000	-	5,255,235	1524 دستمزد پرسنل دولتی
25,028,515	560,000	560,000	-	24,468,515	1527 دستمزد پرسنل غیر دولتی
<b>331,198,233</b>	<b>7,954,672</b>	<b>7,954,672</b>	-	<b>323,243,561</b>	<b>S26 دستمزد پرسنل دولتی و غیر دولتی</b>
67,278,503	3,594,136	3,594,136	-	63,684,367	1147 دستمزد پرسنل دولتی
6,273,219	144,626	144,626	-	6,128,593	1148 اجاره و خرید کالاهای مصرفی
26,001,403	-	-	-	26,001,403	1149 هزینه های جاری
18,502,772	57,825	57,825	-	18,444,947	1150 اجاره و خرید کالاهای مصرفی
10,356,405	79,232	79,232	-	10,277,173	1151 اجاره و خرید کالاهای مصرفی
12,794,464	134,645	134,645	-	12,659,819	1152 اجاره و خرید کالاهای مصرفی
8,577,428	418,562	418,562	-	8,158,866	1153 اجاره و خرید کالاهای مصرفی
32,126,107	978,152	978,152	-	31,147,955	1154 اجاره و خرید کالاهای مصرفی
13,411,188	40,696	40,696	-	13,370,492	1155 اجاره و خرید کالاهای مصرفی
10,257,662	98,803	98,803	-	10,158,859	1157 اجاره و خرید کالاهای مصرفی
11,788,432	41,724	41,724	-	11,746,708	1158 اجاره و خرید کالاهای مصرفی
16,807,085	-	-	-	16,807,085	1159 اجاره و خرید کالاهای مصرفی
7,066,628	-	-	-	7,066,628	1160 اجاره و خرید کالاهای مصرفی
8,770,839	-	-	-	8,770,839	1161 اجاره و خرید کالاهای مصرفی
12,793,743	1,190,000	1,190,000	-	11,603,743	1162 اجاره و خرید کالاهای مصرفی
10,385,211	71,551	71,551	-	10,313,660	1274 اجاره و خرید کالاهای مصرفی
14,370,483	-	-	-	14,370,483	1519 اجاره و خرید کالاهای مصرفی
22,111,592	106,200	106,200	-	22,005,392	1525 اجاره و خرید کالاهای مصرفی
11,615,361	-	-	-	11,615,361	1536 اجاره و خرید کالاهای مصرفی
9,909,708	998,520	998,520	-	8,911,188	1538 اجاره و خرید کالاهای مصرفی
<b>2,600,662,966</b>	<b>470,846,935</b>	<b>152,281,705</b>	<b>318,565,230</b>	<b>2,129,816,031</b>	<b>S27 دستمزد پرسنل دولتی و غیر دولتی</b>
807,093,739	425,368,304	106,803,074	318,565,230	381,725,435	1163 دستمزد پرسنل دولتی
33,485,515	600,000	600,000	-	32,885,515	1164 اجاره و خرید کالاهای مصرفی
26,611,302	589,000	589,000	-	26,022,302	1191 اجاره و خرید کالاهای مصرفی
26,695,112	270,000	270,000	-	26,425,112	1507 اجاره و خرید کالاهای مصرفی
168,242,950	2,089,900	2,089,900	-	166,153,050	1167 اجاره و خرید کالاهای مصرفی
168,832,163	2,933,750	2,933,750	-	165,898,413	1168 اجاره و خرید کالاهای مصرفی
51,075,391	2,696,313	2,696,313	-	48,379,078	1170 اجاره و خرید کالاهای مصرفی
159,581,800	1,998,540	1,998,540	-	157,583,260	1171 اجاره و خرید کالاهای مصرفی
152,922,711	2,570,900	2,570,900	-	150,351,811	1172 اجاره و خرید کالاهای مصرفی

2020	توزيع			مجموع	
	توزيع	توزيع	توزيع		
201,264,928	10,074,185	10,074,185	-	191,190,743	1169
83,319,374	1,261,750	1,261,750	-	82,057,624	1173
81,642,706	2,829,400	2,829,400	-	78,813,306	1174
67,089,515	929,500	929,500	-	66,160,015	1175
66,369,893	1,012,780	1,012,780	-	65,357,113	1176
52,734,805	963,500	963,500	-	51,771,305	1177
48,488,659	1,186,708	1,186,708	-	47,301,951	1497
45,061,314	1,694,090	1,694,090	-	43,367,224	1178
55,579,648	1,168,000	1,168,000	-	54,411,648	1179
22,372,886	352,050	352,050	-	22,020,836	1180
42,323,831	622,675	622,675	-	41,701,156	1181
51,308,400	2,513,980	2,513,980	-	48,794,420	1182
75,037,861	2,041,250	2,041,250	-	72,996,611	1183
67,261,885	2,781,400	2,781,400	-	64,480,485	1184
39,317,204	2,098,960	2,098,960	-	37,218,244	1185
6,949,374	200,000	200,000	-	6,749,374	1186
<b>1,491,468,771</b>	<b>86,563,106</b>	<b>86,563,106</b>	-	<b>1,404,905,665</b>	<b>S42</b>
886,903,912	39,432,554	39,432,554	-	847,471,358	1166
44,730,850	4,651,900	4,651,900	-	40,078,950	1187
229,071,877	-	-	-	229,071,877	1528
330,762,132	42,478,652	42,478,652	-	288,283,480	1188
<b>1,390,800,001</b>	<b>923,520</b>	<b>923,520</b>	-	<b>1,389,876,481</b>	<b>S41</b>
1,390,800,001	923,520	923,520	-	1,389,876,481	1250
<b>181,990,930</b>	<b>52,729,431</b>	<b>52,729,431</b>	-	<b>129,261,499</b>	<b>S28</b>
166,090,106	52,422,066	52,422,066	-	113,668,040	1202
1,568,600	-	-	-	1,568,600	1517
14,332,224	307,365	307,365	-	14,024,859	1511
<b>265,223,460</b>	<b>128,066,067</b>	<b>15,243,113</b>	<b>112,822,954</b>	<b>137,157,393</b>	<b>S50</b>
22,814,209	1,935,000	1,935,000	-	20,879,209	1530
227,409,258	125,753,067	12,930,113	112,822,954	101,656,191	1226
14,999,993	378,000	378,000	-	14,621,993	1232
<b>94,744,261</b>	<b>3,555,000</b>	<b>255,000</b>	<b>3,300,000</b>	<b>91,189,261</b>	<b>S29</b>
94,744,261	3,555,000	255,000	3,300,000	91,189,261	1204
<b>445,305,079</b>	<b>284,910,353</b>	<b>4,205,190</b>	<b>280,705,163</b>	<b>160,394,726</b>	<b>S30</b>
445,305,079	284,910,353	4,205,190	280,705,163	160,394,726	1215
<b>62,540,013</b>	<b>3,725,870</b>	<b>2,116,141</b>	<b>1,609,729</b>	<b>58,814,143</b>	<b>S52</b>
19,197,039	1,429,671	1,429,671	-	17,767,368	1532
12,825,638	1,733,229	123,500	1,609,729	11,092,409	1271
10,137,775	320,000	320,000	-	9,817,775	1269
6,977,505	150,970	150,970	-	6,826,535	1210
5,649,384	31,000	31,000	-	5,618,384	1211
2,937,338	36,000	36,000	-	2,901,338	1213

2020 مبلغ	توضیحات			مجموعه	شرح
	مبلغ	مبلغ	مبلغ		
4,815,334	25,000	25,000	-	4,790,334	1506
<b>2,805,368,135</b>	<b>2,542,342,979</b>	<b>16,854,108</b>	<b>2,525,488,871</b>	<b>263,025,156</b>	<b>S31</b>
2,741,102,126	2,533,518,864	8,029,993	2,525,488,871	207,583,262	1224
15,337,605	5,120,492	5,120,492	-	10,217,113	1483
33,928,405	565,032	565,032	-	33,363,373	1011
14,999,999	3,138,591	3,138,591	-	11,861,408	1026
<b>927,093,363</b>	<b>864,012,372</b>	<b>2,011,037</b>	<b>862,001,335</b>	<b>63,080,991</b>	<b>S49</b>
927,093,363	864,012,372	2,011,037	862,001,335	63,080,991	1529
<b>77,883,999</b>	<b>28,997,995</b>	<b>28,997,995</b>	-	<b>48,886,004</b>	<b>S51</b>
21,500,000	5,971,823	5,971,823	-	15,528,177	1531
50,083,999	22,901,872	22,901,872	-	27,182,127	1238
6,300,000	124,300	124,300	-	6,175,700	1239
<b>132,942,978</b>	<b>62,302,656</b>	<b>12,597,030</b>	<b>49,705,626</b>	<b>70,640,322</b>	<b>S32</b>
132,942,978	62,302,656	12,597,030	49,705,626	70,640,322	1233
<b>210,191,099</b>	<b>42,850,156</b>	<b>5,592,652</b>	<b>37,257,504</b>	<b>167,340,943</b>	<b>S33</b>
200,228,547	42,599,705	5,342,201	37,257,504	157,628,842	1240
7,453,673	250,451	250,451	-	7,203,222	1241
2,508,879	-	-	-	2,508,879	1534
<b>120,093,973</b>	<b>4,896,787</b>	<b>4,896,787</b>	-	<b>115,197,186</b>	<b>S34</b>
61,304,162	2,641,137	2,641,137	-	58,663,025	1229
40,362,437	872,150	872,150	-	39,490,287	1228
3,441,668	227,500	227,500	-	3,214,168	1230
14,985,706	1,156,000	1,156,000	-	13,829,706	1231
<b>290,625,424</b>	<b>64,532,293</b>	<b>6,229,353</b>	<b>58,302,940</b>	<b>226,093,131</b>	<b>S36</b>
64,993,411	30,795,830	297,500	30,498,330	34,197,581	1510
29,048,667	690,285	690,285	-	28,358,382	1196
18,610,533	132,000	132,000	-	18,478,533	1197
18,037,975	210,050	210,050	-	17,827,925	1516
122,804,610	32,301,958	4,497,348	27,804,610	90,502,652	1192
37,130,228	402,170	402,170	-	36,728,058	1194
<b>1,615,011,051</b>	-	-	-	<b>1,615,011,051</b>	<b>S43</b>
127,785,355	-	-	-	127,785,355	1477
41,685,105	-	-	-	41,685,105	1476
72,781,197	-	-	-	72,781,197	1277
17,126,953	-	-	-	17,126,953	1281
4,949,944	-	-	-	4,949,944	1280
4,747,201	-	-	-	4,747,201	1282
5,530,735	-	-	-	5,530,735	1283
5,336,421	-	-	-	5,336,421	1284
9,473,964	-	-	-	9,473,964	1285
11,451,214	-	-	-	11,451,214	1286
9,547,566	-	-	-	9,547,566	1287
4,021,587	-	-	-	4,021,587	1288



2020	توضيح			مبلغ	وصف الحساب
	رقم	رقم	رقم		
12,302,462	-	-	-	12,302,462	حقوق مسددة - مسددة
8,544,233	-	-	-	8,544,233	حقوق مسددة - مسددة
5,498,681	-	-	-	5,498,681	حقوق مسددة - مسددة
4,100,604	-	-	-	4,100,604	حقوق مسددة - مسددة
4,481,017	-	-	-	4,481,017	حقوق مسددة - مسددة
10,244,526	-	-	-	10,244,526	حقوق مسددة - مسددة
17,003,167	-	-	-	17,003,167	حقوق مسددة - مسددة
12,199,874	-	-	-	12,199,874	حقوق مسددة - مسددة
4,825,519	-	-	-	4,825,519	حقوق مسددة - مسددة
4,148,784	-	-	-	4,148,784	حقوق مسددة - مسددة
3,646,778	-	-	-	3,646,778	حقوق مسددة - مسددة
8,208,582	-	-	-	8,208,582	حقوق مسددة - مسددة
5,289,871	-	-	-	5,289,871	حقوق مسددة - مسددة
11,455,532	-	-	-	11,455,532	حقوق مسددة - مسددة
4,403,487	-	-	-	4,403,487	حقوق مسددة - مسددة
33,032,113	-	-	-	33,032,113	حقوق مسددة - مسددة
7,685,744	-	-	-	7,685,744	حقوق مسددة - مسددة
7,252,836	-	-	-	7,252,836	حقوق مسددة - مسددة
6,425,777	-	-	-	6,425,777	حقوق مسددة - مسددة
7,475,936	-	-	-	7,475,936	حقوق مسددة - مسددة
21,999,460	-	-	-	21,999,460	حقوق مسددة - مسددة
7,845,054	-	-	-	7,845,054	حقوق مسددة - مسددة
3,904,561	-	-	-	3,904,561	حقوق مسددة - مسددة
6,250,786	-	-	-	6,250,786	حقوق مسددة - مسددة
6,473,347	-	-	-	6,473,347	حقوق مسددة - مسددة
5,613,710	-	-	-	5,613,710	حقوق مسددة - مسددة
4,718,459	-	-	-	4,718,459	حقوق مسددة - مسددة
7,272,012	-	-	-	7,272,012	حقوق مسددة - مسددة
4,560,455	-	-	-	4,560,455	حقوق مسددة - مسددة
4,734,703	-	-	-	4,734,703	حقوق مسددة - مسددة
4,639,313	-	-	-	4,639,313	حقوق مسددة - مسددة
5,884,605	-	-	-	5,884,605	حقوق مسددة - مسددة
4,954,766	-	-	-	4,954,766	حقوق مسددة - مسددة
11,360,895	-	-	-	11,360,895	حقوق مسددة - مسددة
10,298,808	-	-	-	10,298,808	حقوق مسددة - مسددة
12,695,071	-	-	-	12,695,071	حقوق مسددة - مسددة
4,008,448	-	-	-	4,008,448	حقوق مسددة - مسددة
9,800,127	-	-	-	9,800,127	حقوق مسددة - مسددة
4,407,847	-	-	-	4,407,847	حقوق مسددة - مسددة
3,707,737	-	-	-	3,707,737	حقوق مسددة - مسددة
5,184,475	-	-	-	5,184,475	حقوق مسددة - مسددة
5,808,488	-	-	-	5,808,488	حقوق مسددة - مسددة
4,222,250	-	-	-	4,222,250	حقوق مسددة - مسددة

2020 رقم	تاریخ			میں	رقم
	2020 کے لیے	2020 کے لیے	2020 کے لیے		
4,826,161	-	-	-	4,826,161	1332
3,066,490	-	-	-	3,066,490	1333
7,535,797	-	-	-	7,535,797	1334
7,175,801	-	-	-	7,175,801	1335
3,098,684	-	-	-	3,098,684	1336
8,334,859	-	-	-	8,334,859	1337
17,396,607	-	-	-	17,396,607	1338
8,872,889	-	-	-	8,872,889	1339
4,345,749	-	-	-	4,345,749	1340
4,176,541	-	-	-	4,176,541	1341
4,135,793	-	-	-	4,135,793	1342
6,793,931	-	-	-	6,793,931	1343
7,066,471	-	-	-	7,066,471	1344
11,631,736	-	-	-	11,631,736	1345
4,507,051	-	-	-	4,507,051	1346
4,098,675	-	-	-	4,098,675	1347
3,525,677	-	-	-	3,525,677	1348
7,090,336	-	-	-	7,090,336	1349
6,349,755	-	-	-	6,349,755	1350
8,443,210	-	-	-	8,443,210	1351
4,241,251	-	-	-	4,241,251	1352
4,811,462	-	-	-	4,811,462	1353
13,752,446	-	-	-	13,752,446	1354
3,872,160	-	-	-	3,872,160	1355
3,281,536	-	-	-	3,281,536	1356
5,235,746	-	-	-	5,235,746	1357
3,498,611	-	-	-	3,498,611	1358
3,233,433	-	-	-	3,233,433	1359
5,208,912	-	-	-	5,208,912	1360
3,936,899	-	-	-	3,936,899	1361
10,858,161	-	-	-	10,858,161	1362
7,196,037	-	-	-	7,196,037	1363
4,677,501	-	-	-	4,677,501	1364
2,695,859	-	-	-	2,695,859	1365
3,401,957	-	-	-	3,401,957	1366
6,472,488	-	-	-	6,472,488	1367
8,947,739	-	-	-	8,947,739	1368
9,991,697	-	-	-	9,991,697	1369
15,523,904	-	-	-	15,523,904	1370
6,545,167	-	-	-	6,545,167	1371
4,281,725	-	-	-	4,281,725	1372
16,294,969	-	-	-	16,294,969	1373
13,192,716	-	-	-	13,192,716	1279

2020	التصنيف			المبلغ	الوصف	
	العدد	الاسم	الرمز			
6,058,009	-	-	-	6,058,009	1374	تكاليف
5,779,883	-	-	-	5,779,883	1375	تكاليف
5,914,837	-	-	-	5,914,837	1376	تكاليف
6,617,463	-	-	-	6,617,463	1377	تكاليف
7,489,732	-	-	-	7,489,732	1378	تكاليف
4,670,037	-	-	-	4,670,037	1379	تكاليف
11,772,052	-	-	-	11,772,052	1380	تكاليف
8,491,270	-	-	-	8,491,270	1381	تكاليف
11,631,867	-	-	-	11,631,867	1382	تكاليف
8,944,440	-	-	-	8,944,440	1383	تكاليف
4,650,648	-	-	-	4,650,648	1384	تكاليف
5,860,533	-	-	-	5,860,533	1385	تكاليف
5,077,567	-	-	-	5,077,567	1386	تكاليف
3,885,887	-	-	-	3,885,887	1387	تكاليف
4,376,338	-	-	-	4,376,338	1388	تكاليف
4,110,778	-	-	-	4,110,778	1389	تكاليف
5,060,274	-	-	-	5,060,274	1390	تكاليف
11,885,652	-	-	-	11,885,652	1391	تكاليف
3,630,900	-	-	-	3,630,900	1392	تكاليف
4,057,733	-	-	-	4,057,733	1393	تكاليف
3,076,304	-	-	-	3,076,304	1394	تكاليف
8,293,835	-	-	-	8,293,835	1395	تكاليف
3,137,343	-	-	-	3,137,343	1396	تكاليف
3,951,632	-	-	-	3,951,632	1397	تكاليف
4,747,101	-	-	-	4,747,101	1398	تكاليف
2,320,065	-	-	-	2,320,065	1399	تكاليف
4,450,870	-	-	-	4,450,870	1400	تكاليف
12,294,884	-	-	-	12,294,884	1401	تكاليف
4,723,595	-	-	-	4,723,595	1402	تكاليف
3,223,331	-	-	-	3,223,331	1403	تكاليف
1,297,869	-	-	-	1,297,869	1404	تكاليف
3,432,960	-	-	-	3,432,960	1405	تكاليف
4,028,773	-	-	-	4,028,773	1406	تكاليف
1,692,707	-	-	-	1,692,707	1407	تكاليف
7,825,989	-	-	-	7,825,989	1408	تكاليف
2,203,219	-	-	-	2,203,219	1409	تكاليف
3,117,830	-	-	-	3,117,830	1410	تكاليف
6,155,245	-	-	-	6,155,245	1411	تكاليف
5,388,960	-	-	-	5,388,960	1412	تكاليف
3,057,942	-	-	-	3,057,942	1413	تكاليف
5,405,012	-	-	-	5,405,012	1414	تكاليف
4,740,479	-	-	-	4,740,479	1415	تكاليف
2,675,948	-	-	-	2,675,948	1416	تكاليف

2020	نوعیت			میں	رقم
	کرایے	میں	میں		
6,982,178	-	-	-	6,982,178	میں
5,721,759	-	-	-	5,721,759	میں
4,996,433	-	-	-	4,996,433	میں
4,068,956	-	-	-	4,068,956	میں
3,469,636	-	-	-	3,469,636	میں
8,855,896	-	-	-	8,855,896	میں
9,576,564	-	-	-	9,576,564	میں
5,172,452	-	-	-	5,172,452	میں
5,181,887	-	-	-	5,181,887	میں
3,854,796	-	-	-	3,854,796	میں
4,635,423	-	-	-	4,635,423	میں
4,316,896	-	-	-	4,316,896	میں
11,844,407	-	-	-	11,844,407	میں
16,802,202	-	-	-	16,802,202	میں
4,603,716	-	-	-	4,603,716	میں
6,170,254	-	-	-	6,170,254	میں
5,986,784	-	-	-	5,986,784	میں
3,854,981	-	-	-	3,854,981	میں
7,198,947	-	-	-	7,198,947	میں
4,820,940	-	-	-	4,820,940	میں
3,416,149	-	-	-	3,416,149	میں
6,366,506	-	-	-	6,366,506	میں
2,432,569	-	-	-	2,432,569	میں
6,381,513	-	-	-	6,381,513	میں
5,882,419	-	-	-	5,882,419	میں
4,936,897	-	-	-	4,936,897	میں
4,121,244	-	-	-	4,121,244	میں
15,900,655	-	-	-	15,900,655	میں
7,957,309	-	-	-	7,957,309	میں
5,307,532	-	-	-	5,307,532	میں
5,711,399	-	-	-	5,711,399	میں
3,239,546	-	-	-	3,239,546	میں
22,996,782	-	-	-	22,996,782	میں
7,999,996	-	-	-	7,999,996	میں
12,559,911	-	-	-	12,559,911	میں
5,477,535	-	-	-	5,477,535	میں
6,883,642	-	-	-	6,883,642	میں
5,963,855	-	-	-	5,963,855	میں
8,098,988	-	-	-	8,098,988	میں
14,233,208	-	-	-	14,233,208	میں
6,039,239	-	-	-	6,039,239	میں
11,562,220	-	-	-	11,562,220	میں
6,367,871	-	-	-	6,367,871	میں

2020	توقعات			المجموع	البيان
	التوقعات	التوقعات	التوقعات		
5,340,044	-	-	-	5,340,044	1461
6,335,521	-	-	-	6,335,521	1462
4,531,977	-	-	-	4,531,977	1463
5,519,743	-	-	-	5,519,743	1464
7,669,776	-	-	-	7,669,776	1465
5,388,072	-	-	-	5,388,072	1466
17,473,335	-	-	-	17,473,335	1278
6,886,747	-	-	-	6,886,747	1467
6,947,823	-	-	-	6,947,823	1468
6,006,522	-	-	-	6,006,522	1469
8,929,542	-	-	-	8,929,542	1470
5,350,695	-	-	-	5,350,695	1471
8,572,137	-	-	-	8,572,137	1472
6,588,597	-	-	-	6,588,597	1473
7,119,063	-	-	-	7,119,063	1474
20,558,841	-	-	-	20,558,841	1475

## رشد درآمدهای مالیاتی و غیرمالی دولت از 2018 تا 2022

(مبلغ بر حسب میلیارد لاری)

ردیف	2022		2021		2020		2019		2018		شرح
	مبلغ	نسبت	مبلغ	نسبت	مبلغ	نسبت	مبلغ	نسبت	مبلغ	نسبت	
	15.7	97.2	17.2	97.2	10.4	62.0	21.1	97.7	55.1	191.7	درآمدهای مالیاتی
	84.3	521.1	82.8	466.9	89.6	532.7	78.9	366.0	44.9	156.2	درآمدهای غیرمالی
<b>کل</b>	<b>100.0</b>	<b>618.3</b>	<b>100.0</b>	<b>564.1</b>	<b>100.0</b>	<b>594.7</b>	<b>100.0</b>	<b>463.7</b>	<b>100.0</b>	<b>347.9</b>	
	<b>15.7</b>	<b>97.2</b>	<b>17.2</b>	<b>97.2</b>	<b>10.4</b>	<b>62.0</b>	<b>21.1</b>	<b>97.7</b>	<b>55.1</b>	<b>191.7</b>	<b>درآمدهای مالیاتی</b>
210	1.5	9.4	1.7	9.4	1.6	9.4	2.9	13.6	10.4	36.2	درآمدهای مالیاتی غیرمستقیم
213	0.0	0.1	0.0	0.1	0.0	0.1	0.0	0.1	0.5	1.7	درآمدهای مالیاتی مستقیم، درآمدهای مالیاتی غیرمستقیم، درآمدهای مالیاتی غیرمستقیم، درآمدهای مالیاتی مستقیم
221	0.1	0.8	0.1	0.8	0.1	0.8	1.6	7.3	3.5	12.0	درآمدهای مالیاتی غیرمستقیم
222	0.0	0.1	0.0	0.1	0.0	0.1	0.2	0.8	0.3	1.1	درآمدهای مالیاتی مستقیم
223	2.9	17.7	6.5	36.8	5.3	31.4	13.5	62.4	24.8	86.3	درآمدهای مالیاتی غیرمستقیم
224	-	-	-	-	-	-	0.1	0.3	2.9	10.0	درآمدهای مالیاتی مستقیم
225	8.1	49.9	6.1	34.5	3.3	19.7	2.8	12.8	9.7	33.8	درآمدهای مالیاتی غیرمستقیم
226	-	-	0.0	0.1	0.1	0.5	0.0	0.1	3.0	10.3	درآمدهای مالیاتی مستقیم
228	3.1	19.2	2.7	15.4	0.0	0.0	0.1	0.3	0.0	0.1	درآمدهای مالیاتی غیرمستقیم
<b>کل</b>	<b>84.3</b>	<b>521.1</b>	<b>82.8</b>	<b>466.9</b>	<b>89.6</b>	<b>532.7</b>	<b>78.9</b>	<b>366.0</b>	<b>44.9</b>	<b>156.2</b>	<b>درآمدهای غیرمالی</b>
291	7.9	49.1	8.7	49.1	8.3	49.1	0.2	1.0	13.9	48.5	درآمدهای غیرمالی
421	2.5	15.2	3.6	20.5	11.6	68.9	7.4	34.1	18.0	62.5	درآمدهای غیرمالی
422	70.7	437.0	67.6	381.4	67.9	403.8	65.1	301.6	9.1	31.7	درآمدهای غیرمالی
423	3.2	19.7	2.8	15.9	1.8	10.9	6.3	29.2	3.9	13.6	درآمدهای غیرمالی
<b>کل</b>	<b>1.5</b>	<b>9.4</b>	<b>1.7</b>	<b>9.4</b>	<b>1.6</b>	<b>9.4</b>	<b>2.9</b>	<b>13.6</b>	<b>10.4</b>	<b>36.2</b>	<b>درآمدهای مالیاتی غیرمستقیم</b>
211	1.5	9.3	1.6	9.3	1.6	9.3	2.7	12.5	10.0	34.9	درآمدهای مالیاتی غیرمستقیم
212	0.0	0.1	0.0	0.1	0.0	0.1	0.2	1.1	0.4	1.4	درآمدهای مالیاتی غیرمستقیم
<b>کل</b>	<b>1.5</b>	<b>9.3</b>	<b>1.6</b>	<b>9.3</b>	<b>1.6</b>	<b>9.3</b>	<b>2.7</b>	<b>12.5</b>	<b>10.0</b>	<b>34.9</b>	<b>درآمدهای مالیاتی مستقیم</b>
211001	1.5	9.2	1.6	9.2	1.6	9.2	2.7	12.4	10.0	34.7	درآمدهای مالیاتی مستقیم
211002	0.0	0.0	0.0	0.0	0.0	0.0	0.0	0.0	0.0	0.1	درآمدهای مالیاتی مستقیم
<b>کل</b>	<b>0.0</b>	<b>0.1</b>	<b>0.0</b>	<b>0.1</b>	<b>0.0</b>	<b>0.1</b>	<b>0.2</b>	<b>1.1</b>	<b>0.4</b>	<b>1.4</b>	<b>درآمدهای مالیاتی غیرمستقیم</b>
212005	0.0	0.0	0.0	0.0	0.0	0.0	0.0	0.1	0.1	0.3	درآمدهای مالیاتی غیرمستقیم
212006	-	-	-	-	-	-	-	-	0.0	0.0	درآمدهای مالیاتی غیرمستقیم
212009	-	-	-	-	-	-	0.1	0.4	0.1	0.3	درآمدهای مالیاتی غیرمستقیم
212010	-	-	-	-	-	-	-	-	0.0	0.0	درآمدهای مالیاتی غیرمستقیم
212013	-	-	-	-	-	-	-	-	0.0	0.0	درآمدهای مالیاتی غیرمستقیم
212014	-	-	-	-	-	-	0.1	0.3	0.1	0.2	درآمدهای مالیاتی غیرمستقیم
212015	-	-	-	-	-	-	-	-	0.0	0.0	درآمدهای مالیاتی غیرمستقیم
212023	-	-	-	-	-	-	-	-	0.0	0.0	درآمدهای مالیاتی غیرمستقیم
212024	-	-	-	-	-	-	0.0	0.0	0.0	0.0	درآمدهای مالیاتی غیرمستقیم
212025	0.0	0.0	0.0	0.0	0.0	0.0	0.0	0.0	0.0	0.0	درآمدهای مالیاتی غیرمستقیم

	2022		2021		2020		2019		2018	
	مىليارد يۈەن	%	مىليارد يۈەن	%	مىليارد يۈەن	%	مىليارد يۈەن	%	مىليارد يۈەن	%
212027	0.0	0.1	0.0	0.1	0.0	0.1	0.1	0.4	0.1	0.3
212999	-	-	-	-	-	-	-	-	0.0	0.1
<b>213 قۇرۇلۇش ۋە ئىنژىنېرلىق</b>	<b>0.0</b>	<b>0.1</b>	<b>0.0</b>	<b>0.1</b>	<b>0.0</b>	<b>0.1</b>	<b>0.0</b>	<b>0.1</b>	<b>0.5</b>	<b>1.7</b>
213006	0.0	0.1	0.0	0.1	0.0	0.1	0.0	0.1	0.5	1.7
<b>221 قۇرۇلۇش ۋە ئىنژىنېرلىق</b>	<b>0.1</b>	<b>0.8</b>	<b>0.1</b>	<b>0.8</b>	<b>0.1</b>	<b>0.8</b>	<b>1.6</b>	<b>7.3</b>	<b>3.5</b>	<b>12.0</b>
221001	0.0	0.0	0.0	0.0	0.0	0.0	0.0	0.2	0.5	1.7
221002	-	-	-	-	-	-	0.0	0.0	0.0	0.0
221003	0.0	0.3	0.0	0.3	0.0	0.3	0.2	0.8	0.8	3.0
221004	0.1	0.5	0.1	0.5	0.1	0.5	1.3	6.2	1.7	6.0
221005	-	-	-	-	-	-	0.0	0.1	0.2	0.7
221999	-	-	-	-	-	-	-	-	0.2	0.7
<b>222 قۇرۇلۇش ۋە ئىنژىنېرلىق</b>	<b>0.0</b>	<b>0.1</b>	<b>0.0</b>	<b>0.1</b>	<b>0.0</b>	<b>0.1</b>	<b>0.2</b>	<b>0.8</b>	<b>0.3</b>	<b>1.1</b>
222001	0.0	0.1	0.0	0.1	0.0	0.1	0.2	0.7	0.1	0.3
222002	-	-	-	-	-	-	0.0	0.0	0.1	0.5
222004	-	-	-	-	-	-	-	-	0.0	0.0
222005	-	-	-	-	-	-	0.0	0.0	0.0	0.1
222006	-	-	-	-	-	-	-	-	0.0	0.0
222007	-	-	-	-	-	-	-	-	0.0	0.0
222008	-	-	-	-	-	-	-	-	0.0	0.0
222009	-	-	-	-	-	-	-	-	0.0	0.0
222010	-	-	-	-	-	-	0.0	0.0	-	-
222011	-	-	-	-	-	-	-	-	0.0	0.0
222999	-	-	-	-	-	-	0.0	0.0	0.0	0.1
<b>223 قۇرۇلۇش ۋە ئىنژىنېرلىق</b>	<b>2.9</b>	<b>17.7</b>	<b>6.5</b>	<b>36.8</b>	<b>5.3</b>	<b>31.4</b>	<b>13.5</b>	<b>62.4</b>	<b>24.8</b>	<b>86.3</b>
223001	-	-	-	-	-	-	-	-	0.0	0.0
223002	-	-	-	-	-	-	-	-	0.0	0.0
223003	-	-	-	-	-	-	0.0	0.0	0.0	0.0
223004	-	-	-	-	-	-	0.0	0.0	0.0	0.1
223005	-	-	-	-	-	-	0.0	0.0	0.1	0.2
223006	-	-	-	-	-	-	-	-	0.0	0.0
223009	-	-	-	-	-	-	0.0	0.0	0.0	0.0
223010	-	-	-	-	-	-	-	-	0.0	0.0
223011	-	-	-	-	-	-	0.0	0.0	0.0	0.0
223012	0.2	1.2	0.2	1.2	0.2	1.2	0.7	3.1	1.2	4.3
223013	0.5	3.0	0.5	3.0	0.5	3.0	0.7	3.1	1.0	3.3
223014	0.6	3.5	0.6	3.5	0.6	3.5	2.1	9.8	2.1	7.2
223016	1.6	9.7	5.1	28.8	3.9	23.5	9.7	44.9	7.4	25.9
223017	-	-	-	-	-	-	0.0	0.0	0.0	0.0
223018	-	-	-	-	-	-	0.0	0.0	0.3	0.9

2022	2021		2020		2019		2018			
	تبدیلیت	تبدیلیت	تبدیلیت	تبدیلیت	تبدیلیت	تبدیلیت	تبدیلیت	تبدیلیت		
%	%	%	%	%	%	%	%	%		
-	-	-	-	-	0.0	0.0	-	-	223019	
-	-	-	-	-	0.0	0.1	0.3	1.0	223020	
0.0	0.1	0.0	0.1	0.0	0.1	0.0	0.0	223023		
0.0	0.0	0.0	0.0	0.0	0.0	0.1	2.9	9.9	223024	
-	-	-	-	-	0.0	0.0	0.0	0.0	223025	
0.0	0.2	0.0	0.2	0.0	0.2	0.3	1.2	9.6	33.4	223999
<b>0.0</b>	<b>0.0</b>	<b>0.0</b>	<b>0.0</b>	<b>0.0</b>	<b>0.1</b>	<b>0.3</b>	<b>2.9</b>	<b>10.0</b>	<b>224</b>	
-	-	-	-	-	0.1	0.3	2.7	9.4	224001	
-	-	-	-	-	0.0	0.0	0.2	0.7	224999	
<b>8.1</b>	<b>49.9</b>	<b>6.1</b>	<b>34.5</b>	<b>3.3</b>	<b>19.7</b>	<b>2.8</b>	<b>12.8</b>	<b>9.7</b>	<b>33.8</b>	<b>225</b>
0.0	0.1	0.0	0.1	0.1	0.6	0.1	0.4	3.4	11.8	225001
-	-	-	-	-	0.0	0.0	1.2	4.3	225002	
0.4	2.7	0.5	2.7	0.5	2.7	0.8	3.6	1.5	5.1	225003
-	-	-	-	-	-	-	0.0	0.0	225004	
7.6	47.2	5.6	31.8	2.8	16.4	1.9	8.8	0.6	2.2	225005
0.0	0.0	0.0	0.0	0.0	0.0	0.0	0.0	3.0	10.4	225006
<b>0.0</b>	<b>0.0</b>	<b>0.0</b>	<b>0.1</b>	<b>0.1</b>	<b>0.5</b>	<b>0.0</b>	<b>0.1</b>	<b>3.0</b>	<b>10.3</b>	<b>226</b>
-	-	0.0	0.1	0.1	0.5	-	-	2.5	8.6	226002
-	-	-	-	-	0.0	0.0	0.0	0.0	226007	
-	-	-	-	-	0.0	0.1	0.0	0.0	226008	
-	-	-	-	-	0.0	0.0	0.5	1.6	226010	
-	-	-	-	-	-	-	0.0	0.1	226012	
-	-	-	-	-	-	-	0.0	0.0	226014	
-	-	-	-	-	-	-	0.0	0.0	226015	
-	-	-	-	-	-	-	0.0	0.0	226017	
<b>3.1</b>	<b>19.2</b>	<b>2.7</b>	<b>15.4</b>	<b>0.0</b>	<b>0.0</b>	<b>0.1</b>	<b>0.3</b>	<b>0.0</b>	<b>0.1</b>	<b>228</b>
0.0	0.0	0.0	0.0	0.0	0.0	0.0	0.0	0.0	0.0	228003
-	-	-	-	-	-	-	-	0.0	0.0	228004
3.1	19.2	2.7	15.4	-	-	0.1	0.3	0.0	0.1	228005
<b>7.9</b>	<b>49.1</b>	<b>8.7</b>	<b>49.1</b>	<b>8.3</b>	<b>49.1</b>	<b>0.2</b>	<b>1.0</b>	<b>13.9</b>	<b>48.5</b>	<b>291</b>
-	-	-	-	-	-	-	-	0.8	2.9	291001
7.9	49.1	8.7	49.1	8.3	49.1	0.2	1.0	13.1	45.6	291002



2022		2021		2020		2019		2018		
مجموع		مجموع		مجموع		مجموع		مجموع		
%	مجموع	%	مجموع	%	مجموع	%	مجموع	%	مجموع	
<b>2.5</b>	<b>15.2</b>	<b>3.6</b>	<b>20.5</b>	<b>11.6</b>	<b>68.9</b>	<b>7.4</b>	<b>34.1</b>	<b>18.0</b>	<b>62.5</b>	<b>421</b>
2.5	15.2	3.6	20.5	11.6	68.9	7.4	34.1	18.0	62.5	421003
<b>70.7</b>	<b>437.0</b>	<b>67.6</b>	<b>381.4</b>	<b>67.9</b>	<b>403.8</b>	<b>65.1</b>	<b>301.6</b>	<b>9.1</b>	<b>31.7</b>	<b>422</b>
2.8	17.3	7.4	41.7	4.4	26.2	10.9	50.4	0.3	1.0	422003
6.6	40.9	7.2	40.9	6.9	40.9	3.6	16.5	5.9	20.6	422004
-	-	-	-	32.5	193.1	31.9	148.1	-	-	422005
61.3	378.8	53.0	298.8	24.1	143.6	18.7	86.7	2.9	10.1	422999
<b>3.2</b>	<b>19.7</b>	<b>2.8</b>	<b>15.9</b>	<b>1.8</b>	<b>10.9</b>	<b>6.3</b>	<b>29.2</b>	<b>3.9</b>	<b>13.6</b>	<b>423</b>
-	-	-	-	-	-	0.0	0.1	0.1	0.2	423001
0.1	0.5	0.1	0.5	0.1	0.5	0.7	3.1	0.6	1.9	423002
-	-	-	-	-	-	0.3	1.4	0.0	0.0	423003
-	-	-	-	-	-	0.0	0.0	0.0	0.1	423004
-	-	-	-	-	-	0.1	0.2	0.0	0.1	423006
-	-	-	-	-	-	0.2	0.8	0.4	1.4	423007
3.1	19.2	2.7	15.4	1.3	7.7	0.1	0.2	1.2	4.1	423008
-	-	-	-	-	-	-	-	1.4	4.8	423999
-	-	-	-	0.5	2.7	3.5	16.1	-	-	424001
-	-	-	-	-	-	1.6	7.3	0.3	0.9	424002

## رصيد ايراضي الممتلكات 2018 - 2022

(بالدينار الكويتي)

2022	2021	2020	2019	2018	
قائمة	قائمة	قائمة	مجموع	مجموع	توضيح
618,328,152	564,086,636	594,707,218	463,685,674	347,866,221	
-	-	-	-	42,592	S06 سدود سدود تاديس
-	-	-	-	42,592	1256 سدود سدود تاديس
-	-	-	1,033	182,430	S07 راديس راديس تاديس
-	-	-	1,033	182,430	1246 راديس راديس تاديس
100,000	100,000	100,000	130,000	102,721	S08 ارض - ارض تاديس
100,000	100,000	100,000	130,000	102,721	1245 ارض - ارض تاديس
-	-	-	-	614,458	S10 ارض تاديس ارض تاديس
-	-	-	-	614,458	1257 ارض تاديس ارض تاديس
10,000	10,000	10,000	12,000	11,497	S11 كوت كوت كوت كوت
10,000	10,000	10,000	12,000	11,497	1009 كوت كوت كوت كوت
-	-	-	154,143	245,840	S13 كوت كوت كوت كوت
-	-	-	154,143	245,840	1270 كوت كوت كوت كوت
-	-	5,500,000	1,075,543	82,084	S16 كوت كوت كوت كوت
-	-	5,500,000	1,075,543	82,084	1276 كوت كوت كوت كوت
50,000	50,000	50,000	10,000	147,663	S44 كوت كوت كوت كوت
50,000	50,000	50,000	10,000	147,663	1505 كوت كوت كوت كوت
27,656,873	42,899,092	21,177,167	17,889,137	50,092,717	S20 جريسيه جريسيه
27,656,873	42,899,092	21,177,167	17,889,137	50,092,717	1272 جريسيه جريسيه
30,000	30,000	30,000	60,837	118,152	S21 جريسيه جريسيه
30,000	30,000	30,000	25,000	118,152	1012 جريسيه جريسيه
-	-	-	35,837	-	1522 ارض تاديس ارض تاديس
-	-	-	3,287,040	-	S45 ارض تاديس ارض تاديس
-	-	-	3,287,040	-	1013 ارض تاديس ارض تاديس
220,000	220,000	220,000	2,222,354	612,315	S53 ارض تاديس ارض تاديس
220,000	220,000	220,000	2,222,354	612,315	1014 ارض تاديس ارض تاديس
-	-	-	-	153,166	S22 جريسيه جريسيه
-	-	-	-	127,910	1016 جريسيه جريسيه
-	-	-	-	25,256	1057 ارض تاديس ارض تاديس
350,000	350,000	350,000	8,570,000	2,024,600	S39 كوت كوت كوت كوت
350,000	350,000	350,000	8,570,000	2,024,600	1027 كوت كوت كوت كوت
-	-	-	8,000,000	-	S46 كوت كوت كوت كوت
-	-	-	8,000,000	-	1025 كوت كوت كوت كوت
5,000	5,000	5,000	10,000	27,925	S40 كوت كوت كوت كوت
5,000	5,000	5,000	10,000	27,925	1008 كوت كوت كوت كوت
2,274,468	2,781,832	9,377,574	12,077,186	38,627,504	S23 جريسيه جريسيه
1,174,468	1,174,468	1,174,468	5,444,486	5,395,070	1058 جريسيه جريسيه
600,000	600,000	600,000	3,475,876	250,049	1500 ارض تاديس ارض تاديس
500,000	500,000	500,000	620,000	1,976,231	1518 ارض تاديس ارض تاديس

2022	2021	2020	2019	2018	
رؤس	رؤس	رؤس	رؤس	رؤس	
-	507,364	7,103,106	2,536,824	31,006,154	1062
<b>46,110,000</b>	<b>30,740,000</b>	<b>15,370,000</b>	<b>7,685,000</b>	-	S48
46,110,000	30,740,000	15,370,000	7,685,000	-	1129
-	-	-	<b>95,096</b>	<b>177,923</b>	S24
-	-	-	95,096	177,923	1141
<b>13,410,421</b>	<b>17,252,346</b>	<b>33,526,052</b>	<b>1,150,000</b>	<b>11,377,918</b>	S25
13,410,421	17,252,346	33,526,052	1,150,000	11,377,918	1130
-	<b>100,000</b>	<b>500,000</b>	<b>20,137</b>	<b>1,436,499</b>	S26
-	100,000	500,000	20,137	1,436,499	1147
<b>5,988,171</b>	<b>5,988,171</b>	<b>11,675,957</b>	<b>17,380,565</b>	<b>7,576,421</b>	S27
500,000	500,000	6,187,786	11,560,295	353,444	1163
5,488,171	5,488,171	5,488,171	5,820,270	7,222,977	1164
<b>500,000</b>	<b>500,000</b>	<b>500,000</b>	<b>568,237</b>	<b>1,034,210</b>	S42
500,000	500,000	500,000	568,237	1,034,210	1166
-	-	-	-	<b>78,720</b>	S41
-	-	-	-	78,720	1250
<b>21,480,343</b>	<b>17,637,843</b>	<b>10,952,843</b>	<b>22,955,957</b>	<b>17,606,530</b>	S28
21,480,343	17,637,843	10,952,843	22,955,957	17,606,530	1202
<b>30,000</b>	<b>30,000</b>	<b>30,000</b>	<b>88,000</b>	<b>20,000</b>	S50
30,000	30,000	30,000	88,000	20,000	1232
-	-	-	<b>8,000,000</b>	-	S30
-	-	-	8,000,000	-	1215
-	-	-	<b>52,215</b>	<b>551,749</b>	S52
-	-	-	52,215	535,597	1271
-	-	-	-	16,152	1210
<b>21,260,957</b>	<b>44,426,887</b>	<b>33,669,763</b>	<b>60,842,634</b>	<b>64,409,138</b>	S31
21,025,930	44,191,860	33,434,736	59,654,501	64,000,498	1224
235,027	235,027	235,027	1,188,133	408,640	1011
-	-	-	-	<b>92,775</b>	S51
-	-	-	-	92,775	1238
<b>46,563,006</b>	<b>35,526,092</b>	<b>24,489,178</b>	<b>66,555,284</b>	<b>18,336,787</b>	S32
46,563,006	35,526,092	24,489,178	66,555,284	18,336,787	1233
<b>10,498,775</b>	<b>11,427,144</b>	<b>23,910,293</b>	<b>15,107,419</b>	<b>12,873,271</b>	S33
-	929,369	13,414,318	4,243,692	46,753	1240
10,498,775	10,497,775	10,495,975	10,863,727	12,826,518	1241
<b>421,290,138</b>	<b>353,512,229</b>	<b>402,763,391</b>	<b>200,822,894</b>	<b>117,603,052</b>	S34
420,963,041	353,185,132	401,912,138	199,967,406	116,803,272	1229
-	-	-	100,115	33,886	1228
177,097	177,097	177,097	177,097	177,338	1230
150,000	150,000	674,156	578,276	588,556	1231

2022	2021	2020	2019	2018	
توسیع			توسیع	توسیع	
500,000	500,000	500,000	862,963	1,605,564	S36 حیرت انگیز پر اتارنے کے لیے، توسیع کے لیے توسیع کے لیے توسیع کے لیے
500,000	500,000	500,000	862,963	1,605,564	1510 حیرت انگیز پر اتارنے کے لیے، توسیع کے لیے توسیع کے لیے توسیع کے لیے
-	-	-	8,000,000	-	S43 توسیع کے لیے
-	-	-	8,000,000	-	1477 توسیع کے لیے

## حسابات الدخل والخصم لعام 2022 - 2018

(بالدينار الأردني)

	2022		2021		2020		2019		2018	
	نسبة	مبلغ	نسبة	مبلغ	نسبة	مبلغ	نسبة	مبلغ	نسبة	مبلغ
الإيرادات	23.0	142.4	9.3	140.4	14.9	138.3	11.0	113.0	69.8	147.1
التكاليف	77.0	476.2	90.7	1,376.0	85.1	792.2	89.0	916.3	30.2	63.8
<b>صافي الدخل</b>	<b>100.0</b>	<b>618.6</b>	<b>100.0</b>	<b>1,516.4</b>	<b>100.0</b>	<b>930.6</b>	<b>100.0</b>	<b>1,029.2</b>	<b>100.0</b>	<b>210.9</b>
<b>الإيرادات</b>	<b>23.0</b>	<b>142.4</b>	<b>9.3</b>	<b>140.4</b>	<b>14.9</b>	<b>138.3</b>	<b>11.0</b>	<b>113.0</b>	<b>69.8</b>	<b>147.1</b>
210 إيرادات استثمارية	1.2	7.7	0.5	7.7	0.8	7.7	2.1	21.8	10.8	22.7
213 إيرادات أخرى، تشمل إيرادات التمويل، إيرادات بيع الأصول غير النقدية، إيرادات بيع الأصول غير الملموسة	0.0	0.1	0.0	0.1	0.0	0.1	0.0	0.4	0.2	0.4
221 إيرادات أخرى	0.2	1.1	0.1	1.1	0.1	1.1	0.2	1.8	1.2	2.5
222 إيرادات ربحية	0.1	0.7	0.0	0.7	0.1	0.7	0.1	0.8	0.5	1.1
223 إيرادات ربحية	10.1	62.7	4.1	62.7	6.7	62.7	1.6	16.5	11.6	24.5
224 إيرادات ربحية	0.0	0.2	0.0	0.2	0.0	0.2	0.0	0.1	0.3	0.7
225 إيرادات ربحية	0.5	2.9	0.2	2.9	0.3	2.9	0.4	4.4	3.7	7.7
226 إيرادات ربحية	0.1	0.6	0.0	0.6	0.1	0.6	0.4	3.9	3.2	6.7
228 إيرادات ربحية	10.7	66.5	4.3	64.5	6.7	62.5	6.1	63.2	38.4	80.9
281 إيرادات أخرى	-	-	-	-	-	-	0.0	0.1	-	-
<b>التكاليف</b>	<b>77.0</b>	<b>476.2</b>	<b>90.7</b>	<b>1,376.0</b>	<b>85.1</b>	<b>792.2</b>	<b>89.0</b>	<b>916.3</b>	<b>30.2</b>	<b>63.8</b>
291 إيرادات أخرى	-	-	-	-	-	-	0.0	0.0	-	-
421 إيرادات أخرى	-	-	0.1	2.0	0.7	6.8	5.9	61.2	0.8	1.6
422 إيرادات أخرى	76.9	475.7	90.6	1,373.5	84.3	784.9	73.9	760.8	-	-
423 إيرادات أخرى	0.1	0.5	0.0	0.5	0.1	0.5	0.1	0.8	2.8	5.8
440 إيرادات أخرى	-	-	-	-	-	-	0.3	3.5	0.3	0.6
730 إيرادات أخرى	-	-	-	-	-	-	8.7	90.0	26.4	55.8
<b>صافي الدخل</b>	<b>1.2</b>	<b>7.7</b>	<b>0.5</b>	<b>7.7</b>	<b>0.8</b>	<b>7.7</b>	<b>2.1</b>	<b>21.8</b>	<b>10.8</b>	<b>22.7</b>
211 إيرادات أخرى	0.7	4.4	0.3	4.4	0.5	4.4	0.9	9.5	4.0	8.5
212 إيرادات أخرى	0.5	3.2	0.2	3.2	0.3	3.2	1.2	12.3	6.7	14.2
<b>الإيرادات</b>	<b>0.7</b>	<b>4.4</b>	<b>0.3</b>	<b>4.4</b>	<b>0.5</b>	<b>4.4</b>	<b>0.9</b>	<b>9.5</b>	<b>4.0</b>	<b>8.5</b>
211001 إيرادات أخرى	0.7	4.3	0.3	4.3	0.5	4.3	0.9	9.3	4.0	8.4
211002 إيرادات أخرى	0.0	0.2	0.0	0.2	0.0	0.2	0.0	0.2	0.0	0.1
<b>التكاليف</b>	<b>0.5</b>	<b>3.2</b>	<b>0.2</b>	<b>3.2</b>	<b>0.3</b>	<b>3.2</b>	<b>1.2</b>	<b>12.3</b>	<b>6.7</b>	<b>14.2</b>
212005 إيرادات أخرى	0.0	0.1	0.0	0.1	0.0	0.1	0.0	0.2	0.2	0.4
212008 إيرادات أخرى	-	-	-	-	-	-	0.0	0.0	0.0	0.0
212009 إيرادات أخرى	0.1	0.4	0.0	0.4	0.0	0.4	0.5	5.3	2.3	4.9
212011 إيرادات أخرى	0.0	0.0	0.0	0.0	0.0	0.0	0.0	0.4	0.2	0.5
212013 إيرادات أخرى	0.0	0.0	0.0	0.0	0.0	0.0	0.0	0.0	-	-

2022		2021		2020		2019		2018		
%		%		%		%		%		
-	-	-	-	-	-	0.0	0.2	0.1	0.2	212014
0.0	0.0	0.0	0.0	0.0	0.0	0.0	0.0	0.0	0.0	212015
-	-	-	-	-	-	-	-	0.1	0.2	212020
0.0	0.2	0.0	0.2	0.0	0.2	0.0	0.2	0.1	0.3	212021
0.0	0.2	0.0	0.2	0.0	0.2	0.2	2.1	0.9	2.0	212023
0.0	0.0	0.0	0.0	0.0	0.0	0.0	0.0	0.0	0.0	212024
0.1	0.6	0.0	0.6	0.1	0.6	0.1	0.6	0.5	1.1	212025
0.1	0.4	0.0	0.4	0.0	0.4	0.2	1.9	0.9	1.9	212027
0.2	1.3	0.1	1.3	0.1	1.3	0.1	1.3	1.3	2.7	212999
<b>0.0</b>	<b>0.1</b>	<b>0.0</b>	<b>0.1</b>	<b>0.0</b>	<b>0.1</b>	<b>0.0</b>	<b>0.4</b>	<b>0.2</b>	<b>0.4</b>	<b>213</b>
-	-	-	-	-	-	0.0	0.3	0.1	0.3	213001
0.0	0.1	0.0	0.1	0.0	0.1	0.0	0.1	0.0	0.1	213006
<b>0.2</b>	<b>1.1</b>	<b>0.1</b>	<b>1.1</b>	<b>0.1</b>	<b>1.1</b>	<b>0.2</b>	<b>1.8</b>	<b>1.2</b>	<b>2.5</b>	<b>221</b>
0.0	0.1	0.0	0.1	0.0	0.1	0.0	0.1	0.1	0.3	221001
0.0	0.0	0.0	0.0	0.0	0.0	0.0	0.0	0.0	0.0	221002
0.1	0.4	0.0	0.4	0.0	0.4	0.0	0.3	0.2	0.5	221003
0.1	0.6	0.0	0.6	0.1	0.6	0.1	1.4	0.8	1.7	221004
-	-	-	-	-	-	-	-	0.0	0.0	221005
-	-	-	-	-	-	-	-	0.0	0.0	221999
<b>0.1</b>	<b>0.7</b>	<b>0.0</b>	<b>0.7</b>	<b>0.1</b>	<b>0.7</b>	<b>0.1</b>	<b>0.8</b>	<b>0.5</b>	<b>1.1</b>	<b>222</b>
0.0	0.2	0.0	0.2	0.0	0.2	0.0	0.1	0.1	0.1	222001
0.0	0.0	0.0	0.0	0.0	0.0	0.0	0.0	0.1	0.2	222002
0.0	0.1	0.0	0.1	0.0	0.1	0.0	0.4	0.0	0.1	222003
0.0	0.0	0.0	0.0	0.0	0.0	0.0	0.0	0.0	0.0	222004
0.0	0.0	0.0	0.0	0.0	0.0	0.0	0.1	0.0	0.1	222005
0.0	0.0	0.0	0.0	0.0	0.0	0.0	0.0	0.0	0.1	222006
-	-	-	-	-	-	-	-	0.0	0.0	222007
0.0	0.1	0.0	0.1	0.0	0.1	0.0	0.0	0.0	0.0	222008
-	-	-	-	-	-	0.0	0.0	0.0	0.0	222009
-	-	-	-	-	-	0.0	0.1	0.0	0.0	222010
-	-	-	-	-	-	-	-	0.0	0.0	222011
0.0	0.3	0.0	0.3	0.0	0.3	0.0	0.2	0.2	0.4	222999
<b>10.1</b>	<b>62.7</b>	<b>4.1</b>	<b>62.7</b>	<b>6.7</b>	<b>62.7</b>	<b>1.6</b>	<b>16.5</b>	<b>11.6</b>	<b>24.5</b>	<b>223</b>
0.0	0.0	0.0	0.0	0.0	0.0	0.0	0.3	0.0	0.1	223001
0.0	0.3	0.0	0.3	0.0	0.3	0.0	0.4	0.2	0.5	223002
0.0	0.1	0.0	0.1	0.0	0.1	0.0	0.1	0.1	0.2	223003

کد	2022		2021		2020		2019		2018	
	نسبت	%	نسبت	%	نسبت	%	نسبت	%	نسبت	%
223004	0.1	0.0	0.1	0.0	0.1	0.0	0.2	0.0	0.4	0.2
223005	0.2	0.0	0.2	0.0	0.2	0.0	0.2	0.0	0.2	0.1
223006	-	-	-	-	-	-	-	-	0.0	0.0
223007	0.9	0.1	0.9	0.1	0.9	0.1	0.9	0.1	0.8	0.4
223008	0.8	0.1	0.8	0.1	0.8	0.1	0.9	0.1	1.0	0.5
223009	-	-	-	-	-	-	0.0	0.0	0.0	0.0
223010	0.0	0.0	0.0	0.0	0.0	0.0	0.0	0.0	0.0	0.0
223011	0.0	0.0	0.0	0.0	0.0	0.0	0.0	0.0	0.2	0.1
223012	1.9	0.1	1.9	0.2	1.9	0.3	3.0	0.3	5.7	2.7
223013	4.7	0.3	4.7	0.5	4.7	0.5	5.2	0.5	6.0	2.9
223014	50.4	3.3	50.4	5.4	50.4	0.0	0.3	1.0	2.1	1.0
223015	0.1	0.0	0.1	0.0	0.1	0.0	0.1	0.1	0.1	0.1
223016	1.1	0.1	1.1	0.1	1.1	0.4	3.6	1.7	3.6	1.7
223017	0.3	0.0	0.3	0.0	0.3	0.0	0.2	0.4	0.8	0.4
223019	-	-	-	-	-	-	-	-	0.1	0.0
223020	0.0	0.0	0.0	0.0	0.0	0.0	0.1	0.9	1.8	0.9
223023	1.0	0.1	1.0	0.1	1.0	-	-	-	-	-
223024	0.0	0.0	0.0	0.0	0.0	0.0	0.1	0.0	0.1	0.1
223025	0.2	0.0	0.2	0.0	0.2	0.0	0.2	0.1	0.1	0.1
223999	0.6	0.0	0.6	0.1	0.6	0.1	0.8	0.3	0.7	0.3
<b>224</b>	<b>0.2</b>	<b>0.0</b>	<b>0.2</b>	<b>0.0</b>	<b>0.2</b>	<b>0.0</b>	<b>0.1</b>	<b>0.3</b>	<b>0.7</b>	<b>0.3</b>
224001	-	-	-	-	-	-	-	-	0.1	0.0
224011	0.1	0.0	0.1	0.0	0.1	0.0	0.1	0.3	0.5	0.3
224021	-	-	-	-	-	-	-	-	0.0	0.0
224022	0.1	0.0	0.1	0.0	0.1	0.0	0.0	0.0	0.1	0.0
<b>225</b>	<b>2.9</b>	<b>0.3</b>	<b>2.9</b>	<b>0.3</b>	<b>2.9</b>	<b>0.4</b>	<b>4.4</b>	<b>3.7</b>	<b>7.7</b>	<b>4.4</b>
225001	1.2	0.1	1.2	0.1	1.2	0.0	0.2	0.1	0.2	0.2
225002	0.1	0.0	0.1	0.0	0.1	0.0	0.3	0.3	0.7	0.3
225003	0.5	0.0	0.5	0.1	0.5	0.1	0.6	0.9	1.9	0.9
225004	-	-	-	-	-	0.0	0.1	0.0	0.0	0.0
225005	1.1	0.1	1.1	0.1	1.1	0.1	1.2	1.3	2.8	1.3
225006	-	-	-	-	-	0.2	2.1	1.0	2.1	1.0
<b>226</b>	<b>0.6</b>	<b>0.1</b>	<b>0.6</b>	<b>0.1</b>	<b>0.6</b>	<b>0.4</b>	<b>3.9</b>	<b>3.2</b>	<b>6.7</b>	<b>3.9</b>
226001	0.1	0.0	0.1	0.0	0.1	0.0	0.0	0.3	0.6	0.3
226002	0.3	0.0	0.3	0.0	0.3	0.2	2.4	2.2	4.7	2.2
226003	-	-	-	-	-	-	-	-	0.0	0.0
226005	-	-	-	-	-	-	-	-	0.0	0.0

2022		2021		2020		2019		2018		
%		%		%		%		%		
0.0	0.1	0.0	0.1	0.0	0.1	0.0	0.2	0.1	0.1	قریبی اور اوسط سہولتوں کے ذریعے
-	-	-	-	-	-	0.0	0.0	0.1	0.2	سہولتوں کے ذریعے
-	-	-	-	-	-	0.0	0.0	0.0	0.1	تعمیراتی سہولتوں کے ذریعے
-	-	-	-	-	-	0.1	0.7	0.3	0.6	ڈسپوزیبل اور ایجوکیشنل سہولتوں کے ذریعے
-	-	-	-	-	-	-	-	0.1	0.2	تعمیراتی سہولتوں اور ایجوکیشنل سہولتوں کے ذریعے
-	-	-	-	-	-	0.0	0.4	-	-	تعمیراتی سہولتوں کے ذریعے
-	-	-	-	-	-	0.0	0.0	0.0	0.0	ایجوکیشنل سہولتوں کے ذریعے
-	-	-	-	-	-	-	-	0.0	0.0	ڈسپوزیبل اور ایجوکیشنل سہولتوں کے ذریعے
0.0	0.1	0.0	0.1	0.0	0.1	0.0	0.0	0.0	0.0	ایجوکیشنل سہولتوں کے ذریعے
0.0	0.1	0.0	0.1	0.0	0.1	0.0	0.1	0.1	0.2	سہولتوں کے ذریعے
<b>10.7</b>	<b>66.5</b>	<b>4.3</b>	<b>64.5</b>	<b>6.7</b>	<b>62.5</b>	<b>6.1</b>	<b>63.2</b>	<b>38.4</b>	<b>80.9</b>	<b>228</b> سہولتوں کے ذریعے
4.0	24.5	1.5	23.5	2.4	22.5	2.1	21.7	11.0	23.2	ایجوکیشنل سہولتوں کے ذریعے
0.1	0.9	0.1	0.9	0.1	0.9	0.1	0.9	0.4	0.9	تعمیراتی سہولتوں کے ذریعے
-	-	-	-	-	-	-	-	0.6	1.3	ڈسپوزیبل اور ایجوکیشنل سہولتوں کے ذریعے
0.1	0.6	0.0	0.6	0.1	0.6	0.2	1.8	0.4	0.9	ایجوکیشنل سہولتوں کے ذریعے
-	-	-	-	-	-	-	-	0.1	0.3	تعمیراتی سہولتوں کے ذریعے
-	-	-	-	-	-	-	-	0.2	0.5	تعمیراتی سہولتوں کے ذریعے
6.5	40.5	2.6	39.5	4.1	38.5	3.8	38.7	25.6	53.9	ایجوکیشنل سہولتوں کے ذریعے
<b>0.0</b>	<b>0.0</b>	<b>0.0</b>	<b>0.0</b>	<b>0.0</b>	<b>0.0</b>	<b>0.0</b>	<b>0.1</b>	<b>0.0</b>	<b>0.0</b>	<b>281</b> سہولتوں کے ذریعے
-	-	-	-	-	-	0.0	0.1	-	-	ایجوکیشنل سہولتوں کے ذریعے
<b>0.0</b>	<b>0.0</b>	<b>0.0</b>	<b>0.0</b>	<b>0.0</b>	<b>0.0</b>	<b>0.0</b>	<b>0.0</b>	<b>0.0</b>	<b>0.0</b>	<b>291</b> سہولتوں کے ذریعے
-	-	-	-	-	-	0.0	0.0	-	-	ایجوکیشنل سہولتوں کے ذریعے
<b>0.0</b>	<b>0.0</b>	<b>0.1</b>	<b>2.0</b>	<b>0.7</b>	<b>6.8</b>	<b>5.9</b>	<b>61.2</b>	<b>0.8</b>	<b>1.6</b>	<b>421</b> سہولتوں کے ذریعے
-	-	0.1	1.0	0.4	3.9	5.9	61.2	0.4	0.9	ایجوکیشنل سہولتوں کے ذریعے
-	-	0.1	1.0	0.3	3.0	-	-	0.3	0.7	تعمیراتی سہولتوں کے ذریعے
<b>76.9</b>	<b>475.7</b>	<b>90.6</b>	<b>1,373.5</b>	<b>84.3</b>	<b>784.9</b>	<b>73.9</b>	<b>760.8</b>	<b>0.0</b>	<b>0.0</b>	<b>422</b> سہولتوں کے ذریعے
14.9	91.9	41.6	630.5	25.8	240.0	-	-	-	-	تعمیراتی سہولتوں کے ذریعے
35.1	217.1	38.6	586.0	41.4	384.9	45.6	469.3	-	-	ایجوکیشنل سہولتوں کے ذریعے
-	-	0.9	14.1	4.6	42.4	10.0	102.9	-	-	تعمیراتی سہولتوں کے ذریعے
27.0	166.8	9.4	142.9	12.6	117.5	18.3	188.6	-	-	ایجوکیشنل سہولتوں کے ذریعے
<b>0.1</b>	<b>0.5</b>	<b>0.0</b>	<b>0.5</b>	<b>0.1</b>	<b>0.5</b>	<b>0.1</b>	<b>0.8</b>	<b>2.8</b>	<b>5.8</b>	<b>423</b> سہولتوں کے ذریعے
0.0	0.1	0.0	0.1	0.0	0.1	0.0	0.0	0.3	0.7	تعمیراتی سہولتوں کے ذریعے
0.0	0.2	0.0	0.2	0.0	0.2	0.0	0.2	0.6	1.2	ایجوکیشنل سہولتوں کے ذریعے
0.0	0.1	0.0	0.1	0.0	0.1	0.0	0.0	0.0	0.0	ایجوکیشنل سہولتوں کے ذریعے
-	-	-	-	-	-	-	-	0.0	0.0	تعمیراتی سہولتوں کے ذریعے



	2022		2021		2020		2019		2018	
	%	تھرو	%	تھرو	%	تھرو	%	تھرو	%	تھرو
423006	-	-	-	-	-	-	0.0	0.4	0.2	0.3
423007	-	-	-	-	-	-	-	-	0.1	0.2
423008	0.0	0.1	0.0	0.1	0.0	0.1	0.0	0.2	0.7	1.4
423999	0.0	0.1	0.0	0.1	0.0	0.1	-	-	0.1	0.3
424001	-	-	-	-	-	-	-	-	0.9	1.8
<b>440</b>	<b>0.0</b>	<b>0.0</b>	<b>0.0</b>	<b>0.0</b>	<b>0.0</b>	<b>0.0</b>	<b>0.3</b>	<b>3.5</b>	<b>0.3</b>	<b>0.6</b>
441001	-	-	-	-	-	-	0.3	3.5	-	-
441003	-	-	-	-	-	-	-	-	0.3	0.6
<b>730</b>	<b>0.0</b>	<b>0.0</b>	<b>0.0</b>	<b>0.0</b>	<b>0.0</b>	<b>0.0</b>	<b>8.7</b>	<b>90.0</b>	<b>26.4</b>	<b>55.8</b>
731003	-	-	-	-	-	-	8.7	90.0	23.5	49.5
731999	-	-	-	-	-	-	-	-	3.0	6.3

## حسابداری کے حسابے 2022 - 2018

(مترجموں کے حسابے)

2022	2021	2020	2019	2018	
حسابے	حسابے	حسابے	حسابے	حسابے	
618,570,974	1,516,371,542	930,565,316	1,029,234,737	210,907,382	تعمیرات
-	-	-	20,400,342	17,985,270	1265 تعمیرات کے حسابے
			20,400,342	17,985,270	سودوں اور منافعوں کے حسابے اور
-	-	-	-	9,500	1012 دوسرے سیمسٹر میں پیشہ ورانہ امتحان
				9,500	مترجموں کے حسابے اور
-	-	-	-	1,347,350	1014 منسوخ شدہ حسابوں کے حسابے اور
				1,347,350	حسابوں کے حسابے اور
8,109,200	8,109,200	8,109,200	12,632,376	21,886,239	1058 دوسرے سیمسٹر میں پیشہ ورانہ امتحان
8,109,200	8,109,200	8,109,200	12,632,376	21,886,239	حسابوں کے حسابے اور
420,000	420,000	420,000	420,000	457,220	1065 دوسرے سیمسٹر میں پیشہ ورانہ امتحان
420,000	420,000	420,000	420,000	457,220	سودوں کے حسابے اور
250,000	250,000	250,000	301,500	82,837	1066 منسوخ شدہ حسابوں کے حسابے اور
250,000	250,000	250,000	301,500	82,837	سودوں کے حسابے اور
585,000	585,000	585,000	596,500	485,272	1067 منسوخ شدہ حسابوں کے حسابے اور
585,000	585,000	585,000	596,500	485,272	سودوں کے حسابے اور
150,000	150,000	150,000	182,933	180,809	1261 منسوخ شدہ حسابوں کے حسابے اور
150,000	150,000	150,000	182,933	180,809	سودوں کے حسابے اور
455,000	455,000	455,000	557,614	771,953	1068 منسوخ شدہ حسابوں کے حسابے اور
455,000	455,000	455,000	557,614	771,953	سودوں کے حسابے اور
90,000	90,000	90,000	90,000	138,197	1069 منسوخ شدہ حسابوں کے حسابے اور
90,000	90,000	90,000	90,000	138,197	سودوں کے حسابے اور
40,000	40,000	40,000	58,000	-	1070 منسوخ شدہ حسابوں کے حسابے اور
40,000	40,000	40,000	58,000		سودوں کے حسابے اور
-	-	-	-	210,845	1071 منسوخ شدہ حسابوں کے حسابے اور
				210,845	سودوں کے حسابے اور
350,000	350,000	350,000	563,334	427,474	1072 منسوخ شدہ حسابوں کے حسابے اور
350,000	350,000	350,000	563,334	427,474	سودوں کے حسابے اور
600,000	600,000	600,000	1,132,549	751,128	1073 منسوخ شدہ حسابوں کے حسابے اور
600,000	600,000	600,000	1,132,549	751,128	سودوں کے حسابے اور
220,000	220,000	220,000	280,242	213,156	1075 منسوخ شدہ حسابوں کے حسابے اور
220,000	220,000	220,000	280,242	213,156	سودوں کے حسابے اور
250,000	250,000	250,000	250,000	447,304	1076 منسوخ شدہ حسابوں کے حسابے اور
250,000	250,000	250,000	250,000	447,304	سودوں کے حسابے اور
250,000	250,000	250,000	683,373	287,643	1077 منسوخ شدہ حسابوں کے حسابے اور
250,000	250,000	250,000	683,373	287,643	سودوں کے حسابے اور
260,000	260,000	260,000	600,548	1,040,437	1514 منسوخ شدہ حسابوں کے حسابے اور
260,000	260,000	260,000	600,548	1,040,437	سودوں کے حسابے اور
-	-	-	-	30,000	1129 دوسرے سیمسٹر میں پیشہ ورانہ امتحان
				30,000	سودوں کے حسابے اور

2022	2021	2020	2019	2018		
	موجودات		موجودات	موجودات		
100,000	100,000	100,000	380,930	3,946,513	1263	کمیسیون فروش
100,000	100,000	100,000	380,930	3,946,513		در جریان
3,393,000	3,393,000	3,393,000	3,949,502	6,179,747	1141	موجودات در دسترس
3,393,000	3,393,000	3,393,000	3,949,502	6,179,747		در جریان
646,500	646,500	646,500	2,938,892	3,936,210	1163	در جریان
646,500	646,500	646,500	2,938,892	3,936,210		در جریان
-	-	-	5,500	500,698	1250	تسهیلات
			5,500	500,698		در جریان
-	-	-	90,000,000	49,503,371	1202	در جریان
			90,000,000	49,503,371		در جریان
-	-	-	-	2,059,149	1226	در جریان
				2,059,149		در جریان
100,000	100,000	100,000	500,000	78,124	1204	در جریان
100,000	100,000	100,000	500,000	78,124		در جریان
-	-	-	-	18,348	1271	در جریان
				18,348		در جریان
144,000	144,000	144,000	144,000	148,214	1269	در جریان
144,000	144,000	144,000	144,000	148,214		در جریان
550,000	550,000	550,000	551,620	1,264,159	1211	در جریان
550,000	550,000	550,000	551,620	1,264,159		در جریان
308,947,108	1,211,276,439	585,064,394	472,052,738	-	1224	در جریان
308,947,108	1,211,276,439	585,064,394	472,052,738			در جریان
2,100,000	2,100,000	2,100,000	100,000	125,928	1239	در جریان
2,100,000	2,100,000	2,100,000	100,000	125,928		در جریان
20,000	20,000	20,000	163,656	20,617	1233	در جریان
20,000	20,000	20,000	163,656	20,617		در جریان
67,877,731	65,877,731	63,877,731	65,112,794	85,814,933	1240	در جریان
4,502,123	4,502,123	4,502,123	4,617,423	16,590,299		در جریان
500,000	500,000	500,000	401,767	1,377,756		در جریان
62,875,608	60,875,608	58,875,608	60,093,604	67,846,878		در جریان
219,160,935	216,642,172	259,057,991	351,147,230	1,316,132	1229	در جریان
1,036,426	1,033,126	1,029,126	1,179,918	1,316,132		در جریان
1,363,119	1,363,119	1,363,119	61,485			در جریان
216,761,390	214,245,927	256,665,746	349,905,827			در جریان
3,102,500	3,092,500	3,082,500	3,070,564	7,058,883	1510	در جریان
3,102,500	3,092,500	3,082,500	3,070,564	7,058,883		در جریان
400,000	400,000	400,000	18,000	345,517	1192	در جریان
400,000	400,000	400,000	18,000	345,517		در جریان
-	-	-	-	550,000	1277	در جریان
				550,000		در جریان
-	-	-	-	330,720	1306	در جریان
				330,720		در جریان

2022	2021	2020	2019	2018		
	حیاتیاتی		حیاتیاتی	حیاتیاتی		
-	-	-	-	253,085	1359	قراردادوں کے تحت ایف ڈی اور ایف ڈی
				253,085		ایف ڈی اور ایف ڈی کے تحت
-	-	-	-	318,000	1465	قراردادوں کے تحت ایف ڈی اور ایف ڈی
				318,000		ایف ڈی اور ایف ڈی کے تحت
-	-	-	350,000	-	1469	قراردادوں کے تحت ایف ڈی اور ایف ڈی
			350,000			ایف ڈی اور ایف ڈی کے تحت
-	-	-	-	386,400	1472	قراردادوں کے تحت ایف ڈی اور ایف ڈی
				386,400		ایف ڈی اور ایف ڈی کے تحت

## البيانات السنوية 2020 (بالدينار الأردني)

الرقم	البيان	البيانات السنوية	البيانات السنوية	البيانات السنوية	البيانات السنوية	البيانات السنوية
الرقم	البيان	البيانات السنوية	البيانات السنوية	البيانات السنوية	البيانات السنوية	البيانات السنوية
<b>37,504,493,680</b>		<b>2,885,172,457</b>	<b>594,707,218</b>	<b>930,565,316</b>	<b>33,094,048,689</b>	<b>جذر</b>
<b>167,000,000</b>		-	-	-	<b>167,000,000</b>	<b>S01</b> <b>مستودع ذرة</b>
133,273,084		-	-	-	133,273,084	1001 <b>مستودع ذرة</b>
26,408,853		-	-	-	26,408,853	1003 <b>مستودع ذرة</b>
7,318,063		-	-	-	7,318,063	1005 <b>مستودع ذرة</b>
<b>190,380,852</b>		-	-	-	<b>190,380,852</b>	<b>S02</b> <b>مستودع ذرة</b>
190,380,852		-	-	-	190,380,852	1242 <b>مستودع ذرة</b>
<b>508,555,654</b>		-	-	-	<b>508,555,654</b>	<b>S04</b> <b>مستودع ذرة</b>
73,828,777		-	-	-	73,828,777	1264 <b>مستودع ذرة</b>
34,040,184		-	-	-	34,040,184	1248 <b>مستودع ذرة</b>
31,601,179		-	-	-	31,601,179	1249 <b>مستودع ذرة</b>
245,501,918		-	-	-	245,501,918	1251 <b>مستودع ذرة</b>
41,138,146		-	-	-	41,138,146	1252 <b>مستودع ذرة</b>
31,106,777		-	-	-	31,106,777	1253 <b>مستودع ذرة</b>
26,810,666		-	-	-	26,810,666	1254 <b>مستودع ذرة</b>
10,318,005		-	-	-	10,318,005	1255 <b>مستودع ذرة</b>
14,210,002		-	-	-	14,210,002	1486 <b>مستودع ذرة</b>
<b>17,643,119</b>		-	-	-	<b>17,643,119</b>	<b>S03</b> <b>مستودع ذرة</b>
17,643,119		-	-	-	17,643,119	1247 <b>مستودع ذرة</b>
<b>82,788,500</b>		-	-	-	<b>82,788,500</b>	<b>S05</b> <b>مستودع ذرة</b>
82,788,500		-	-	-	82,788,500	1244 <b>مستودع ذرة</b>
<b>26,500,000</b>		-	-	-	<b>26,500,000</b>	<b>S06</b> <b>مستودع ذرة</b>
26,500,000		-	-	-	26,500,000	1256 <b>مستودع ذرة</b>
<b>24,100,000</b>		-	-	-	<b>24,100,000</b>	<b>S07</b> <b>مستودع ذرة</b>
24,100,000		-	-	-	24,100,000	1246 <b>مستودع ذرة</b>
<b>34,801,372</b>		-	<b>100,000</b>	-	<b>34,701,372</b>	<b>S08</b> <b>مستودع ذرة</b>
34,801,372		-	100,000	-	34,701,372	1245 <b>مستودع ذرة</b>
<b>64,428,541</b>		-	-	-	<b>64,428,541</b>	<b>S09</b> <b>مستودع ذرة</b>
64,428,541		-	-	-	64,428,541	1243 <b>مستودع ذرة</b>
<b>71,999,986</b>		-	-	-	<b>71,999,986</b>	<b>S10</b> <b>مستودع ذرة</b>
71,999,986		-	-	-	71,999,986	1257 <b>مستودع ذرة</b>
<b>120,571,200</b>		-	<b>10,000</b>	-	<b>120,561,200</b>	<b>S11</b> <b>مستودع ذرة</b>
120,571,200		-	10,000	-	120,561,200	1009 <b>مستودع ذرة</b>
<b>9,300,000</b>		-	-	-	<b>9,300,000</b>	<b>S12</b> <b>مستودع ذرة</b>
9,300,000		-	-	-	9,300,000	1222 <b>مستودع ذرة</b>
<b>5,200,000</b>		-	-	-	<b>5,200,000</b>	<b>S13</b> <b>مستودع ذرة</b>
5,200,000		-	-	-	5,200,000	1270 <b>مستودع ذرة</b>
<b>9,400,000</b>		-	-	-	<b>9,400,000</b>	<b>S14</b> <b>مستودع ذرة</b>
9,400,000		-	-	-	9,400,000	1478 <b>مستودع ذرة</b>

ردیف	شرح	مبلغ	مبلغ	مبلغ	مبلغ
ردیف	شرح	مبلغ	مبلغ	مبلغ	مبلغ
11,886,000	-	-	-	11,886,000	11,886,000
11,886,000	-	-	-	11,886,000	1275
109,732,107	-	5,500,000	-	104,232,107	104,232,107
109,732,107	-	5,500,000	-	104,232,107	1276
4,800,000	-	-	-	4,800,000	4,800,000
4,800,000	-	-	-	4,800,000	1512
9,200,000	-	-	-	9,200,000	9,200,000
9,200,000	-	-	-	9,200,000	1515
9,249,993	-	50,000	-	9,199,993	9,199,993
9,249,993	-	50,000	-	9,199,993	1505
31,859,997	-	-	-	31,859,997	31,859,997
31,859,997	-	-	-	31,859,997	1144
10,000,000	-	-	-	10,000,000	10,000,000
10,000,000	-	-	-	10,000,000	1535
1,155,751,677	1,056,192,888	21,177,167	-	78,381,622	78,381,622
1,155,751,677	1,056,192,888	21,177,167	-	78,381,622	1272
8,814,293,452	-	-	-	8,814,293,452	8,814,293,452
8,814,293,452	-	-	-	8,814,293,452	1265
1,320,000,000	-	-	-	1,320,000,000	1,320,000,000
1,320,000,000	-	-	-	1,320,000,000	1007
17,232,472	-	30,000	-	17,202,472	17,202,472
16,889,190	-	30,000	-	16,859,190	1012
343,282	-	-	-	343,282	1522
138,350,113	-	-	-	138,350,113	138,350,113
138,350,113	-	-	-	138,350,113	1498
1,335,006,543	-	-	-	1,335,006,543	1,335,006,543
1,335,006,543	-	-	-	1,335,006,543	1013
12,620,000	-	220,000	-	12,400,000	12,400,000
12,620,000	-	220,000	-	12,400,000	1014
188,474,995	-	-	-	188,474,995	188,474,995
188,474,995	-	-	-	188,474,995	1029
77,346,726	-	-	-	77,346,726	77,346,726
70,616,755	-	-	-	70,616,755	1016
6,729,971	-	-	-	6,729,971	1057
1,638,037,304	-	350,000	-	1,637,687,304	1,637,687,304
1,638,037,304	-	350,000	-	1,637,687,304	1027
373,688,684	-	-	-	373,688,684	373,688,684
373,688,684	-	-	-	373,688,684	1025
219,715,595	-	5,000	-	219,710,595	219,710,595
219,715,595	-	5,000	-	219,710,595	1008
3,257,606,169	-	9,377,574	12,029,200	3,236,199,395	3,236,199,395
527,001,010	-	1,174,468	8,109,200	517,717,342	517,717,342

ردیف	شرح قرارداد	مبلغ قرارداد (میلیارد ریال)	تاریخ انعقاد قرارداد	تاریخ پایان قرارداد	وضعیت قرارداد
1060	قرارداد تامین آب آشامیدنی در منطقه کرج	62,162,491	-	-	در حال اجراست
1500	قرارداد تامین آب آشامیدنی در منطقه اصفهان	21,686,436	600,000	-	در حال اجراست
1518	قرارداد تامین آب آشامیدنی در منطقه تبریز	6,234,932	500,000	-	در حال اجراست
1062	قرارداد تامین آب آشامیدنی در منطقه مشهد	322,553,687	7,103,106	-	در حال اجراست
1063	قرارداد تامین آب آشامیدنی در منطقه شیراز	140,625,000	-	-	در حال اجراست
1065	قرارداد تامین آب آشامیدنی در منطقه اهواز	29,481,402	-	420,000	در حال اجراست
1066	قرارداد تامین آب آشامیدنی در منطقه کرمان	20,375,497	-	250,000	در حال اجراست
1067	قرارداد تامین آب آشامیدنی در منطقه خراسان	37,244,856	-	585,000	در حال اجراست
1261	قرارداد تامین آب آشامیدنی در منطقه سیستان	26,911,362	-	150,000	در حال اجراست
1068	قرارداد تامین آب آشامیدنی در منطقه فارس	36,992,770	-	455,000	در حال اجراست
1069	قرارداد تامین آب آشامیدنی در منطقه هرمزگان	25,475,964	-	90,000	در حال اجراست
1070	قرارداد تامین آب آشامیدنی در منطقه مازندران	27,328,413	-	40,000	در حال اجراست
1071	قرارداد تامین آب آشامیدنی در منطقه گلستان	37,896,956	-	-	در حال اجراست
1072	قرارداد تامین آب آشامیدنی در منطقه گیلان	30,226,901	-	350,000	در حال اجراست
1073	قرارداد تامین آب آشامیدنی در منطقه زنجان	29,388,833	-	600,000	در حال اجراست
1075	قرارداد تامین آب آشامیدنی در منطقه قزوین	21,876,906	-	220,000	در حال اجراست
1076	قرارداد تامین آب آشامیدنی در منطقه سمنان	34,917,308	-	250,000	در حال اجراست
1077	قرارداد تامین آب آشامیدنی در منطقه مرکزی	34,643,813	-	250,000	در حال اجراست
1514	قرارداد تامین آب آشامیدنی در منطقه تهران	35,604,050	-	260,000	در حال اجراست
1526	قرارداد تامین آب آشامیدنی در منطقه البرز	23,959,338	-	-	در حال اجراست
1537	قرارداد تامین آب آشامیدنی در منطقه قزوین	20,231,958	-	-	در حال اجراست
1079	قرارداد تامین آب آشامیدنی در منطقه کردستان	17,033,996	-	-	در حال اجراست
1080	قرارداد تامین آب آشامیدنی در منطقه کرمانشاه	22,921,079	-	-	در حال اجراست
1081	قرارداد تامین آب آشامیدنی در منطقه ایلام	10,427,866	-	-	در حال اجراست
1082	قرارداد تامین آب آشامیدنی در منطقه لرستان	10,406,973	-	-	در حال اجراست
1083	قرارداد تامین آب آشامیدنی در منطقه خوزستان	15,010,186	-	-	در حال اجراست
1084	قرارداد تامین آب آشامیدنی در منطقه مازندران	21,870,944	-	-	در حال اجراست
1085	قرارداد تامین آب آشامیدنی در منطقه گلستان	14,105,632	-	-	در حال اجراست
1086	قرارداد تامین آب آشامیدنی در منطقه گیلان	12,845,653	-	-	در حال اجراست
1087	قرارداد تامین آب آشامیدنی در منطقه زنجان	15,812,333	-	-	در حال اجراست
1088	قرارداد تامین آب آشامیدنی در منطقه قزوین	18,290,264	-	-	در حال اجراست
1089	قرارداد تامین آب آشامیدنی در منطقه سمنان	8,644,091	-	-	در حال اجراست
1090	قرارداد تامین آب آشامیدنی در منطقه مرکزی	15,145,571	-	-	در حال اجراست
1091	قرارداد تامین آب آشامیدنی در منطقه تهران	15,952,844	-	-	در حال اجراست
1092	قرارداد تامین آب آشامیدنی در منطقه البرز	14,275,705	-	-	در حال اجراست
1093	قرارداد تامین آب آشامیدنی در منطقه قزوین	14,213,153	-	-	در حال اجراست
1095	قرارداد تامین آب آشامیدنی در منطقه کردستان	13,462,484	-	-	در حال اجراست
1096	قرارداد تامین آب آشامیدنی در منطقه کرمانشاه	19,183,461	-	-	در حال اجراست
1097	قرارداد تامین آب آشامیدنی در منطقه ایلام	8,704,242	-	-	در حال اجراست
1098	قرارداد تامین آب آشامیدنی در منطقه لرستان	17,492,635	-	-	در حال اجراست
1099	قرارداد تامین آب آشامیدنی در منطقه خوزستان	14,756,780	-	-	در حال اجراست
1100	قرارداد تامین آب آشامیدنی در منطقه مازندران	14,095,618	-	-	در حال اجراست

پیمانہ	مقدار	مقدار	مقدار	مقدار	مقدار
پیمانہ	مقدار	مقدار	مقدار	مقدار	مقدار
10,554,867	-	-	-	10,554,867	1101
14,774,529	-	-	-	14,774,529	1102
16,647,116	-	-	-	16,647,116	1103
12,770,623	-	-	-	12,770,623	1104
13,094,874	-	-	-	13,094,874	1105
11,923,821	-	-	-	11,923,821	1106
12,857,777	-	-	-	12,857,777	1107
14,038,279	-	-	-	14,038,279	1108
11,789,121	-	-	-	11,789,121	1109
11,304,724	-	-	-	11,304,724	1110
10,231,051	-	-	-	10,231,051	1111
19,459,929	-	-	-	19,459,929	1112
12,655,864	-	-	-	12,655,864	1113
11,254,729	-	-	-	11,254,729	1114
15,649,904	-	-	-	15,649,904	1115
10,637,662	-	-	-	10,637,662	1116
10,666,272	-	-	-	10,666,272	1117
17,931,567	-	-	-	17,931,567	1118
16,724,715	-	-	-	16,724,715	1119
21,092,931	-	-	-	21,092,931	1120
28,937,061	-	-	-	28,937,061	1121
16,102,696	-	-	-	16,102,696	1122
18,185,051	-	-	-	18,185,051	1123
9,187,558	-	-	-	9,187,558	1504
201,803,209	-	-	-	201,803,209	1501
182,727,710	-	-	-	182,727,710	1502
173,877,343	-	-	-	173,877,343	1503
205,210,322	-	-	-	205,210,322	1521
250,404,837	-	-	-	250,404,837	1520
15,515,528	-	-	-	15,515,528	1533
<b>854,600,821</b>	-	<b>15,370,000</b>	<b>100,000</b>	<b>839,130,821</b>	<b>S48</b>
818,584,530	-	15,370,000	-	803,214,530	1129
8,297,817	-	-	-	8,297,817	1142
6,495,287	-	-	-	6,495,287	1482
21,223,187	-	-	100,000	21,123,187	1263
<b>46,999,017</b>	-	-	<b>3,393,000</b>	<b>43,606,017</b>	<b>S24</b>
46,999,017	-	-	3,393,000	43,606,017	1141
<b>239,214,945</b>	-	<b>33,526,052</b>	-	<b>205,688,893</b>	<b>S25</b>
78,866,035	-	33,526,052	-	45,339,983	1130
19,537,612	-	-	-	19,537,612	1131
11,734,683	-	-	-	11,734,683	1132
11,645,476	-	-	-	11,645,476	1133



ردیف	شرح	مبلغ ریالی	مبلغ دلاری	مبلغ ریالی	مبلغ دلاری
1134	قرارداد همکاری در تولید و توزیع دارو	-	-	12,339,633	12,339,633
1135	قرارداد همکاری در تولید و توزیع دارو	-	-	12,175,708	12,175,708
1136	قرارداد همکاری در تولید و توزیع دارو	-	-	4,026,540	4,026,540
1137	قرارداد همکاری در تولید و توزیع دارو	-	-	3,852,497	3,852,497
1139	قرارداد همکاری در تولید و توزیع دارو	-	-	15,459,087	15,459,087
1140	قرارداد همکاری در تولید و توزیع دارو	-	-	7,012,513	7,012,513
1484	قرارداد همکاری در تولید و توزیع دارو	-	-	16,057,679	16,057,679
1266	قرارداد همکاری در تولید و توزیع دارو	-	-	6,042,437	6,042,437
1523	قرارداد همکاری در تولید و توزیع دارو	-	-	10,066,295	10,066,295
1524	قرارداد همکاری در تولید و توزیع دارو	-	-	5,370,235	5,370,235
1527	قرارداد همکاری در تولید و توزیع دارو	-	-	25,028,515	25,028,515
<b>S26</b>	<b>قرارداد همکاری در تولید و توزیع دارو</b>	<b>500,000</b>	<b>-</b>	<b>331,198,233</b>	<b>331,698,233</b>
1147	قرارداد همکاری در تولید و توزیع دارو	500,000	-	67,278,503	67,778,503
1148	قرارداد همکاری در تولید و توزیع دارو	-	-	6,273,219	6,273,219
1149	قرارداد همکاری در تولید و توزیع دارو	-	-	26,001,403	26,001,403
1150	قرارداد همکاری در تولید و توزیع دارو	-	-	18,502,772	18,502,772
1151	قرارداد همکاری در تولید و توزیع دارو	-	-	10,356,405	10,356,405
1152	قرارداد همکاری در تولید و توزیع دارو	-	-	12,794,464	12,794,464
1153	قرارداد همکاری در تولید و توزیع دارو	-	-	8,577,428	8,577,428
1154	قرارداد همکاری در تولید و توزیع دارو	-	-	32,126,107	32,126,107
1155	قرارداد همکاری در تولید و توزیع دارو	-	-	13,411,188	13,411,188
1157	قرارداد همکاری در تولید و توزیع دارو	-	-	10,257,662	10,257,662
1158	قرارداد همکاری در تولید و توزیع دارو	-	-	11,788,432	11,788,432
1159	قرارداد همکاری در تولید و توزیع دارو	-	-	16,807,085	16,807,085
1160	قرارداد همکاری در تولید و توزیع دارو	-	-	7,066,628	7,066,628
1161	قرارداد همکاری در تولید و توزیع دارو	-	-	8,770,839	8,770,839
1162	قرارداد همکاری در تولید و توزیع دارو	-	-	12,793,743	12,793,743
1274	قرارداد همکاری در تولید و توزیع دارو	-	-	10,385,211	10,385,211
1519	قرارداد همکاری در تولید و توزیع دارو	-	-	14,370,483	14,370,483
1525	قرارداد همکاری در تولید و توزیع دارو	-	-	22,111,592	22,111,592
1536	قرارداد همکاری در تولید و توزیع دارو	-	-	11,615,361	11,615,361
1538	قرارداد همکاری در تولید و توزیع دارو	-	-	9,909,708	9,909,708
<b>S27</b>	<b>قرارداد همکاری در تولید و توزیع دارو</b>	<b>11,675,957</b>	<b>646,500</b>	<b>2,600,662,966</b>	<b>2,612,985,423</b>
1163	قرارداد همکاری در تولید و توزیع دارو	6,187,786	646,500	807,093,739	813,928,025
1164	قرارداد همکاری در تولید و توزیع دارو	5,488,171	-	33,485,515	38,973,686
1191	قرارداد همکاری در تولید و توزیع دارو	-	-	26,611,302	26,611,302
1507	قرارداد همکاری در تولید و توزیع دارو	-	-	26,695,112	26,695,112
1167	قرارداد همکاری در تولید و توزیع دارو	-	-	168,242,950	168,242,950
1168	قرارداد همکاری در تولید و توزیع دارو	-	-	168,832,163	168,832,163
1170	قرارداد همکاری در تولید و توزیع دارو	-	-	51,075,391	51,075,391
1171	قرارداد همکاری در تولید و توزیع دارو	-	-	159,581,800	159,581,800
1172	قرارداد همکاری در تولید و توزیع دارو	-	-	152,922,711	152,922,711

نمبر	تفصیلات	مقررہ رقم	مقررہ رقم	مقررہ رقم	مقررہ رقم
نمبر	تفصیلات	مقررہ رقم	مقررہ رقم	مقررہ رقم	مقررہ رقم
201,264,928	-	-	-	201,264,928	1169 سو. پینسٹریٹو ٹرسٹ
83,319,374	-	-	-	83,319,374	1173 سر. ایچ ایچ ٹرسٹ
81,642,706	-	-	-	81,642,706	1174 سر. ایچ ایچ ٹرسٹ
67,089,515	-	-	-	67,089,515	1175 سر. ایچ ایچ ٹرسٹ
66,369,893	-	-	-	66,369,893	1176 سر. ایچ ایچ ٹرسٹ
52,734,805	-	-	-	52,734,805	1177 سر. ایچ ایچ ٹرسٹ
48,488,659	-	-	-	48,488,659	1497 سر. ایچ ایچ ٹرسٹ
45,061,314	-	-	-	45,061,314	1178 سر. ایچ ایچ ٹرسٹ
55,579,648	-	-	-	55,579,648	1179 سر. ایچ ایچ ٹرسٹ
22,372,886	-	-	-	22,372,886	1180 سر. ایچ ایچ ٹرسٹ
42,323,831	-	-	-	42,323,831	1181 سر. ایچ ایچ ٹرسٹ
51,308,400	-	-	-	51,308,400	1182 سر. ایچ ایچ ٹرسٹ
75,037,861	-	-	-	75,037,861	1183 سر. ایچ ایچ ٹرسٹ
67,261,885	-	-	-	67,261,885	1184 سر. ایچ ایچ ٹرسٹ
39,317,204	-	-	-	39,317,204	1185 سر. ایچ ایچ ٹرسٹ
6,949,374	-	-	-	6,949,374	1186 سر. ایچ ایچ ٹرسٹ
<b>1,491,968,771</b>	-	<b>500,000</b>	-	<b>1,491,468,771</b>	<b>S42 ڈی ایچ ایچ ٹرسٹ</b>
887,403,912	-	500,000	-	886,903,912	1166 سر. ایچ ایچ ٹرسٹ
44,730,850	-	-	-	44,730,850	1187 سر. ایچ ایچ ٹرسٹ
229,071,877	-	-	-	229,071,877	1528 سر. ایچ ایچ ٹرسٹ
330,762,132	-	-	-	330,762,132	1188 سر. ایچ ایچ ٹرسٹ
<b>1,390,800,001</b>	-	-	-	<b>1,390,800,001</b>	<b>S41 ایچ ایچ ٹرسٹ</b>
1,390,800,001	-	-	-	1,390,800,001	1250 ایچ ایچ ٹرسٹ
<b>221,531,973</b>	<b>28,588,200</b>	<b>10,952,843</b>	-	<b>181,990,930</b>	<b>S28 ایچ ایچ ٹرسٹ</b>
205,631,149	28,588,200	10,952,843	-	166,090,106	1202 ایچ ایچ ٹرسٹ
1,568,600	-	-	-	1,568,600	1517 ایچ ایچ ٹرسٹ
14,332,224	-	-	-	14,332,224	1511 ایچ ایچ ٹرسٹ
<b>265,253,460</b>	-	<b>30,000</b>	-	<b>265,223,460</b>	<b>S50 ایچ ایچ ٹرسٹ</b>
22,814,209	-	-	-	22,814,209	1530 ایچ ایچ ٹرسٹ
227,409,258	-	-	-	227,409,258	1226 ایچ ایچ ٹرسٹ
15,029,993	-	30,000	-	14,999,993	1232 ایچ ایچ ٹرسٹ
<b>94,844,261</b>	-	-	<b>100,000</b>	<b>94,744,261</b>	<b>S29 ایچ ایچ ٹرسٹ</b>
94,844,261	-	-	100,000	94,744,261	1204 ایچ ایچ ٹرسٹ
<b>445,305,079</b>	-	-	-	<b>445,305,079</b>	<b>S30 ایچ ایچ ٹرسٹ</b>
445,305,079	-	-	-	445,305,079	1215 ایچ ایچ ٹرسٹ
<b>63,234,013</b>	-	-	<b>694,000</b>	<b>62,540,013</b>	<b>S52 ایچ ایچ ٹرسٹ</b>
19,197,039	-	-	-	19,197,039	1532 ایچ ایچ ٹرسٹ
12,825,638	-	-	-	12,825,638	1271 ایچ ایچ ٹرسٹ
10,281,775	-	-	144,000	10,137,775	1269 ایچ ایچ ٹرسٹ
6,977,505	-	-	-	6,977,505	1210 ایچ ایچ ٹرسٹ
6,199,384	-	-	550,000	5,649,384	1211 ایچ ایچ ٹرسٹ
2,937,338	-	-	-	2,937,338	1213 ایچ ایچ ٹرسٹ

رقم	وصف	مبلغ	مبلغ	مبلغ	مبلغ	مبلغ
رقم	وصف	مبلغ	مبلغ	مبلغ	مبلغ	مبلغ
1506	تفويضات	-	-	-	4,815,334	4,815,334
<b>S31</b>	<b>حسابات</b>	<b>1,562,773,155</b>	<b>33,669,763</b>	<b>585,064,394</b>	<b>2,805,368,135</b>	<b>4,986,875,447</b>
1224	حسابات	1,562,773,155	33,434,736	585,064,394	2,741,102,126	4,922,374,411
1483	حسابات	-	-	-	15,337,605	15,337,605
1011	حسابات	-	235,027	-	33,928,405	34,163,432
1026	حسابات	-	-	-	14,999,999	14,999,999
<b>S49</b>	<b>حسابات</b>	<b>109,923,518</b>	<b>-</b>	<b>-</b>	<b>927,093,363</b>	<b>1,037,016,881</b>
1529	حسابات	109,923,518	-	-	927,093,363	1,037,016,881
<b>S51</b>	<b>حسابات</b>	<b>-</b>	<b>-</b>	<b>2,100,000</b>	<b>77,883,999</b>	<b>79,983,999</b>
1531	حسابات	-	-	-	21,500,000	21,500,000
1238	حسابات	-	-	-	50,083,999	50,083,999
1239	حسابات	-	-	2,100,000	6,300,000	8,400,000
<b>S32</b>	<b>حسابات</b>	<b>50,573,019</b>	<b>24,489,178</b>	<b>20,000</b>	<b>132,942,978</b>	<b>208,025,175</b>
1233	حسابات	50,573,019	24,489,178	20,000	132,942,978	208,025,175
<b>S33</b>	<b>حسابات</b>	<b>-</b>	<b>23,910,293</b>	<b>63,877,731</b>	<b>210,191,099</b>	<b>297,979,123</b>
1240	حسابات	-	13,414,318	63,877,731	200,228,547	277,520,596
1241	حسابات	-	10,495,975	-	7,453,673	17,949,648
1534	حسابات	-	-	-	2,508,879	2,508,879
<b>S34</b>	<b>حسابات</b>	<b>77,121,677</b>	<b>402,763,391</b>	<b>259,057,991</b>	<b>120,093,973</b>	<b>859,037,032</b>
1229	حسابات	77,121,677	401,912,138	259,057,991	61,304,162	799,395,968
1228	حسابات	-	-	-	40,362,437	40,362,437
1230	حسابات	-	177,097	-	3,441,668	3,618,765
1231	حسابات	-	674,156	-	14,985,706	15,659,862
<b>S36</b>	<b>حسابات</b>	<b>-</b>	<b>500,000</b>	<b>3,482,500</b>	<b>290,625,424</b>	<b>294,607,924</b>
1510	حسابات	-	500,000	3,082,500	64,993,411	68,575,911
1196	حسابات	-	-	-	29,048,667	29,048,667
1197	حسابات	-	-	-	18,610,533	18,610,533
1516	حسابات	-	-	-	18,037,975	18,037,975
1192	حسابات	-	-	400,000	122,804,610	123,204,610
1194	حسابات	-	-	-	37,130,228	37,130,228
<b>S43</b>	<b>حسابات</b>	<b>-</b>	<b>-</b>	<b>-</b>	<b>1,615,011,051</b>	<b>1,615,011,051</b>
1477	حسابات	-	-	-	127,785,355	127,785,355
1476	حسابات	-	-	-	41,685,105	41,685,105
1277	حسابات	-	-	-	72,781,197	72,781,197
1281	حسابات	-	-	-	17,126,953	17,126,953
1280	حسابات	-	-	-	4,949,944	4,949,944
1282	حسابات	-	-	-	4,747,201	4,747,201
1283	حسابات	-	-	-	5,530,735	5,530,735
1284	حسابات	-	-	-	5,336,421	5,336,421
1285	حسابات	-	-	-	9,473,964	9,473,964
1286	حسابات	-	-	-	11,451,214	11,451,214
1287	حسابات	-	-	-	9,547,566	9,547,566

جی ڈی پی	قومی	برقی قومی	جی ڈی پی وائی ڈی ای	جی ڈی پی وائی ڈی ای	جی ڈی پی وائی ڈی ای
مقدار	مقدار	مقدار	مقدار	مقدار	مقدار
4,021,587	-	-	-	4,021,587	جی ڈی پی وائی ڈی ای
12,302,462	-	-	-	12,302,462	جی ڈی پی وائی ڈی ای
8,544,233	-	-	-	8,544,233	جی ڈی پی وائی ڈی ای
5,498,681	-	-	-	5,498,681	جی ڈی پی وائی ڈی ای
4,100,604	-	-	-	4,100,604	جی ڈی پی وائی ڈی ای
4,481,017	-	-	-	4,481,017	جی ڈی پی وائی ڈی ای
10,244,526	-	-	-	10,244,526	جی ڈی پی وائی ڈی ای
17,003,167	-	-	-	17,003,167	جی ڈی پی وائی ڈی ای
12,199,874	-	-	-	12,199,874	جی ڈی پی وائی ڈی ای
4,825,519	-	-	-	4,825,519	جی ڈی پی وائی ڈی ای
4,148,784	-	-	-	4,148,784	جی ڈی پی وائی ڈی ای
3,646,778	-	-	-	3,646,778	جی ڈی پی وائی ڈی ای
8,208,582	-	-	-	8,208,582	جی ڈی پی وائی ڈی ای
5,289,871	-	-	-	5,289,871	جی ڈی پی وائی ڈی ای
11,455,532	-	-	-	11,455,532	جی ڈی پی وائی ڈی ای
4,403,487	-	-	-	4,403,487	جی ڈی پی وائی ڈی ای
33,032,113	-	-	-	33,032,113	جی ڈی پی وائی ڈی ای
7,685,744	-	-	-	7,685,744	جی ڈی پی وائی ڈی ای
7,252,836	-	-	-	7,252,836	جی ڈی پی وائی ڈی ای
6,425,777	-	-	-	6,425,777	جی ڈی پی وائی ڈی ای
7,475,936	-	-	-	7,475,936	جی ڈی پی وائی ڈی ای
21,999,460	-	-	-	21,999,460	جی ڈی پی وائی ڈی ای
7,845,054	-	-	-	7,845,054	جی ڈی پی وائی ڈی ای
3,904,561	-	-	-	3,904,561	جی ڈی پی وائی ڈی ای
6,250,786	-	-	-	6,250,786	جی ڈی پی وائی ڈی ای
6,473,347	-	-	-	6,473,347	جی ڈی پی وائی ڈی ای
5,613,710	-	-	-	5,613,710	جی ڈی پی وائی ڈی ای
4,718,459	-	-	-	4,718,459	جی ڈی پی وائی ڈی ای
7,272,012	-	-	-	7,272,012	جی ڈی پی وائی ڈی ای
4,560,455	-	-	-	4,560,455	جی ڈی پی وائی ڈی ای
4,734,703	-	-	-	4,734,703	جی ڈی پی وائی ڈی ای
4,639,313	-	-	-	4,639,313	جی ڈی پی وائی ڈی ای
5,884,605	-	-	-	5,884,605	جی ڈی پی وائی ڈی ای
4,954,766	-	-	-	4,954,766	جی ڈی پی وائی ڈی ای
11,360,895	-	-	-	11,360,895	جی ڈی پی وائی ڈی ای
10,298,808	-	-	-	10,298,808	جی ڈی پی وائی ڈی ای
12,695,071	-	-	-	12,695,071	جی ڈی پی وائی ڈی ای
4,008,448	-	-	-	4,008,448	جی ڈی پی وائی ڈی ای
9,800,127	-	-	-	9,800,127	جی ڈی پی وائی ڈی ای
4,407,847	-	-	-	4,407,847	جی ڈی پی وائی ڈی ای
3,707,737	-	-	-	3,707,737	جی ڈی پی وائی ڈی ای
5,184,475	-	-	-	5,184,475	جی ڈی پی وائی ڈی ای

ردیف	مبلغ قرارداد (میلیارد ریال)	نوع قرارداد	وضعیت قرارداد	تاریخ انعقاد قرارداد	تاریخ سررسید قرارداد
1330	5,808,488	-	-	-	قرارداد خرید و فروش نفت خام
1331	4,222,250	-	-	-	قرارداد خرید و فروش نفت خام
1332	4,826,161	-	-	-	قرارداد خرید و فروش نفت خام
1333	3,066,490	-	-	-	قرارداد خرید و فروش نفت خام
1334	7,535,797	-	-	-	قرارداد خرید و فروش نفت خام
1335	7,175,801	-	-	-	قرارداد خرید و فروش نفت خام
1336	3,098,684	-	-	-	قرارداد خرید و فروش نفت خام
1337	8,334,859	-	-	-	قرارداد خرید و فروش نفت خام
1338	17,396,607	-	-	-	قرارداد خرید و فروش نفت خام
1339	8,872,889	-	-	-	قرارداد خرید و فروش نفت خام
1340	4,345,749	-	-	-	قرارداد خرید و فروش نفت خام
1341	4,176,541	-	-	-	قرارداد خرید و فروش نفت خام
1342	4,135,793	-	-	-	قرارداد خرید و فروش نفت خام
1343	6,793,931	-	-	-	قرارداد خرید و فروش نفت خام
1344	7,066,471	-	-	-	قرارداد خرید و فروش نفت خام
1345	11,631,736	-	-	-	قرارداد خرید و فروش نفت خام
1346	4,507,051	-	-	-	قرارداد خرید و فروش نفت خام
1347	4,098,675	-	-	-	قرارداد خرید و فروش نفت خام
1348	3,525,677	-	-	-	قرارداد خرید و فروش نفت خام
1349	7,090,336	-	-	-	قرارداد خرید و فروش نفت خام
1350	6,349,755	-	-	-	قرارداد خرید و فروش نفت خام
1351	8,443,210	-	-	-	قرارداد خرید و فروش نفت خام
1352	4,241,251	-	-	-	قرارداد خرید و فروش نفت خام
1353	4,811,462	-	-	-	قرارداد خرید و فروش نفت خام
1354	13,752,446	-	-	-	قرارداد خرید و فروش نفت خام
1355	3,872,160	-	-	-	قرارداد خرید و فروش نفت خام
1356	3,281,536	-	-	-	قرارداد خرید و فروش نفت خام
1357	5,235,746	-	-	-	قرارداد خرید و فروش نفت خام
1358	3,498,611	-	-	-	قرارداد خرید و فروش نفت خام
1359	3,233,433	-	-	-	قرارداد خرید و فروش نفت خام
1360	5,208,912	-	-	-	قرارداد خرید و فروش نفت خام
1361	3,936,899	-	-	-	قرارداد خرید و فروش نفت خام
1362	10,858,161	-	-	-	قرارداد خرید و فروش نفت خام
1363	7,196,037	-	-	-	قرارداد خرید و فروش نفت خام
1364	4,677,501	-	-	-	قرارداد خرید و فروش نفت خام
1365	2,695,859	-	-	-	قرارداد خرید و فروش نفت خام
1366	3,401,957	-	-	-	قرارداد خرید و فروش نفت خام
1367	6,472,488	-	-	-	قرارداد خرید و فروش نفت خام
1368	8,947,739	-	-	-	قرارداد خرید و فروش نفت خام
1369	9,991,697	-	-	-	قرارداد خرید و فروش نفت خام
1370	15,523,904	-	-	-	قرارداد خرید و فروش نفت خام
1371	6,545,167	-	-	-	قرارداد خرید و فروش نفت خام

ردیف	شرح	مبلغ	مبلغ	مبلغ	مبلغ
ردیف	شرح	مبلغ	مبلغ	مبلغ	مبلغ
4,281,725	-	-	-	4,281,725	گواهی‌نامه اعتباری
16,294,969	-	-	-	16,294,969	گواهی‌نامه اعتباری
13,192,716	-	-	-	13,192,716	گواهی‌نامه اعتباری
6,058,009	-	-	-	6,058,009	گواهی‌نامه اعتباری
5,779,883	-	-	-	5,779,883	گواهی‌نامه اعتباری
5,914,837	-	-	-	5,914,837	گواهی‌نامه اعتباری
6,617,463	-	-	-	6,617,463	گواهی‌نامه اعتباری
7,489,732	-	-	-	7,489,732	گواهی‌نامه اعتباری
4,670,037	-	-	-	4,670,037	گواهی‌نامه اعتباری
11,772,052	-	-	-	11,772,052	گواهی‌نامه اعتباری
8,491,270	-	-	-	8,491,270	گواهی‌نامه اعتباری
11,631,867	-	-	-	11,631,867	گواهی‌نامه اعتباری
8,944,440	-	-	-	8,944,440	گواهی‌نامه اعتباری
4,650,648	-	-	-	4,650,648	گواهی‌نامه اعتباری
5,860,533	-	-	-	5,860,533	گواهی‌نامه اعتباری
5,077,567	-	-	-	5,077,567	گواهی‌نامه اعتباری
3,885,887	-	-	-	3,885,887	گواهی‌نامه اعتباری
4,376,338	-	-	-	4,376,338	گواهی‌نامه اعتباری
4,110,778	-	-	-	4,110,778	گواهی‌نامه اعتباری
5,060,274	-	-	-	5,060,274	گواهی‌نامه اعتباری
11,885,652	-	-	-	11,885,652	گواهی‌نامه اعتباری
3,630,900	-	-	-	3,630,900	گواهی‌نامه اعتباری
4,057,733	-	-	-	4,057,733	گواهی‌نامه اعتباری
3,076,304	-	-	-	3,076,304	گواهی‌نامه اعتباری
8,293,835	-	-	-	8,293,835	گواهی‌نامه اعتباری
3,137,343	-	-	-	3,137,343	گواهی‌نامه اعتباری
3,951,632	-	-	-	3,951,632	گواهی‌نامه اعتباری
4,747,101	-	-	-	4,747,101	گواهی‌نامه اعتباری
2,320,065	-	-	-	2,320,065	گواهی‌نامه اعتباری
4,450,870	-	-	-	4,450,870	گواهی‌نامه اعتباری
12,294,884	-	-	-	12,294,884	گواهی‌نامه اعتباری
4,723,595	-	-	-	4,723,595	گواهی‌نامه اعتباری
3,223,331	-	-	-	3,223,331	گواهی‌نامه اعتباری
1,297,869	-	-	-	1,297,869	گواهی‌نامه اعتباری
3,432,960	-	-	-	3,432,960	گواهی‌نامه اعتباری
4,028,773	-	-	-	4,028,773	گواهی‌نامه اعتباری
1,692,707	-	-	-	1,692,707	گواهی‌نامه اعتباری
7,825,989	-	-	-	7,825,989	گواهی‌نامه اعتباری
2,203,219	-	-	-	2,203,219	گواهی‌نامه اعتباری
3,117,830	-	-	-	3,117,830	گواهی‌نامه اعتباری
6,155,245	-	-	-	6,155,245	گواهی‌نامه اعتباری
5,388,960	-	-	-	5,388,960	گواهی‌نامه اعتباری

ردیف	مبلغ قرارداد (میلیارد ریال)	تاریخ انعقاد قرارداد	نوع قرارداد	وضعیت قرارداد
1413	3,057,942	-	-	خاتمه یافته
1414	5,405,012	-	-	خاتمه یافته
1415	4,740,479	-	-	خاتمه یافته
1416	2,675,948	-	-	خاتمه یافته
1417	6,982,178	-	-	سررسید قرارداد
1418	5,721,759	-	-	سررسید قرارداد
1419	4,996,433	-	-	سررسید قرارداد
1420	4,068,956	-	-	سررسید قرارداد
1421	3,469,636	-	-	سررسید قرارداد
1422	8,855,896	-	-	سررسید قرارداد
1423	9,576,564	-	-	سررسید قرارداد
1424	5,172,452	-	-	سررسید قرارداد
1425	5,181,887	-	-	سررسید قرارداد
1426	3,854,796	-	-	سررسید قرارداد
1427	4,635,423	-	-	سررسید قرارداد
1429	4,316,896	-	-	سررسید قرارداد
1430	11,844,407	-	-	سررسید قرارداد
1431	16,802,202	-	-	خاتمه یافته
1432	4,603,716	-	-	خاتمه یافته
1433	6,170,254	-	-	خاتمه یافته
1434	5,986,784	-	-	خاتمه یافته
1435	3,854,981	-	-	خاتمه یافته
1436	7,198,947	-	-	خاتمه یافته
1437	4,820,940	-	-	خاتمه یافته
1438	3,416,149	-	-	خاتمه یافته
1439	6,366,506	-	-	خاتمه یافته
1440	2,432,569	-	-	خاتمه یافته
1441	6,381,513	-	-	خاتمه یافته
1442	5,882,419	-	-	خاتمه یافته
1443	4,936,897	-	-	خاتمه یافته
1444	4,121,244	-	-	خاتمه یافته
1445	15,900,655	-	-	سررسید قرارداد
1446	7,957,309	-	-	سررسید قرارداد
1447	5,307,532	-	-	سررسید قرارداد
1448	5,711,399	-	-	سررسید قرارداد
1449	3,239,546	-	-	سررسید قرارداد
1450	22,996,782	-	-	سررسید قرارداد
1451	7,999,996	-	-	سررسید قرارداد
1452	12,559,911	-	-	سررسید قرارداد
1454	5,477,535	-	-	سررسید قرارداد
1455	6,883,642	-	-	سررسید قرارداد
1456	5,963,855	-	-	سررسید قرارداد

ردیف	شرح	مبلغ	مبلغ	مبلغ	مبلغ
کد	توضیحات	تایید شده	تایید شده	تایید شده	تایید شده
8,098,988	-	-	-	8,098,988	سهم‌های شرکت سهامی عام توسعه و عمران
14,233,208	-	-	-	14,233,208	سهم‌های شرکت سهامی عام توسعه و عمران
6,039,239	-	-	-	6,039,239	سهم‌های شرکت سهامی عام توسعه و عمران
11,562,220	-	-	-	11,562,220	سهم‌های شرکت سهامی عام توسعه و عمران
6,367,871	-	-	-	6,367,871	سهم‌های شرکت سهامی عام توسعه و عمران
5,340,044	-	-	-	5,340,044	سهم‌های شرکت سهامی عام توسعه و عمران
6,335,521	-	-	-	6,335,521	سهم‌های شرکت سهامی عام توسعه و عمران
4,531,977	-	-	-	4,531,977	سهم‌های شرکت سهامی عام توسعه و عمران
5,519,743	-	-	-	5,519,743	سهم‌های شرکت سهامی عام توسعه و عمران
7,669,776	-	-	-	7,669,776	سهم‌های شرکت سهامی عام توسعه و عمران
5,388,072	-	-	-	5,388,072	سهم‌های شرکت سهامی عام توسعه و عمران
17,473,335	-	-	-	17,473,335	سهم‌های شرکت سهامی عام توسعه و عمران
6,886,747	-	-	-	6,886,747	سهم‌های شرکت سهامی عام توسعه و عمران
6,947,823	-	-	-	6,947,823	سهم‌های شرکت سهامی عام توسعه و عمران
6,006,522	-	-	-	6,006,522	سهم‌های شرکت سهامی عام توسعه و عمران
8,929,542	-	-	-	8,929,542	سهم‌های شرکت سهامی عام توسعه و عمران
5,350,695	-	-	-	5,350,695	سهم‌های شرکت سهامی عام توسعه و عمران
8,572,137	-	-	-	8,572,137	سهم‌های شرکت سهامی عام توسعه و عمران
6,588,597	-	-	-	6,588,597	سهم‌های شرکت سهامی عام توسعه و عمران
7,119,063	-	-	-	7,119,063	سهم‌های شرکت سهامی عام توسعه و عمران
20,558,841	-	-	-	20,558,841	سهم‌های شرکت سهامی عام توسعه و عمران



## مؤشرات الأداء الرئيسية في الميزانية العامة للدولة 2022 - 2020

(بالدينار الليبي)

2022	2021	2020	
مؤشرات			
<b>42,519,120,958</b>	<b>42,312,919,404</b>	<b>37,504,493,680</b>	<b>إجمالي</b>
<b>4,024,444,072</b>	<b>3,905,280,552</b>	<b>4,304,679,451</b>	<b>ميراث</b>
3,843,539,393	3,673,492,115	4,096,654,276	ميراث المواطنين والمقيمين في ليبيا
180,904,679	231,788,437	208,025,175	ميراث الأجانب
<b>12,422,203,766</b>	<b>12,870,989,189</b>	<b>12,282,731,694</b>	<b>مبيعات</b>
3,762,777,707	3,826,190,429	3,523,174,085	مبيعات السلع والخدمات
567,213,327	562,525,119	584,655,109	مبيعات العقارات
3,039,346,975	3,440,849,514	3,270,783,058	مبيعات الخدمات المالية
1,208,288,314	1,238,134,354	1,140,814,783	مبيعات الخدمات العامة
1,452,698,048	1,411,533,616	1,371,568,149	مبيعات الخدمات الصحية
1,320,000,000	1,320,000,000	1,320,000,000	مبيعات الخدمات التعليمية
1,071,879,395	1,071,756,157	1,071,736,510	مبيعات الخدمات الثقافية والترفيهية
<b>3,896,174,405</b>	<b>3,394,070,407</b>	<b>3,629,659,382</b>	<b>مبيعات أخرى</b>
1,388,796,359	866,190,641	1,025,147,652	مبيعات السلع والخدمات المصدرة
2,106,592,204	1,959,648,906	1,865,962,947	مبيعات السلع والخدمات المستوردة
-	955,889	13,294,229	مبيعات السلع والخدمات المصدرة - مبيعات السلع والخدمات المستوردة
171,945,711	236,609,500	446,805,079	مبيعات السلع والخدمات المصدرة - مبيعات السلع والخدمات المستوردة
49,210,124	60,044,366	51,069,786	مبيعات السلع والخدمات المصدرة - مبيعات السلع والخدمات المستوردة
120,164,441	212,887,545	171,327,689	مبيعات السلع والخدمات المصدرة - مبيعات السلع والخدمات المستوردة
59,465,566	57,733,560	56,052,000	مبيعات السلع والخدمات المصدرة - مبيعات السلع والخدمات المستوردة
<b>6,174,834,228</b>	<b>9,430,841,638</b>	<b>5,936,912,519</b>	<b>مبيعات أخرى</b>
3,673,729	24,831,387	279,440,265	مبيعات السلع والخدمات المصدرة - مبيعات السلع والخدمات المستوردة
3,899,135,772	5,652,729,590	3,247,745,517	مبيعات السلع والخدمات المصدرة - مبيعات السلع والخدمات المستوردة
84,122,238	83,047,841	80,507,938	مبيعات السلع والخدمات المصدرة - مبيعات السلع والخدمات المستوردة
600,902,152	387,402,474	214,666,547	مبيعات السلع والخدمات المصدرة - مبيعات السلع والخدمات المستوردة
702,484,984	1,595,353,978	1,059,101,873	مبيعات السلع والخدمات المصدرة - مبيعات السلع والخدمات المستوردة
15,997,043	16,797,043	21,169,644	مبيعات السلع والخدمات المصدرة - مبيعات السلع والخدمات المستوردة
305,454,069	803,524,056	363,446,098	مبيعات السلع والخدمات المصدرة - مبيعات السلع والخدمات المستوردة
139,622,997	142,246,302	139,599,916	مبيعات السلع والخدمات المصدرة - مبيعات السلع والخدمات المستوردة
159,191,101	417,709,367	195,789,904	مبيعات السلع والخدمات المصدرة - مبيعات السلع والخدمات المستوردة

5.12 مؤشرات الأداء الرئيسية

5

2022	2021	2020	
	میلین		
-	-	10,524,115	ذاتی ذمہ داری
8,273,018	8,204,175	8,137,338	حکومتوں کے ساتھ معاہدوں کے تحت
255,977,125	298,995,425	316,783,364	دیسی ذمہ داری
<b>16,001,464,487</b>	<b>12,711,737,618</b>	<b>11,350,510,634</b>	<b>کل ذمہ داری</b>
3,010,372,260	2,975,352,302	2,998,202,287	سے باہر کے ذمہ داریوں کے ساتھ معاہدوں کے تحت
133,896,504	138,319,039	188,614,369	ذمہ داریوں کے تحت
6,163,529,624	3,017,692,844	1,883,670,994	قرضوں کے تحت
2,169,218,639	2,132,677,325	1,843,741,722	قرضوں کے تحت
1,355,023,901	1,342,548,378	1,332,968,793	حقوق کے تحت
307,008,950	203,700,030	160,802,585	سودوں کے تحت
1,740,000,045	1,761,289,922	1,808,190,597	حکومتوں کے ساتھ معاہدوں کے تحت
-	32,250	612,750	دیسی ذمہ داریوں کے ساتھ معاہدوں کے تحت
745,900,973	744,435,488	738,746,128	ذمہ داریوں کے تحت
376,513,591	395,690,040	394,960,409	حکومتوں کے ساتھ معاہدوں کے تحت



6

ግንባታ ስራዎች ለማስፈጸም ለሚያስፈልጉት ሰው ስራዎች

## 2022 - 2018 የግብርና ጥቅም ስምንት ስምንት ስምንት (የጥቅም ስምንት ስምንት)

2022	2021	2020	2019	2018	
ጥቅም ስምንት			ጥቅም ስምንት		
<b>9,836,402,343</b>	<b>13,232,721,592</b>	<b>10,181,427,409</b>	<b>5,994,493,988</b>	<b>6,825,711,204</b>	<b>ጥቅም</b>
4,362,014,919	7,029,346,665	6,062,229,655	2,344,729,821	2,374,048,525	የግብርና ጥቅም ስምንት ስምንት
4,546,427,265	4,425,971,135	2,854,811,039	2,493,350,625	4,254,912,741	የግብርና ጥቅም ስምንት ስምንት
452,251,661	401,881,426	472,656,575	334,454,977	196,488,542	የግብርና ጥቅም ስምንት ስምንት
475,708,498	1,375,522,366	791,730,140	821,958,565	261,396	የግብርና ጥቅም ስምንት ስምንት

### የግብርና ጥቅም ስምንት ስምንት ስምንት

2022	2021	2020	2019	2018	
ጥቅም ስምንት			ጥቅም ስምንት		
<b>4,362,014,919</b>	<b>7,029,346,665</b>	<b>6,062,229,655</b>	<b>2,344,729,821</b>	<b>2,374,048,525</b>	<b>ጥቅም</b>
-	-	-	-	108,596	1001 የግብርና ጥቅም ስምንት ስምንት
-	-	-	-	3,985,326	1003 የግብርና ጥቅም ስምንት ስምንት
-	-	16,976,190	13,127,071	6,195,434	1242 የግብርና ጥቅም ስምንት ስምንት
175,000	4,525,000	2,300,000	-	-	1264 የግብርና ጥቅም ስምንት ስምንት
3,950,000	37,547,500	69,170,107	13,052,470	8,722,804	1276 የግብርና ጥቅም ስምንት ስምንት
-	-	-	-	2,707,779	1272 የግብርና ጥቅም ስምንት ስምንት
-	580,000,000	1,000,000,000	-	-	1265 የግብርና ጥቅም ስምንት ስምንት
-	1,139,750	6,605,250	6,833,317	105,114,549	1013 የግብርና ጥቅም ስምንት ስምንት
153,000,000	50,000,000	5,000,000	-	-	1014 የግብርና ጥቅም ስምንት ስምንት
387,500	9,137,500	4,975,000	-	-	1029 የግብርና ጥቅም ስምንት ስምንት
3,550,000	28,165,000	26,046,725	47,186,723	4,882,151	1016 የግብርና ጥቅም ስምንት ስምንት
1,200,000	29,603,010	143,103,847	79,288,482	46,124,985	1027 የግብርና ጥቅም ስምንት ስምንት
20,600,000	22,500,000	32,388,690	20,858,020	9,113,438	1025 የግብርና ጥቅም ስምንት ስምንት
1,400,000	9,400,000	2,993,307	7,672,209	8,850,416	1008 የግብርና ጥቅም ስምንት ስምንት
189,676,891	610,705,332	463,178,687	140,466,148	111,818,343	1058 የግብርና ጥቅም ስምንት ስምንት
72,400,000	81,450,000	27,150,000	-	-	1129 የግብርና ጥቅም ስምንት ስምንት
-	-	-	-	5,000,000	1141 የግብርና ጥቅም ስምንት ስምንት
11,500,000	56,867,500	12,582,500	2,670,523	5,887,628	1130 የግብርና ጥቅም ስምንት ስምንት
496,260,194	592,934,425	318,565,230	103,245,904	11,710,507	1163 የግብርና ጥቅም ስምንት ስምንት
-	-	-	-	50,261,059	1166 የግብርና ጥቅም ስምንት ስምንት
4,390,989	65,160,101	112,822,954	256,271,784	221,213,377	1226 የግብርና ጥቅም ስምንት ስምንት
-	700,000	3,300,000	-	-	1204 የግብርና ጥቅም ስምንት ስምንት
250,000	67,014,120	280,705,163	164,888,823	76,112,883	1215 የግብርና ጥቅም ስምንት ስምንት
-	200,000	1,609,729	153,721	-	1271 የግብርና ጥቅም ስምንት ስምንት

2022	2021	2020	2019	2018	
مجموعه حساب‌های سرمایه‌گذاری و مدیریت دارایی			مجموعه حساب‌های سرمایه‌گذاری و مدیریت دارایی	مجموعه حساب‌های سرمایه‌گذاری و مدیریت دارایی	
2,167,596,439	3,918,173,648	2,525,488,871	1,337,274,908	959,638,786	1224
-	-	-	18,155,528	143,895,236	1496
1,221,249,906	687,704,822	862,001,335	83,688,114	-	1529
5,162,500	39,090,000	49,705,626	16,499,087	13,574,095	1233
2,246,750	39,013,957	37,257,504	26,944,325	55,401,991	1240
-	-	-	-	521,431,990	1229
5,841,250	83,007,500	30,498,330	6,056,127	2,297,152	1510
1,177,500	15,307,500	27,804,610	396,537	-	1192

سهم‌های شرکت‌های تابعه

2022	2021	2020	2019	2018	
مجموعه حساب‌های سرمایه‌گذاری و مدیریت دارایی			مجموعه حساب‌های سرمایه‌گذاری و مدیریت دارایی	مجموعه حساب‌های سرمایه‌گذاری و مدیریت دارایی	
<b>4,546,427,265</b>	<b>4,425,971,135</b>	<b>2,854,811,039</b>	<b>2,493,350,625</b>	<b>4,254,912,741</b>	<b>جمع کل</b>
964,974,202	2,245,585,937	1,054,419,670	1,485,926,812	2,291,560,089	1272
-	-	-	-	660,806,229	1265
-	-	-	-	6,266,272	1058
-	-	-	70,267,761	50,546,923	1166
3,158,934,332	1,882,641,591	1,562,773,155	825,555,600	690,359,525	1224
40,556,647	70,757,204	50,573,019	5,000,000	4,067,961	1233
256,536,000	98,130,669	77,121,677	79,653,050	551,305,742	1229
125,426,084	128,855,734	109,923,518	26,947,402	-	1529

سهم‌های شرکت‌های وابسته

2022	2021	2020	2019	2018	
مجموعه حساب‌های سرمایه‌گذاری و مدیریت دارایی			مجموعه حساب‌های سرمایه‌گذاری و مدیریت دارایی	مجموعه حساب‌های سرمایه‌گذاری و مدیریت دارایی	
<b>452,251,661</b>	<b>401,881,426</b>	<b>472,656,575</b>	<b>334,454,977</b>	<b>196,488,542</b>	<b>جمع کل</b>
-	-	5,500,000	1,000,000	-	1276
-	-	-	3,287,040	-	1013
-	-	-	8,000,000	-	1027
-	507,364	7,103,106	2,536,824	31,006,154	1058
13,410,421	17,252,346	33,526,052	1,150,000	11,377,918	1130
-	-	2,987,786	4,481,680	-	1163
-	-	-	8,000,000	-	1215
21,025,930	44,191,860	33,434,736	59,654,501	64,000,498	1224
-	-	-	-	92,775	1238
45,983,006	34,946,092	23,909,178	65,234,849	16,092,736	1233
-	929,369	13,414,318	4,243,692	-	1240
371,832,304	304,054,395	352,781,399	176,866,391	73,918,461	1229

2022	2021	2020	2019	2018	
ملائے			ملائے		
<b>475,708,498</b>	<b>1,375,522,366</b>	<b>791,730,140</b>	<b>821,958,565</b>	<b>261,396</b>	<b>تفصیل</b>
308,947,108	1,211,276,439	585,064,394	472,052,738	-	1224 درستی پر اہم و مستند قراردادہائے کرایے
166,761,390	164,245,927	206,665,746	349,905,827	-	1229 درستی پر اہم و مستند قراردادہائے کرایے
-	-	-	-	261,396	1240 درستی پر اہم و مستند قراردادہائے کرایے

## 2022 - 2020 (2022) 2020-2022 (2022) 2020

(مليارات ريال سعودي)

	2022	2021	2020	التغير
العائد من الاستثمارات	4,362,014,919	7,029,346,665	6,062,229,655	
التغير في	-	-	16,976,190	1242
العائد من الاستثمارات	-	-	16,976,190	
175,000	4,525,000	2,300,000	1264	
175,000	4,525,000	2,300,000		
3,950,000	37,547,500	69,170,107	1276	
200,000	4,200,000	3,600,000		
-	625,000	1,875,000		
-	625,000	1,875,000		
-	-	24,115		
-	50,000	700,000		
-	-	97,056		
-	-	14,500		
-	200,000	6,300,000		
187,500	3,687,500	2,600,000		
750,000	1,875,000	4,875,000		
600,000	3,800,000	1,600,000		
-	1,312,500	2,403,000		

100% 20% 20% 20% 20% 20%

2022	2021	2020	شرح	ملاحظات
-	1,312,500	2,395,000	تغير في القيمة	تغير في القيمة
-	-	24,850	تغير في القيمة	تغير في القيمة
162,500	3,912,500	2,425,000	تغير في القيمة	تغير في القيمة
-	665,000	1,975,000	تغير في القيمة	تغير في القيمة
112,500	2,362,500	2,025,000	تغير في القيمة	تغير في القيمة
-	187,500	5,812,500	تغير في القيمة	تغير في القيمة
-	1,640,000	2,460,000	تغير في القيمة	تغير في القيمة
-	830,000	2,600,000	تغير في القيمة	تغير في القيمة
-	-	770,150	تغير في القيمة	تغير في القيمة
-	1,312,500	2,403,000	تغير في القيمة	تغير في القيمة
-	712,500	2,510,000	تغير في القيمة	تغير في القيمة
-	712,500	2,512,000	تغير في القيمة	تغير في القيمة
-	-	23,055	تغير في القيمة	تغير في القيمة
-	-	37,742	تغير في القيمة	تغير في القيمة
-	-	15,750	تغير في القيمة	تغير في القيمة
-	1,375,000	4,625,000	تغير في القيمة	تغير في القيمة
-	-	204,889	تغير في القيمة	تغير في القيمة
750,000	2,875,000	2,875,000	تغير في القيمة	تغير في القيمة
1,187,500	2,687,500	2,600,000	تغير في القيمة	تغير في القيمة
-	587,500	2,000,000	تغير في القيمة	تغير في القيمة
-	587,500	2,912,500	تغير في القيمة	تغير في القيمة



2022	2021	2020	شرح	مبلغ	توضیحات
<b>3,550,000</b>	<b>28,165,000</b>	<b>26,046,725</b>			<b>1016</b> هزینه های جاری
-	625,000	1,875,000	سرمایه گذاری در شرکت های تابعه		
2,500,000	13,750,000	7,750,000	سرمایه گذاری در شرکت های وابسته		
-	500,000	1,961,725	سرمایه گذاری در شرکت های غیر وابسته		
-	1,000,000	3,000,000	سرمایه گذاری در شرکت های وابسته		
-	2,400,000	2,600,000	سرمایه گذاری در شرکت های غیر وابسته		
-	100,000	2,900,000	سرمایه گذاری در شرکت های غیر وابسته		
1,050,000	8,075,000	1,375,000	سرمایه گذاری در شرکت های وابسته		
-	615,000	1,685,000	سرمایه گذاری در شرکت های غیر وابسته		
-	1,100,000	2,900,000	سرمایه گذاری در شرکت های غیر وابسته		
<b>189,676,891</b>	<b>610,705,332</b>	<b>463,178,687</b>			<b>1058</b> هزینه های جاری
2,250,000	9,500,000	2,250,000	سرمایه گذاری در شرکت های تابعه		
-	557,500	1,742,500	سرمایه گذاری در شرکت های وابسته		
-	-	319,862	سرمایه گذاری در شرکت های غیر وابسته		
1,125,000	4,700,000	1,675,000	سرمایه گذاری در شرکت های وابسته		
-	-	360,264	سرمایه گذاری در شرکت های غیر وابسته		
-	-	41,887	سرمایه گذاری در شرکت های غیر وابسته		
2,600,000	4,550,000	5,850,000	سرمایه گذاری در شرکت های وابسته		
-	712,500	2,574,762	سرمایه گذاری در شرکت های غیر وابسته		
-	645,000	2,255,000	سرمایه گذاری در شرکت های غیر وابسته		
-	74,561	1,192,972	سرمایه گذاری در شرکت های غیر وابسته		

1058  
1057  
1056  
1055  
1054  
1053  
1052  
1051  
1050  
1049  
1048  
1047  
1046  
1045  
1044  
1043  
1042  
1041  
1040  
1039  
1038  
1037  
1036  
1035  
1034  
1033  
1032  
1031  
1030  
1029  
1028  
1027  
1026  
1025  
1024  
1023  
1022  
1021  
1020  
1019  
1018  
1017  
1016  
1015  
1014  
1013  
1012  
1011  
1010  
1009  
1008  
1007  
1006  
1005  
1004  
1003  
1002  
1001  
1000

2022	2021	2020	سومې شمېرې	مېر	مېرې
80,000	4,820,000	2,100,000	مخبرتو لخوا	مخبرتو لخوا	مخبرتو لخوا
-	500,000	1,540,000	مخبرتو لخوا	مخبرتو لخوا 24	مخبرتو لخوا
-	1,225,000	2,275,000	مخبرتو لخوا	مخبرتو لخوا	مخبرتو لخوا
-	1,225,000	2,275,000	مخبرتو لخوا	مخبرتو لخوا	مخبرتو لخوا
-	1,359,087	3,027,214	مخبرتو لخوا	مخبرتو لخوا 5	مخبرتو لخوا
80,000	4,820,000	2,600,000	مخبرتو لخوا	مخبرتو لخوا	مخبرتو لخوا
-	101,137	1,415,912	مخبرتو لخوا	مخبرتو لخوا 2	مخبرتو لخوا
100,000	6,400,000	2,500,000	مخبرتو لخوا	مخبرتو لخوا 6	مخبرتو لخوا
-	1,300,000	2,200,000	مخبرتو لخوا	مخبرتو لخوا 5	مخبرتو لخوا
-	1,194,507	2,862,676	مخبرتو لخوا	مخبرتو لخوا 12	مخبرتو لخوا
-	-	242,370	مخبرتو لخوا	مخبرتو لخوا 10	مخبرتو لخوا
-	-	25,000	مخبرتو لخوا	مخبرتو لخوا 12	مخبرتو لخوا
-	1,406,740	3,694,356	مخبرتو لخوا	مخبرتو لخوا 12	مخبرتو لخوا
825,000	8,250,000	7,425,000	مخبرتو لخوا	مخبرتو لخوا 12	مخبرتو لخوا
1,600,000	4,000,000	2,400,000	مخبرتو لخوا	مخبرتو لخوا	مخبرتو لخوا
4,900,000	5,600,000	3,500,000	مخبرتو لخوا	مخبرتو لخوا 8	مخبرتو لخوا
160,000	9,640,000	4,700,000	مخبرتو لخوا	مخبرتو لخوا 3	مخبرتو لخوا
85,000	5,090,000	2,325,000	مخبرتو لخوا	مخبرتو لخوا	مخبرتو لخوا
2,400,000	10,600,000	2,000,000	مخبرتو لخوا	مخبرتو لخوا 12	مخبرتو لخوا
-	-	124,915	مخبرتو لخوا	مخبرتو لخوا 2	مخبرتو لخوا
140,000	8,560,000	4,800,000	مخبرتو لخوا	مخبرتو لخوا 6	مخبرتو لخوا

2022	2021	2020	شرح	عدد	تاريخ
85,000	5,090,000	2,325,000	مخزن زير	مخزن زير	
-	30,000	570,000	مخزن زير	مخزن زير	
2,400,000	10,600,000	2,000,000	مخزن زير	مخزن زير	
1,125,000	6,300,000	2,575,000	مخزن زير	مخزن زير	
-	-	19,937	مخزن زير	مخزن زير	
600,000	2,400,000	1,000,000	مخزن زير	مخزن زير	
1,125,000	4,700,000	1,675,000	مخزن زير	مخزن زير	
-	1,183,261	2,581,533	مخزن زير	مخزن زير	
160,000	9,640,000	4,700,000	مخزن زير	مخزن زير	
2,400,000	10,600,000	2,000,000	مخزن زير	مخزن زير	
-	1,164,541	2,113,513	مخزن زير	مخزن زير	
1,200,000	5,300,000	1,500,000	مخزن زير	مخزن زير	
160,000	9,640,000	4,700,000	مخزن زير	مخزن زير	
-	1,183,562	2,589,040	مخزن زير	مخزن زير	
-	1,164,541	2,113,513	مخزن زير	مخزن زير	
100,000	6,400,000	2,500,000	مخزن زير	مخزن زير	
450,000	2,525,000	1,525,000	مخزن زير	مخزن زير	
105,000	6,670,000	2,725,000	مخزن زير	مخزن زير	
80,000	4,820,000	2,100,000	مخزن زير	مخزن زير	
135,000	8,290,000	4,575,000	مخزن زير	مخزن زير	
135,000	8,290,000	4,575,000	مخزن زير	مخزن زير	

١٥٠٠  
١٠٠٠  
١٠٠  
١٠  
١  
٠

2022	2021	2020	سنة	ملاحظات
-	800,000	9,200,000	مخارج	مخارج
105,000	6,670,000	2,725,000	مخارج	مخارج
77,500	1,507,500	1,515,000	مخارج	مخارج
90,000	4,860,000	4,050,000	مخارج	مخارج
-	696,156	7,746,178	مخارج	مخارج
-	1,164,541	2,113,513	مخارج	مخارج
1,754,391	8,771,954	11,280,735	مخارج	مخارج
-	742,749	2,898,481	مخارج	مخارج
1,575,000	6,800,000	2,125,000	مخارج	مخارج
105,000	6,670,000	2,725,000	مخارج	مخارج
145,000	8,830,000	5,025,000	مخارج	مخارج
150,000	9,100,000	5,250,000	مخارج	مخارج
2,940,000	12,760,000	2,900,000	مخارج	مخارج
1,800,000	7,700,000	2,500,000	مخارج	مخارج
2,400,000	10,600,000	2,000,000	مخارج	مخارج
-	372,749	8,064,216	مخارج	مخارج
1,875,000	8,000,000	2,625,000	مخارج	مخارج
600,000	2,400,000	1,000,000	مخارج	مخارج
-	1,274,728	4,368,198	مخارج	مخارج
-	1,164,541	2,113,513	مخارج	مخارج
-	1,164,541	2,113,513	مخارج	مخارج

2022		2021		2020		شرح	
مبلغ		مبلغ		مبلغ		شرح	
-	587,500	2,912,500	مخارج	مبلغ	3 سنوات	مبلغ	مبلغ
900,000	3,800,000	1,300,000	مخارج	مبلغ	2 سنوات	مبلغ	مبلغ
250,000	2,250,000	4,500,000	مخارج	مبلغ	5 سنوات	مبلغ	مبلغ
-	625,000	1,875,000	مخارج	مبلغ	3 سنوات	مبلغ	مبلغ
1,800,000	7,700,000	2,500,000	مخارج	مبلغ	3 سنوات	مبلغ	مبلغ
80,000	4,820,000	2,100,000	مخارج	مبلغ	3 سنوات	مبلغ	مبلغ
-	-	409,820	مخارج	مبلغ	8 سنوات	مبلغ	مبلغ
-	643,358	1,506,015	مخارج	مبلغ	9 سنوات	مبلغ	مبلغ
-	1,184,059	2,601,464	مخارج	مبلغ	3 سنوات	مبلغ	مبلغ
900,000	3,800,000	1,300,000	مخارج	مبلغ	3 سنوات	مبلغ	مبلغ
1,200,000	5,300,000	1,500,000	مخارج	مبلغ	3 سنوات	مبلغ	مبلغ
-	50,000	950,000	مخارج	مبلغ	3 سنوات	مبلغ	مبلغ
2,250,000	9,500,000	2,250,000	مخارج	مبلغ	3 سنوات	مبلغ	مبلغ
-	1,183,794	2,594,839	مخارج	مبلغ	3 سنوات	مبلغ	مبلغ
1,800,000	7,700,000	2,500,000	مخارج	مبلغ	3 سنوات	مبلغ	مبلغ
-	-	43,003	مخارج	مبلغ	3 سنوات	مبلغ	مبلغ
2,025,000	8,600,000	2,875,000	مخارج	مبلغ	3 سنوات	مبلغ	مبلغ
1,575,000	6,800,000	2,125,000	مخارج	مبلغ	10 سنوات	مبلغ	مبلغ
1,200,000	5,300,000	1,500,000	مخارج	مبلغ	6 سنوات	مبلغ	مبلغ
-	1,164,541	2,113,513	مخارج	مبلغ	3 سنوات	مبلغ	مبلغ
-	1,363,786	3,093,009	مخارج	مبلغ	5 سنوات	مبلغ	مبلغ

100/1  
 100/2  
 100/3  
 100/4  
 100/5  
 100/6  
 100/7  
 100/8  
 100/9  
 100/10  
 100/11  
 100/12

2022	2021	2020	سنة	سنة	سنة
1,050,000	4,400,000	1,550,000	مؤقت	مؤقت	مؤقت
675,000	2,700,000	1,125,000	مؤقت	مؤقت	مؤقت
350,000	1,775,000	1,375,000	مؤقت	مؤقت	مؤقت
-	327,784	7,074,924	مؤقت	مؤقت	مؤقت
1,350,000	5,900,000	1,750,000	مؤقت	مؤقت	مؤقت
80,000	4,820,000	2,600,000	مؤقت	مؤقت	مؤقت
-	170,209	1,943,326	مؤقت	مؤقت	مؤقت
800,000	5,700,000	1,500,000	مؤقت	مؤقت	مؤقت
-	495,095	6,921,526	مؤقت	مؤقت	مؤقت
-	-	185,672	مؤقت	مؤقت	مؤقت
80,000	4,820,000	2,600,000	مؤقت	مؤقت	مؤقت
-	1,295,308	2,134,313	مؤقت	مؤقت	مؤقت
60,000	3,740,000	2,200,000	مؤقت	مؤقت	مؤقت
-	-	340,668	مؤقت	مؤقت	مؤقت
-	1,161,715	2,042,863	مؤقت	مؤقت	مؤقت
2,550,000	11,200,000	2,250,000	مؤقت	مؤقت	مؤقت
2,700,000	11,800,000	2,500,000	مؤقت	مؤقت	مؤقت
-	1,372,553	3,215,744	مؤقت	مؤقت	مؤقت
80,000	4,820,000	2,100,000	مؤقت	مؤقت	مؤقت
2,400,000	10,600,000	2,000,000	مؤقت	مؤقت	مؤقت
-	1,356,341	3,701,460	مؤقت	مؤقت	مؤقت

سنة

2021 2022

2022	2021	2020	سهم‌ها	سهام	تغییرات
975,000	4,100,000	1,425,000	سهم‌های ترجیحی	سهم‌های ترجیحی	سهم‌های ترجیحی
600,000	2,400,000	1,000,000	سهام عادی	سهام عادی	سهام عادی
-	-	558,478	سهام‌های سرمایه‌گذاری	سهام‌های سرمایه‌گذاری	سهام‌های سرمایه‌گذاری
225,000	2,125,000	4,800,000	سهام‌های سرمایه‌گذاری	سهام‌های سرمایه‌گذاری	سهام‌های سرمایه‌گذاری
-	-	267,645	سهام‌های سرمایه‌گذاری	سهام‌های سرمایه‌گذاری	سهام‌های سرمایه‌گذاری
2,700,000	11,800,000	2,500,000	سهام‌های سرمایه‌گذاری	سهام‌های سرمایه‌گذاری	سهام‌های سرمایه‌گذاری
-	1,300,000	2,800,000	سهام‌های سرمایه‌گذاری	سهام‌های سرمایه‌گذاری	سهام‌های سرمایه‌گذاری
-	1,207,893	3,197,332	سهام‌های سرمایه‌گذاری	سهام‌های سرمایه‌گذاری	سهام‌های سرمایه‌گذاری
2,400,000	10,600,000	2,000,000	سهام‌های سرمایه‌گذاری	سهام‌های سرمایه‌گذاری	سهام‌های سرمایه‌گذاری
3,150,000	13,600,000	3,250,000	سهام‌های سرمایه‌گذاری	سهام‌های سرمایه‌گذاری	سهام‌های سرمایه‌گذاری
46,000,000	50,000,000	54,000,000	سهام‌های سرمایه‌گذاری	سهام‌های سرمایه‌گذاری	سهام‌های سرمایه‌گذاری
65,000,000	50,000,000	65,000,000	سهام‌های سرمایه‌گذاری	سهام‌های سرمایه‌گذاری	سهام‌های سرمایه‌گذاری
2,250,000	7,875,000	21,625,000	سهام‌های سرمایه‌گذاری	سهام‌های سرمایه‌گذاری	سهام‌های سرمایه‌گذاری
<b>11,500,000</b>	<b>56,867,500</b>	<b>12,582,500</b>	<b>سهام‌های سرمایه‌گذاری</b>	<b>سهام‌های سرمایه‌گذاری</b>	<b>سهام‌های سرمایه‌گذاری</b>
1,200,000	9,200,000	1,600,000	سهام‌های سرمایه‌گذاری	سهام‌های سرمایه‌گذاری	سهام‌های سرمایه‌گذاری
1,200,000	9,200,000	1,600,000	سهام‌های سرمایه‌گذاری	سهام‌های سرمایه‌گذاری	سهام‌های سرمایه‌گذاری
5,000,000	5,200,000	1,300,000	سهام‌های سرمایه‌گذاری	سهام‌های سرمایه‌گذاری	سهام‌های سرمایه‌گذاری
1,500,000	14,000,000	1,750,000	سهام‌های سرمایه‌گذاری	سهام‌های سرمایه‌گذاری	سهام‌های سرمایه‌گذاری
1,800,000	13,500,000	2,700,000	سهام‌های سرمایه‌گذاری	سهام‌های سرمایه‌گذاری	سهام‌های سرمایه‌گذاری
800,000	5,200,000	1,500,000	سهام‌های سرمایه‌گذاری	سهام‌های سرمایه‌گذاری	سهام‌های سرمایه‌گذاری
-	567,500	2,132,500	سهام‌های سرمایه‌گذاری	سهام‌های سرمایه‌گذاری	سهام‌های سرمایه‌گذاری

0.000.000.000  
0.000.000.000  
0.000.000.000  
0.000.000.000  
0.000.000.000  
0.000.000.000  
0.000.000.000  
0.000.000.000  
0.000.000.000  
0.000.000.000  
0.000.000.000

2022	2021	2020	سنة	سنة	سنة
496,260,194	592,934,425	318,565,230	2022	2021	2020
-	1,112,500	2,387,500	مؤقت	مؤقت	مؤقت
-	1,225,000	2,275,000	مؤقت	مؤقت	مؤقت
5,000,000	27,000,000	8,000,000	مؤقت	مؤقت	مؤقت
-	625,000	1,875,000	مؤقت	مؤقت	مؤقت
-	-	17,431	مؤقت	مؤقت	مؤقت
-	-	28,949	مؤقت	مؤقت	مؤقت
-	-	93,413	مؤقت	مؤقت	مؤقت
-	1,225,000	2,275,000	مؤقت	مؤقت	مؤقت
217,115,194	100,000,000	50,667,387	مؤقت	مؤقت	مؤقت
300,000	8,500,000	2,200,000	مؤقت	مؤقت	مؤقت
-	278,425	5,290,075	مؤقت	مؤقت	مؤقت
-	500,000	2,000,000	مؤقت	مؤقت	مؤقت
300,000	8,500,000	2,200,000	مؤقت	مؤقت	مؤقت
-	1,225,000	2,275,000	مؤقت	مؤقت	مؤقت
10,000,000	15,000,000	5,000,000	مؤقت	مؤقت	مؤقت
-	200,000	1,300,000	مؤقت	مؤقت	مؤقت
-	625,000	1,875,000	مؤقت	مؤقت	مؤقت
10,000,000	60,000,000	30,000,000	مؤقت	مؤقت	مؤقت
-	-	245,139	مؤقت	مؤقت	مؤقت
187,500	5,637,500	1,675,000	مؤقت	مؤقت	مؤقت

1163





2022	2021	2020	شرح	توضیحات
300,000	8,500,000	2,200,000	موجودی نقد	موجودی نقد و اوراق بهادار
150,000	3,650,000	2,200,000	موجودی بانک	موجودی بانک
150,000	2,750,000	2,600,000	موجودی بیمه	موجودی بیمه
-	-	34,903	موجودی سایر	موجودی سایر
-	1,225,000	2,275,000	موجودی سایر	موجودی سایر
300,000	8,500,000	2,200,000	موجودی سایر	موجودی سایر
-	-	1,000,000	موجودی سایر	موجودی سایر
-	1,000,000	2,000,000	موجودی سایر	موجودی سایر
-	-	23,976	موجودی سایر	موجودی سایر
-	1,225,000	2,275,000	موجودی سایر	موجودی سایر
-	-	54,920	موجودی سایر	موجودی سایر
-	1,279,250	3,735,280	موجودی سایر	موجودی سایر
-	1,225,000	2,275,000	موجودی سایر	موجودی سایر
5,000,000	27,000,000	8,000,000	موجودی سایر	موجودی سایر
209,920,000	150,000,000	90,080,000	موجودی سایر	موجودی سایر
-	-	233,001	موجودی سایر	موجودی سایر
650,000	7,500,000	3,850,000	موجودی سایر	موجودی سایر
-	1,279,250	3,371,623	موجودی سایر	موجودی سایر
112,500	1,962,500	2,425,000	موجودی سایر	موجودی سایر
-	<b>700,000</b>	<b>3,300,000</b>	موجودی سایر	موجودی سایر
-	200,000	1,300,000	موجودی سایر	موجودی سایر

1204

2022	2021	2020	توضیحات	شرح	توضیحات
-	500,000	2,000,000	سرمایه گذاری	سرمایه گذاری	سرمایه گذاری
250,000	67,014,120	280,705,163	سرمایه گذاری	سرمایه گذاری	سرمایه گذاری
-	-	5,018,007	سرمایه گذاری	سرمایه گذاری	سرمایه گذاری
-	-	20,919	سرمایه گذاری	سرمایه گذاری	سرمایه گذاری
-	245,000	1,675,000	سرمایه گذاری	سرمایه گذاری	سرمایه گذاری
-	-	120,000	سرمایه گذاری	سرمایه گذاری	سرمایه گذاری
-	-	139,024	سرمایه گذاری	سرمایه گذاری	سرمایه گذاری
-	1,500,000	3,750,000	سرمایه گذاری	سرمایه گذاری	سرمایه گذاری
-	-	480,000	سرمایه گذاری	سرمایه گذاری	سرمایه گذاری
-	-	175,000	سرمایه گذاری	سرمایه گذاری	سرمایه گذاری
-	-	350,000	سرمایه گذاری	سرمایه گذاری	سرمایه گذاری
-	-	3,656,972	سرمایه گذاری	سرمایه گذاری	سرمایه گذاری
-	37,500	712,500	سرمایه گذاری	سرمایه گذاری	سرمایه گذاری
-	2,450,000	6,550,000	سرمایه گذاری	سرمایه گذاری	سرمایه گذاری
-	-	320,000	سرمایه گذاری	سرمایه گذاری	سرمایه گذاری
-	-	175,000	سرمایه گذاری	سرمایه گذاری	سرمایه گذاری
-	1,200,000	1,500,000	سرمایه گذاری	سرمایه گذاری	سرمایه گذاری
-	415,697	3,491,275	سرمایه گذاری	سرمایه گذاری	سرمایه گذاری
-	-	350,000	سرمایه گذاری	سرمایه گذاری	سرمایه گذاری
-	-	175,000	سرمایه گذاری	سرمایه گذاری	سرمایه گذاری
-	-	175,000	سرمایه گذاری	سرمایه گذاری	سرمایه گذاری
-	-	175,000	سرمایه گذاری	سرمایه گذاری	سرمایه گذاری

1215

2022	2021	2020	شرح	توضیحات
-	-	27,902	بویچسکس	سرمایه گذاری در شرکت های تابعه
-	-	79,105	بویچسکس	سرمایه گذاری در شرکت های تابعه
-	-	175,000	بویچسکس	سرمایه گذاری در شرکت های تابعه
-	1,200,000	3,800,000	بویچسکس	سرمایه گذاری در شرکت های تابعه
-	-	246,450	بویچسکس	سرمایه گذاری در شرکت های تابعه
-	-	69,420	بویچسکس	سرمایه گذاری در شرکت های تابعه
-	-	540,000	بویچسکس	سرمایه گذاری در شرکت های تابعه
-	1,000,000	3,250,000	بویچسکس	سرمایه گذاری در شرکت های تابعه
-	-	480,000	بویچسکس	سرمایه گذاری در شرکت های تابعه
-	1,500,000	4,750,000	بویچسکس	سرمایه گذاری در شرکت های تابعه
-	-	69,459	بویچسکس	سرمایه گذاری در شرکت های تابعه
-	1,000,000	3,250,000	بویچسکس	سرمایه گذاری در شرکت های تابعه
-	700,000	4,050,000	بویچسکس	سرمایه گذاری در شرکت های تابعه
-	-	2,024,600	بویچسکس	سرمایه گذاری در شرکت های تابعه
-	-	175,000	بویچسکس	سرمایه گذاری در شرکت های تابعه
-	-	175,000	بویچسکس	سرمایه گذاری در شرکت های تابعه
-	-	765,000	بویچسکس	سرمایه گذاری در شرکت های تابعه
-	-	175,000	بویچسکس	سرمایه گذاری در شرکت های تابعه
-	1,000,000	3,250,000	بویچسکس	سرمایه گذاری در شرکت های تابعه
-	500,000	2,341,559	بویچسکس	سرمایه گذاری در شرکت های تابعه
-	212,500	7,287,500	بویچسکس	سرمایه گذاری در شرکت های تابعه

2022	2021	2020	شرح	توضیحات
-	-	280,000	سهم‌های خریداری شده	سهم‌های خریداری شده توسط شرکت در سال 1400
100,000	2,200,000	1,700,000	امتیاز خود	سهم‌های خریداری شده توسط شرکت در سال 1399
150,000	3,500,000	2,350,000	امتیاز خود	سهم‌های خریداری شده توسط شرکت در سال 1398
-	530,000	2,171,679	سهم‌های خریداری شده	سهم‌های خریداری شده توسط شرکت در سال 1397
-	-	175,000	سهم‌های خریداری شده	سهم‌های خریداری شده توسط شرکت در سال 1396
-	1,000,000	3,250,000	سهم‌های خریداری شده	سهم‌های خریداری شده توسط شرکت در سال 1395
-	1,300,000	3,700,000	امتیاز خود	سهم‌های خریداری شده توسط شرکت در سال 1394
-	-	733,246	سهم‌های خریداری شده	سهم‌های خریداری شده توسط شرکت در سال 1393
-	-	480,000	سهم‌های خریداری شده	سهم‌های خریداری شده توسط شرکت در سال 1392
-	125,000	2,375,000	امتیاز خود	سهم‌های خریداری شده توسط شرکت در سال 1391
-	-	175,000	سهم‌های خریداری شده	سهم‌های خریداری شده توسط شرکت در سال 1390
-	400,000	6,100,000	سهم‌های خریداری شده	سهم‌های خریداری شده توسط شرکت در سال 1389
-	1,125,000	2,875,000	امتیاز خود	سهم‌های خریداری شده توسط شرکت در سال 1388
-	-	480,000	سهم‌های خریداری شده	سهم‌های خریداری شده توسط شرکت در سال 1387
-	-	33,031	سهم‌های خریداری شده	سهم‌های خریداری شده توسط شرکت در سال 1386
-	-	52,118	سهم‌های خریداری شده	سهم‌های خریداری شده توسط شرکت در سال 1385
-	500,000	2,184,938	سهم‌های خریداری شده	سهم‌های خریداری شده توسط شرکت در سال 1384
-	-	540,000	سهم‌های خریداری شده	سهم‌های خریداری شده توسط شرکت در سال 1383
-	-	5,000,000	سهم‌های خریداری شده	سهم‌های خریداری شده توسط شرکت در سال 1382
-	1,000,000	3,250,000	سهم‌های خریداری شده	سهم‌های خریداری شده توسط شرکت در سال 1381
-	-	800,000	سهم‌های خریداری شده	سهم‌های خریداری شده توسط شرکت در سال 1380

توضیحات: این تغییرات ناشی از اصلاح حساب‌های سرمایه‌گذاری است.

2022	2021	2020	شرح	توضیحات
-	-	175,000	بهره‌مندی	بهره‌مندی
-	-	175,000	بهره‌مندی	بهره‌مندی
-	-	175,000	بهره‌مندی	بهره‌مندی
-	700,000	4,050,000	بهره‌مندی	بهره‌مندی
-	175,000	3,325,000	بهره‌مندی	بهره‌مندی
-	-	300,000	بهره‌مندی	بهره‌مندی
-	-	4,000,000	بهره‌مندی	بهره‌مندی
-	1,200,000	3,800,000	بهره‌مندی	بهره‌مندی
-	3,887,500	11,025,000	بهره‌مندی	بهره‌مندی
-	1,000,000	3,250,000	بهره‌مندی	بهره‌مندی
-	3,112,500	2,225,000	بهره‌مندی	بهره‌مندی
-	-	175,000	بهره‌مندی	بهره‌مندی
-	-	175,000	بهره‌مندی	بهره‌مندی
-	-	70,336	بهره‌مندی	بهره‌مندی
-	500,000	1,577,558	بهره‌مندی	بهره‌مندی
-	245,000	1,555,000	بهره‌مندی	بهره‌مندی
-	-	175,000	بهره‌مندی	بهره‌مندی
-	100,000	2,900,000	بهره‌مندی	بهره‌مندی
-	-	140,000	بهره‌مندی	بهره‌مندی
-	-	58,252	بهره‌مندی	بهره‌مندی
-	1,000,000	3,250,000	بهره‌مندی	بهره‌مندی

2022	2021	2020	شرح	مركز	مركز	مركز
	مركز					
-	-	175,000	مركز	مركز	مركز	مركز
-	-	31,800	مركز	مركز	مركز	مركز
-	-	65,018	مركز	مركز	مركز	مركز
-	-	560,000	مركز	مركز	مركز	مركز
-	-	14,945	مركز	مركز	مركز	مركز
-	562,500	1,937,500	مركز	مركز	مركز	مركز
-	552,500	1,547,500	مركز	مركز	مركز	مركز
-	500,000	1,577,558	مركز	مركز	مركز	مركز
-	245,000	1,555,000	مركز	مركز	مركز	مركز
-	245,000	1,555,000	مركز	مركز	مركز	مركز
-	62,500	2,437,500	مركز	مركز	مركز	مركز
-	1,200,000	3,800,000	مركز	مركز	مركز	مركز
-	-	350,000	مركز	مركز	مركز	مركز
-	562,500	1,937,500	مركز	مركز	مركز	مركز
-	200,000	1,554,127	مركز	مركز	مركز	مركز
-	-	31,279	مركز	مركز	مركز	مركز
-	-	2,023,665	مركز	مركز	مركز	مركز
-	-	4,990,685	مركز	مركز	مركز	مركز
-	-	160,000	مركز	مركز	مركز	مركز
-	1,137,500	5,862,500	مركز	مركز	مركز	مركز
-	-	175,000	مركز	مركز	مركز	مركز

١٥٠٠  
١٠٠٠  
٥٠٠  
٢٠٠  
١٠٠  
٥٠  
٢٠  
١٠  
٥  
٢  
١

2022	2021	2020	شرح	توضیحات
-	-	450,000	تسهیلات	تسهیلات دریافتی
-	-	596,144	سود خالص	سود خالص
-	-	360,000	سود خالص	سود خالص
-	245,000	1,555,000	سود خالص	سود خالص
-	-	67,258	سود خالص	سود خالص
-	-	818,000	سود خالص	سود خالص
-	-	659,320	سود خالص	سود خالص
-	-	175,000	سود خالص	سود خالص
-	-	156,572	سود خالص	سود خالص
-	562,500	1,937,500	سود خالص	سود خالص
-	-	520,000	سود خالص	سود خالص
-	-	3,732,805	سود خالص	سود خالص
-	3,000,000	2,000,000	سود خالص	سود خالص
-	425,000	7,075,000	سود خالص	سود خالص
-	-	280,000	سود خالص	سود خالص
-	-	390,000	سود خالص	سود خالص
-	-	766,190	سود خالص	سود خالص
-	-	350,000	سود خالص	سود خالص
-	-	175,000	سود خالص	سود خالص
-	-	540,000	سود خالص	سود خالص
-	-	175,000	سود خالص	سود خالص



2022	2021	2020	شرح	شرح	شرح
-	290,000	1,510,000	موجودات	موجودات	موجودات
-	1,060,000	4,440,000	موجودات	موجودات	موجودات
-	1,060,000	4,440,000	موجودات	موجودات	موجودات
-	700,000	2,300,000	موجودات	موجودات	موجودات
-	125,000	2,375,000	موجودات	موجودات	موجودات
-	-	175,000	موجودات	موجودات	موجودات
-	-	175,000	موجودات	موجودات	موجودات
-	-	600,000	موجودات	موجودات	موجودات
-	700,000	3,268,734	موجودات	موجودات	موجودات
-	425,000	7,075,000	موجودات	موجودات	موجودات
-	1,654,422	3,889,799	موجودات	موجودات	موجودات
-	500,000	3,272,153	موجودات	موجودات	موجودات
-	1,125,000	2,875,000	موجودات	موجودات	موجودات
-	1,000,000	3,749,555	موجودات	موجودات	موجودات
-	926,501	2,929,581	موجودات	موجودات	موجودات
-	2,512,500	7,287,500	موجودات	موجودات	موجودات
-	8,250,000	6,750,000	موجودات	موجودات	موجودات
-	212,500	7,287,500	موجودات	موجودات	موجودات
-	-	175,000	موجودات	موجودات	موجودات
-	-	23,565	موجودات	موجودات	موجودات
-	200,000	6,300,000	موجودات	موجودات	موجودات

100% 100% 100% 100% 100% 100% 100% 100% 100% 100% 100% 100% 100% 100% 100% 100% 100% 100% 100% 100%

2022	2021	2020	سنة	ملاحظات
-	212,500	7,287,500	سنة	سنة
-	-	303,060	سنة	سنة
<b>2,167,596,439</b>	<b>3,918,173,648</b>	<b>2,525,488,871</b>	<b>1224</b>	
41,953,061	20,000,000	12,988,265	سنة	سنة
2,900,000	15,950,000	8,150,000	سنة	سنة
5,596,792	15,165,502	10,637,918	سنة	سنة
1,293,145	27,156,051	13,517,743	سنة	سنة
674,622	9,498,682	8,065,364	سنة	سنة
575,000	21,517,950	2,898,756	سنة	سنة
18,800,000	22,150,000	4,550,000	سنة	سنة
1,019,246	16,807,940	2,557,739	سنة	سنة
1,200,000	9,200,000	1,600,000	سنة	سنة
12,800,000	15,400,000	2,800,000	سنة	سنة
-	-	850,000	سنة	سنة
12,000,000	16,800,000	19,200,000	سنة	سنة
-	-	350,000	سنة	سنة
6,450,000	12,325,000	2,725,000	سنة	سنة
-	1,175,000	3,775,000	سنة	سنة
-	424,318	5,713,407	سنة	سنة
40,783,821	20,704,670	688,071	سنة	سنة
6,125,000	23,750,000	3,250,000	سنة	سنة

2022	2021	2020	توضیحات	شرح	توضیحات
10,276,700	11,276,700	2,118,467	سرمایه‌های ثابت	سرمایه‌های ثابت	سرمایه‌های ثابت
15,725,500	15,000,000	500,000	سرمایه‌های جاری	سرمایه‌های جاری	سرمایه‌های جاری
684,977	13,014,560	7,589,676	سرمایه‌های در دسترس	سرمایه‌های در دسترس	سرمایه‌های در دسترس
1,428,114	24,277,936	20,849,822	سرمایه‌های در دسترس	سرمایه‌های در دسترس	سرمایه‌های در دسترس
-	1,169,981	18,440,353	سرمایه‌های در دسترس	سرمایه‌های در دسترس	سرمایه‌های در دسترس
810,853	13,473,643	1,932,558	سرمایه‌های در دسترس	سرمایه‌های در دسترس	سرمایه‌های در دسترس
375,000	8,875,000	5,250,000	سرمایه‌های در دسترس	سرمایه‌های در دسترس	سرمایه‌های در دسترس
1,040,850	16,612,750	2,163,400	سرمایه‌های در دسترس	سرمایه‌های در دسترس	سرمایه‌های در دسترس
3,916,789	10,613,234	7,844,362	سرمایه‌های در دسترس	سرمایه‌های در دسترس	سرمایه‌های در دسترس
1,190,582	25,002,227	12,286,987	سرمایه‌های در دسترس	سرمایه‌های در دسترس	سرمایه‌های در دسترس
13,200,000	15,850,000	2,950,000	سرمایه‌های در دسترس	سرمایه‌های در دسترس	سرمایه‌های در دسترس
-	750,000	1,750,000	سرمایه‌های در دسترس	سرمایه‌های در دسترس	سرمایه‌های در دسترس
10,800,000	13,150,000	2,050,000	سرمایه‌های در دسترس	سرمایه‌های در دسترس	سرمایه‌های در دسترس
12,167,247	13,167,247	2,874,411	سرمایه‌های در دسترس	سرمایه‌های در دسترس	سرمایه‌های در دسترس
11,600,000	14,050,000	2,350,000	سرمایه‌های در دسترس	سرمایه‌های در دسترس	سرمایه‌های در دسترس
326,250	7,851,250	3,872,500	سرمایه‌های در دسترس	سرمایه‌های در دسترس	سرمایه‌های در دسترس
-	-	30,000,000	سرمایه‌های در دسترس	سرمایه‌های در دسترس	سرمایه‌های در دسترس
1,561,275	24,419,125	4,745,100	سرمایه‌های در دسترس	سرمایه‌های در دسترس	سرمایه‌های در دسترس
-	200,000	1,300,000	سرمایه‌های در دسترس	سرمایه‌های در دسترس	سرمایه‌های در دسترس
51,500,000	20,000,000	500,000	سرمایه‌های در دسترس	سرمایه‌های در دسترس	سرمایه‌های در دسترس
-	1,249,762	4,744,062	سرمایه‌های در دسترس	سرمایه‌های در دسترس	سرمایه‌های در دسترس

توضیحات: ...

2022			2021			2020		
مبلغ			مبلغ			مبلغ		
2022	2021	2020	2022	2021	2020	2022	2021	2020
681,685	23,495,607	2,090,110	موجودی	موجودی	موجودی	موجودی	موجودی	موجودی
625,000	13,125,000	6,000,000	موجودی	موجودی	موجودی	موجودی	موجودی	موجودی
946,309	32,228,211	3,677,857	موجودی	موجودی	موجودی	موجودی	موجودی	موجودی
800,000	16,800,000	12,400,000	موجودی	موجودی	موجودی	موجودی	موجودی	موجودی
11,787,306	12,787,306	2,697,124	موجودی	موجودی	موجودی	موجودی	موجودی	موجودی
1,561,275	24,419,125	4,745,100	موجودی	موجودی	موجودی	موجودی	موجودی	موجودی
1,732,538	29,453,144	22,255,531	موجودی	موجودی	موجودی	موجودی	موجودی	موجودی
735,310	12,500,267	9,764,957	موجودی	موجودی	موجودی	موجودی	موجودی	موجودی
1,425,000	29,925,000	23,650,000	موجودی	موجودی	موجودی	موجودی	موجودی	موجودی
2,634,936	5,419,892	4,449,855	موجودی	موجودی	موجودی	موجودی	موجودی	موجودی
556,609	12,688,798	5,179,313	موجودی	موجودی	موجودی	موجودی	موجودی	موجودی
675,000	14,175,000	7,100,000	موجودی	موجودی	موجودی	موجودی	موجودی	موجودی
-	-	1,270,102	موجودی	موجودی	موجودی	موجودی	موجودی	موجودی
4,800,000	5,600,000	1,600,000	موجودی	موجودی	موجودی	موجودی	موجودی	موجودی
-	665,741	15,975,007	موجودی	موجودی	موجودی	موجودی	موجودی	موجودی
9,173,465	15,979,585	18,714,277	موجودی	موجودی	موجودی	موجودی	موجودی	موجودی
-	1,125,000	2,875,000	موجودی	موجودی	موجودی	موجودی	موجودی	موجودی
10,800,000	13,150,000	2,050,000	موجودی	موجودی	موجودی	موجودی	موجودی	موجودی
1,042,500	16,637,500	2,170,000	موجودی	موجودی	موجودی	موجودی	موجودی	موجودی
13,091,921	14,091,921	3,200,874	موجودی	موجودی	موجودی	موجودی	موجودی	موجودی
800,000	16,800,000	7,600,000	موجودی	موجودی	موجودی	موجودی	موجودی	موجودی

2022	2021	2020	شرح	مبلغ	توضیحات
433,451	14,803,889	2,100,707	سرمایه ثابت	سرمایه ثابت	
15,600,000	18,550,000	3,850,000	سرمایه در جریان	سرمایه در جریان	
1,042,500	16,637,500	2,170,000	سرمایه در جریان	سرمایه در جریان	
175,000	5,775,000	1,050,000	سرمایه در جریان	سرمایه در جریان	
1,425,000	29,925,000	500,000	سرمایه در جریان	سرمایه در جریان	
1,125,000	23,625,000	18,250,000	سرمایه در جریان	سرمایه در جریان	
617,491	20,877,195	2,204,945	سرمایه در جریان	سرمایه در جریان	
1,054,577	17,927,810	14,873,233	سرمایه در جریان	سرمایه در جریان	
550,000	11,550,000	7,900,000	سرمایه در جریان	سرمایه در جریان	
150,000	3,500,000	2,350,000	سرمایه در جریان	سرمایه در جریان	
675,000	14,175,000	7,100,000	سرمایه در جریان	سرمایه در جریان	
800,000	16,800,000	12,407,638	سرمایه در جریان	سرمایه در جریان	
38,194,276	19,009,670	641,431	سرمایه در جریان	سرمایه در جریان	
2,564,512	5,301,762	3,790,834	سرمایه در جریان	سرمایه در جریان	
862,500	22,804,500	9,419,500	سرمایه در جریان	سرمایه در جریان	
10,800,000	13,150,000	2,050,000	سرمایه در جریان	سرمایه در جریان	
-	759,697	10,751,920	سرمایه در جریان	سرمایه در جریان	
550,000	5,074,850	4,875,150	سرمایه در جریان	سرمایه در جریان	
-	1,206,910	4,328,036	سرمایه در جریان	سرمایه در جریان	
296,821	9,995,092	1,580,926	سرمایه در جریان	سرمایه در جریان	
-	1,176,178	19,689,539	سرمایه در جریان	سرمایه در جریان	

تاریخ: ۱۴۰۱/۰۵/۰۱

2022	2021	2020	اسماء	نوع	ملاحظات
762,500	16,012,500	7,150,000	مصارف	مصارف	مصارف
191,929	6,333,669	1,151,576	مصارف	مصارف	مصارف
16,800,000	19,900,000	4,800,000	مصارف	مصارف	مصارف
901,201	23,971,941	8,814,410	مصارف	مصارف	مصارف
5,822,701	6,322,701	2,028,176	مصارف	مصارف	مصارف
1,716,634	36,049,314	18,599,608	مصارف	مصارف	مصارف
1,207,435	15,696,661	22,148,709	مصارف	مصارف	مصارف
481,999	16,405,981	2,391,996	مصارف	مصارف	مصارف
1,241,621	16,141,070	23,509,663	مصارف	مصارف	مصارف
451,948	15,414,297	2,211,690	مصارف	مصارف	مصارف
9,915,000	16,200,000	210,000	مصارف	مصارف	مصارف
1,050,000	22,050,000	16,900,000	مصارف	مصارف	مصارف
1,157,617	24,309,961	11,891,406	مصارف	مصارف	مصارف
3,000,000	15,000,000	10,000,000	مصارف	مصارف	مصارف
5,500,000	27,500,000	20,000,000	مصارف	مصارف	مصارف
-	978,953	18,883,656	مصارف	مصارف	مصارف
975,000	22,425,000	13,600,000	مصارف	مصارف	مصارف
9,063,638	7,563,638	4,108,882	مصارف	مصارف	مصارف
715,778	22,620,670	4,294,667	مصارف	مصارف	مصارف
775,000	24,575,000	42,650,000	مصارف	مصارف	مصارف
800,000	25,400,000	4,800,000	مصارف	مصارف	مصارف

2022	2021	2020	شرح	ملاحظات
28,000,000	20,000,000	12,000,000	مستحقات	مستحقات
1,040,850	16,612,750	2,163,400	مستحقات	مستحقات
9,539,707	9,539,707	2,879,815	مستحقات	مستحقات
-	386,325	1,931,627	مستحقات	مستحقات
11,880,000	14,365,000	2,455,000	مستحقات	مستحقات
375,000	8,875,000	5,250,000	مستحقات	مستحقات
875,000	18,375,000	8,500,000	مستحقات	مستحقات
-	200,000	1,583,006	مستحقات	مستحقات
-	-	350,000	مستحقات	مستحقات
22,870,000	20,000,000	130,000	مستحقات	مستحقات
985,441	33,519,558	4,412,647	مستحقات	مستحقات
-	2,499,534	10,497,672	مستحقات	مستحقات
-	2,148,279	13,037,954	مستحقات	مستحقات
-	4,645,164	153,690,400	مستحقات	مستحقات
-	8,515,046	18,804,241	مستحقات	مستحقات
1,234,425	16,047,530	23,386,462	مستحقات	مستحقات
-	1,000,000	4,491,374	مستحقات	مستحقات
-	1,000,000	4,293,800	مستحقات	مستحقات
98,519,405	98,519,405	78,956,674	مستحقات	مستحقات
-	-	420,000	مستحقات	مستحقات
15,102,051	66,020,051	105,186,992	مستحقات	مستحقات

150/1  
100/1  
100/2  
100/3  
100/4  
100/5  
100/6  
100/7  
100/8  
100/9  
100/10  
100/11  
100/12  
100/13  
100/14  
100/15  
100/16  
100/17  
100/18  
100/19  
100/20  
100/21  
100/22  
100/23  
100/24  
100/25  
100/26  
100/27  
100/28  
100/29  
100/30  
100/31  
100/32  
100/33  
100/34  
100/35  
100/36  
100/37  
100/38  
100/39  
100/40  
100/41  
100/42  
100/43  
100/44  
100/45  
100/46  
100/47  
100/48  
100/49  
100/50

2022	2021	2020	سنة	مكرر	مكرر
-	2,092,183	3,460,917	سنة	مكرر	مكرر
985,441	33,519,558	4,412,647	مكرر	مكرر	مكرر
16,800,000	19,900,000	4,800,000	مكرر	مكرر	مكرر
8,074,877	8,574,877	2,808,023	مكرر	مكرر	مكرر
-	-	286,395	مكرر	مكرر	مكرر
-	5,000,000	10,000,000	مكرر	مكرر	مكرر
-	-	523,939	مكرر	مكرر	مكرر
19,500,000	24,700,000	6,300,000	مكرر	مكرر	مكرر
5,400,000	12,150,000	7,450,000	مكرر	مكرر	مكرر
5,141,132	12,282,266	3,141,132	مكرر	مكرر	مكرر
700,000	14,700,000	7,400,000	مكرر	مكرر	مكرر
-	-	803,928	مكرر	مكرر	مكرر
4,704,250	15,612,750	500,000	مكرر	مكرر	مكرر
675,000	14,175,000	7,100,000	مكرر	مكرر	مكرر
550,000	11,550,000	7,900,000	مكرر	مكرر	مكرر
-	-	211,624	مكرر	مكرر	مكرر
462,717	6,570,587	7,699,088	مكرر	مكرر	مكرر
10,840,000	13,195,000	2,065,000	مكرر	مكرر	مكرر
700,000	14,700,000	7,400,000	مكرر	مكرر	مكرر
-	1,243,080	3,715,400	مكرر	مكرر	مكرر
3,845,179	4,045,179	1,618,859	مكرر	مكرر	مكرر





2022	2021	2020	توضیحات	شرح	تاریخ
330,000	28,720,000	2,950,000	موجودی	موجودی	2020
712,500	14,962,500	10,825,000	تسهیلات	تسهیلات	2020
2,081,700	10,367,650	2,163,400	موجودی	موجودی	2020
2,500,000	18,750,000	500,000	موجودی	موجودی	2020
289,125	7,071,625	3,204,250	تسهیلات	تسهیلات	2020
403,603	13,818,890	1,921,616	موجودی	موجودی	2020
525,000	17,825,000	2,650,000	موجودی	موجودی	2020
-	-	1,324,011	تسهیلات	تسهیلات	2020
158,565	2,751,617	2,481,014	تسهیلات	تسهیلات	2020
5,899,150	6,399,150	1,967,941	تسهیلات	تسهیلات	2020
126,462,320	20,000,000	185,001	تسهیلات	تسهیلات	2020
5,400,000	10,400,000	2,200,000	تسهیلات	تسهیلات	2020
1,450,000	10,650,000	2,400,000	تسهیلات	تسهیلات	2020
-	40,505,314	36,004,723	تسهیلات	تسهیلات	2020
187,500	4,312,500	500,000	تسهیلات	تسهیلات	2020
2,900,000	13,340,000	10,760,000	تسهیلات	تسهیلات	2020
2,985,331	6,200,254	5,241,070	تسهیلات	تسهیلات	2020
3,500,000	16,000,000	45,000,000	تسهیلات	تسهیلات	2020
5,945,017	10,355,835	11,424,231	تسهیلات	تسهیلات	2020
-	807,992	19,825,962	تسهیلات	تسهیلات	2020
775,000	26,575,000	2,650,000	تسهیلات	تسهیلات	2020

2022		2021		2020		شرح		توضیحات	
3,226,871	5,412,816	5,786,484	سرپرست‌ها	2020	سرپرست‌ها	2020	سرپرست‌ها	2020	سرپرست‌ها
1,150,396	19,556,728	23,308,707	سرپرست‌ها	2020	سرپرست‌ها	2020	سرپرست‌ها	2020	سرپرست‌ها
1,484,297	39,244,807	17,652,090	سرپرست‌ها	2020	سرپرست‌ها	2020	سرپرست‌ها	2020	سرپرست‌ها
57,784,892	32,787,610	2,194,458	سرپرست‌ها	2020	سرپرست‌ها	2020	سرپرست‌ها	2020	سرپرست‌ها
7,750,000	19,600,000	2,650,000	سرپرست‌ها	2020	سرپرست‌ها	2020	سرپرست‌ها	2020	سرپرست‌ها
925,000	19,425,000	9,100,000	سرپرست‌ها	2020	سرپرست‌ها	2020	سرپرست‌ها	2020	سرپرست‌ها
410,504	5,829,155	6,217,472	سرپرست‌ها	2020	سرپرست‌ها	2020	سرپرست‌ها	2020	سرپرست‌ها
-	-	914,527	سرپرست‌ها	2020	سرپرست‌ها	2020	سرپرست‌ها	2020	سرپرست‌ها
369,212	12,684,001	1,715,273	سرپرست‌ها	2020	سرپرست‌ها	2020	سرپرست‌ها	2020	سرپرست‌ها
-	14,000,000	4,500,000	سرپرست‌ها	2020	سرپرست‌ها	2020	سرپرست‌ها	2020	سرپرست‌ها
650,000	18,650,000	4,700,000	سرپرست‌ها	2020	سرپرست‌ها	2020	سرپرست‌ها	2020	سرپرست‌ها
500,000	5,500,000	4,000,000	سرپرست‌ها	2020	سرپرست‌ها	2020	سرپرست‌ها	2020	سرپرست‌ها
73,447,428	45,057,804	6,216,674	سرپرست‌ها	2020	سرپرست‌ها	2020	سرپرست‌ها	2020	سرپرست‌ها
-	-	333,943	سرپرست‌ها	2020	سرپرست‌ها	2020	سرپرست‌ها	2020	سرپرست‌ها
-	1,100,393	19,023,048	سرپرست‌ها	2020	سرپرست‌ها	2020	سرپرست‌ها	2020	سرپرست‌ها
506,956	7,604,334	194,458	سرپرست‌ها	2020	سرپرست‌ها	2020	سرپرست‌ها	2020	سرپرست‌ها
9,219,276	9,719,276	2,273,076	سرپرست‌ها	2020	سرپرست‌ها	2020	سرپرست‌ها	2020	سرپرست‌ها
10,414,028	11,414,028	2,197,750	سرپرست‌ها	2020	سرپرست‌ها	2020	سرپرست‌ها	2020	سرپرست‌ها
-	1,054,165	14,866,635	سرپرست‌ها	2020	سرپرست‌ها	2020	سرپرست‌ها	2020	سرپرست‌ها
684,400	10,266,004	14,425,606	سرپرست‌ها	2020	سرپرست‌ها	2020	سرپرست‌ها	2020	سرپرست‌ها
22,870,000	20,000,000	130,000	سرپرست‌ها	2020	سرپرست‌ها	2020	سرپرست‌ها	2020	سرپرست‌ها

توضیحات: ...

2022	2021	2020	سنة	ملاحظات
1,484,297	39,244,807	17,652,090	صافي الأرباح	صافي الأرباح
-	-	1,000,000	صافي الأرباح	صافي الأرباح
-	-	1,366,771	صافي الأرباح	صافي الأرباح
-	266,330	7,788,902	صافي الأرباح	صافي الأرباح
900,000	14,400,000	2,700,000	صافي الأرباح	صافي الأرباح
778,532	8,563,856	15,127,711	صافي الأرباح	صافي الأرباح
21,856,223	24,588,251	7,196,084	صافي الأرباح	صافي الأرباح
-	-	898,347	صافي الأرباح	صافي الأرباح
706,935	24,328,841	2,241,607	صافي الأرباح	صافي الأرباح
10,693,261	11,693,261	2,289,508	صافي الأرباح	صافي الأرباح
897,774	30,626,550	3,386,645	صافي الأرباح	صافي الأرباح
11,531,136	20,000,000	100,000	صافي الأرباح	صافي الأرباح
7,700,000	92,400,000	53,900,000	صافي الأرباح	صافي الأرباح
36,450,000	17,604,000	594,000	صافي الأرباح	صافي الأرباح
808,992	12,134,880	17,415,808	صافي الأرباح	صافي الأرباح
1,301,062	20,515,938	3,204,250	صافي الأرباح	صافي الأرباح
-	-	855,189	صافي الأرباح	صافي الأرباح
10,800,000	13,150,000	2,050,000	صافي الأرباح	صافي الأرباح
-	20,780,155	29,685,936	صافي الأرباح	صافي الأرباح
433,630	8,371,717	4,438,087	صافي الأرباح	صافي الأرباح
5,800,000	35,700,000	500,000	صافي الأرباح	صافي الأرباح

	2022	2021	2020	شرح	معمول	توضیحات
	1,827,546	48,320,316	22,196,709	در صورتی که سایر...		
	-	562,500	1,937,500	در صورتی که...		
	52,218,000	58,745,250	12,581,750	در صورتی که...		
	1,373,124	28,885,605	22,554,688	در صورتی که...		
	117,668,287	60,000,000	60,661,902	در صورتی که...		
	4,800,000	5,600,000	1,600,000	در صورتی که...		
	475,000	9,975,000	8,550,000	در صورتی که...		
	-	1,000,000	3,000,000	در صورتی که...		
	706,184	3,530,921	12,516,853	در صورتی که...		
	-	1,500,000	1,500,000	در صورتی که...		
	239,875	6,037,375	2,317,750	در صورتی که...		
	-	794,660	19,465,908	در صورتی که...		
	885,903	15,060,346	12,174,443	در صورتی که...		
	-	1,125,000	2,875,000	در صورتی که...		
	2,970,000	17,820,000	5,910,000	در صورتی که...		
	1,643,258	21,362,351	7,859,547	در صورتی که...		
	350,000	4,550,000	7,100,000	در صورتی که...		
	13,642,708	13,642,708	8,934,166	در صورتی که...		
	13,959,496	13,959,496	9,187,597	در صورتی که...		
	-	17,325,912	146,126,088	در صورتی که...		

۱۰۵/۱  
۱۰۴/۱  
۱۰۳/۱  
۱۰۲/۱  
۱۰۱/۱  
۱۰۰/۱  
۹۹/۱  
۹۸/۱  
۹۷/۱  
۹۶/۱  
۹۵/۱  
۹۴/۱  
۹۳/۱  
۹۲/۱  
۹۱/۱  
۹۰/۱  
۸۹/۱  
۸۸/۱  
۸۷/۱  
۸۶/۱  
۸۵/۱  
۸۴/۱  
۸۳/۱  
۸۲/۱  
۸۱/۱  
۸۰/۱  
۷۹/۱  
۷۸/۱  
۷۷/۱  
۷۶/۱  
۷۵/۱  
۷۴/۱  
۷۳/۱  
۷۲/۱  
۷۱/۱  
۷۰/۱  
۶۹/۱  
۶۸/۱  
۶۷/۱  
۶۶/۱  
۶۵/۱  
۶۴/۱  
۶۳/۱  
۶۲/۱  
۶۱/۱  
۶۰/۱  
۵۹/۱  
۵۸/۱  
۵۷/۱  
۵۶/۱  
۵۵/۱  
۵۴/۱  
۵۳/۱  
۵۲/۱  
۵۱/۱  
۵۰/۱  
۴۹/۱  
۴۸/۱  
۴۷/۱  
۴۶/۱  
۴۵/۱  
۴۴/۱  
۴۳/۱  
۴۲/۱  
۴۱/۱  
۴۰/۱  
۳۹/۱  
۳۸/۱  
۳۷/۱  
۳۶/۱  
۳۵/۱  
۳۴/۱  
۳۳/۱  
۳۲/۱  
۳۱/۱  
۳۰/۱  
۲۹/۱  
۲۸/۱  
۲۷/۱  
۲۶/۱  
۲۵/۱  
۲۴/۱  
۲۳/۱  
۲۲/۱  
۲۱/۱  
۲۰/۱  
۱۹/۱  
۱۸/۱  
۱۷/۱  
۱۶/۱  
۱۵/۱  
۱۴/۱  
۱۳/۱  
۱۲/۱  
۱۱/۱  
۱۰/۱  
۹/۱  
۸/۱  
۷/۱  
۶/۱  
۵/۱  
۴/۱  
۳/۱  
۲/۱  
۱/۱

2022	2021	2020	شرح	مبلغ	مبلغ
-	-	10,500,000	سرمایه ثابت	سرمایه ثابت	1240
3,266,249	10,246,945	9,476,690	سرمایه ثابت	سرمایه ثابت	
26,139,941	26,139,941	20,151,753	سرمایه ثابت	سرمایه ثابت	
250,000,000	150,000,000	150,000,000	سرمایه ثابت	سرمایه ثابت	
3,360,115	57,121,958	53,761,843	سرمایه ثابت	سرمایه ثابت	
-	1,127,294	13,445,981	سرمایه ثابت	سرمایه ثابت	
-	4,015,368	18,076,840	سرمایه ثابت	سرمایه ثابت	
<b>5,162,500</b>	<b>39,090,000</b>	<b>49,705,626</b>			<b>1233</b>
4,800,000	5,600,000	1,600,000	سرمایه ثابت	سرمایه ثابت	
-	200,000	6,300,000	سرمایه ثابت	سرمایه ثابت	
362,500	290,000	8,350,000	سرمایه ثابت	سرمایه ثابت	
-	-	455,626	سرمایه ثابت	سرمایه ثابت	
-	33,000,000	33,000,000	سرمایه ثابت	سرمایه ثابت	
<b>2,246,750</b>	<b>39,013,957</b>	<b>37,257,504</b>			<b>1240</b>
-	2,300,000	3,200,000	سرمایه ثابت	سرمایه ثابت	
75,000	4,550,000	2,875,000	سرمایه ثابت	سرمایه ثابت	
-	708,074	2,402,550	سرمایه ثابت	سرمایه ثابت	
-	722,297	2,324,895	سرمایه ثابت	سرمایه ثابت	
-	1,212,012	3,278,196	سرمایه ثابت	سرمایه ثابت	

2022	2021	2020	شرح	توضیحات
-	-	142,183	سرمایه‌های ثابت	سرمایه‌های ثابت
-	716,116	2,147,447	سرمایه‌های متحرک	سرمایه‌های متحرک
250,000	3,250,000	1,500,000	سرمایه‌های جاری	سرمایه‌های جاری
157,500	3,047,500	2,095,000	سرمایه‌های جاری	سرمایه‌های جاری
650,000	4,075,000	1,775,000	سرمایه‌های جاری	سرمایه‌های جاری
-	2,000,000	2,000,000	سرمایه‌های جاری	سرمایه‌های جاری
-	750,209	2,253,976	سرمایه‌های جاری	سرمایه‌های جاری
300,000	4,500,000	1,200,000	سرمایه‌های جاری	سرمایه‌های جاری
-	-	139,702	سرمایه‌های جاری	سرمایه‌های جاری
-	-	235,562	سرمایه‌های جاری	سرمایه‌های جاری
175,000	1,875,000	2,900,000	سرمایه‌های جاری	سرمایه‌های جاری
65,000	4,010,000	2,425,000	سرمایه‌های جاری	سرمایه‌های جاری
416,750	2,250,249	2,267,993	سرمایه‌های جاری	سرمایه‌های جاری
157,500	3,047,500	2,095,000	سرمایه‌های جاری	سرمایه‌های جاری
<b>1,177,500</b>	<b>15,307,500</b>	<b>27,804,610</b>		
812,500	10,562,500	19,125,000	سرمایه‌های جاری	سرمایه‌های جاری
365,000	4,745,000	7,490,000	سرمایه‌های جاری	سرمایه‌های جاری
-	-	1,189,610	سرمایه‌های جاری	سرمایه‌های جاری
<b>5,841,250</b>	<b>83,007,500</b>	<b>30,498,330</b>		
492,500	7,387,500	1,970,000	سرمایه‌های جاری	سرمایه‌های جاری
2,017,500	30,262,500	7,070,000	سرمایه‌های جاری	سرمایه‌های جاری

151  
152  
153  
154  
155  
156  
157  
158  
159  
160  
161  
162  
163  
164  
165  
166  
167  
168  
169  
170  
171  
172  
173  
174  
175  
176  
177  
178  
179  
180  
181  
182  
183  
184  
185  
186  
187  
188  
189  
190  
191  
192  
193  
194  
195  
196  
197  
198  
199  
200

2022	2021	2020	سنة	ملاحظات	ملاحظات
-	1,375,000	4,625,000	مؤقتة	مؤقتة	مؤقتة
600,000	1,800,000	7,600,000	مؤقتة	مؤقتة	مؤقتة
2,017,500	30,262,500	7,070,000	مؤقتة	مؤقتة	مؤقتة
-	-	522,080	مؤقتة	مؤقتة	مؤقتة
713,750	11,920,000	1,641,250	مؤقتة	مؤقتة	مؤقتة
-	<b>580,000,000</b>	<b>1,000,000,000</b>	مؤقتة	مؤقتة	مؤقتة
-	580,000,000	1,000,000,000	مؤقتة	مؤقتة	مؤقتة
<b>1,200,000</b>	<b>29,603,010</b>	<b>143,103,847</b>	مؤقتة	مؤقتة	مؤقتة
200,000	6,300,000	1,500,000	مؤقتة	مؤقتة	مؤقتة
200,000	6,300,000	1,500,000	مؤقتة	مؤقتة	مؤقتة
-	-	1,252,281	مؤقتة	مؤقتة	مؤقتة
-	1,995,795	21,669,647	مؤقتة	مؤقتة	مؤقتة
800,000	4,100,000	2,100,000	مؤقتة	مؤقتة	مؤقتة
-	2,500,000	35,000,000	مؤقتة	مؤقتة	مؤقتة
-	750,000	8,500,000	مؤقتة	مؤقتة	مؤقتة
-	-	110,566	مؤقتة	مؤقتة	مؤقتة
-	5,157,215	36,320,008	مؤقتة	مؤقتة	مؤقتة
-	-	81,726	مؤقتة	مؤقتة	مؤقتة
-	2,500,000	35,000,000	مؤقتة	مؤقتة	مؤقتة
-	-	69,619	مؤقتة	مؤقتة	مؤقتة

1027

1265



2022	2021	2020	شرح	شرح	شرح
1,400,000	9,400,000	2,993,307	1008	1008	1008
-	-	121,314	مؤقت	مؤقت	مؤقت
-	-	671,993	مؤقت	مؤقت	مؤقت
1,400,000	9,400,000	2,200,000	مؤقت	مؤقت	مؤقت
-	1,139,750	6,605,250	1013	1013	1013
-	32,250	612,750	مؤقت	مؤقت	مؤقت
-	32,500	1,267,500	مؤقت	مؤقت	مؤقت
-	75,000	1,425,000	مؤقت	مؤقت	مؤقت
-	1,000,000	3,300,000	مؤقت	مؤقت	مؤقت
20,600,000	22,500,000	32,388,690	1025	1025	1025
20,600,000	20,000,000	17,400,000	مؤقت	مؤقت	مؤقت
-	2,000,000	9,500,000	مؤقت	مؤقت	مؤقت
-	-	73,350	مؤقت	مؤقت	مؤقت
-	-	2,915,340	مؤقت	مؤقت	مؤقت
-	500,000	2,500,000	مؤقت	مؤقت	مؤقت
387,500	9,137,500	4,975,000	1029	1029	1029
187,500	4,437,500	2,875,000	مؤقت	مؤقت	مؤقت
200,000	4,700,000	2,100,000	مؤقت	مؤقت	مؤقت

2022	2021	2020	توضیحات	توضیحات	توضیحات
<b>72,400,000</b>	<b>81,450,000</b>	<b>27,150,000</b>			<b>1129</b>
36,200,000	40,725,000	13,575,000	مستوفی	مستوفی	مستوفی
36,200,000	40,725,000	13,575,000	مستوفی	مستوفی	مستوفی
<b>1,221,249,906</b>	<b>687,704,822</b>	<b>862,001,335</b>			<b>1529</b>
-	1,394,306	22,420,383	مستوفی	مستوفی	مستوفی
-	-	37,850,000	مستوفی	مستوفی	مستوفی
3,984,142	15,936,570	47,809,710	مستوفی	مستوفی	مستوفی
3,570,160	14,280,640	42,841,920	مستوفی	مستوفی	مستوفی
-	-	49,389	مستوفی	مستوفی	مستوفی
3,788,604	15,154,417	45,463,252	مستوفی	مستوفی	مستوفی
-	-	19,076,400	مستوفی	مستوفی	مستوفی
4,387,000	39,483,000	30,709,000	مستوفی	مستوفی	مستوفی
-	955,889	13,294,229	مستوفی	مستوفی	مستوفی
-	500,000	2,487,052	مستوفی	مستوفی	مستوفی
1,205,520,000	600,000,000	600,000,000	مستوفی	مستوفی	مستوفی
<b>4,390,989</b>	<b>65,160,101</b>	<b>112,822,954</b>			<b>1226</b>
4,390,989	54,000,000	50,000,000	مستوفی	مستوفی	مستوفی
-	3,123,257	19,458,336	مستوفی	مستوفی	مستوفی
-	635,304	15,287,035	مستوفی	مستوفی	مستوفی

2022	2021	2020	شرح	مبلغ	توضیح
-	500,000	2,271,469	مبلغ مستقیم	درآمد مستقیم (مبلغ)	درآمد مستقیم (مبلغ)
-	6,901,540	25,806,114	سود و زیان	درآمد سود و زیان	درآمد سود و زیان
-	<b>200,000</b>	<b>1,609,729</b>			<b>درآمد سود و زیان</b>
-	200,000	1,609,729	سود و زیان	درآمد سود و زیان	درآمد سود و زیان
<b>153,000,000</b>	<b>50,000,000</b>	<b>5,000,000</b>			<b>درآمد سود و زیان</b>
153,000,000	50,000,000	5,000,000	درآمد سود و زیان	درآمد سود و زیان	درآمد سود و زیان

2022 - 2018 (مردم)

مردم و جمعیت

مردم و جمعیت (مردم)

2022	2021	2020	2019	2018	مردم و جمعیت	مردم و جمعیت	مردم و جمعیت	مردم و جمعیت	مردم و جمعیت
4,546,427,265	4,425,971,135	2,854,811,039	2,493,350,625	4,254,912,741	مردم و جمعیت	مردم و جمعیت	مردم و جمعیت	مردم و جمعیت	مردم و جمعیت
964,974,202	2,245,585,937	1,054,419,670	1,485,926,812	2,291,560,089	مردم و جمعیت	مردم و جمعیت	مردم و جمعیت	مردم و جمعیت	مردم و جمعیت
201,474,202	201,474,202	201,474,202	87,197,536	68,707,399	مردم و جمعیت	مردم و جمعیت	مردم و جمعیت	مردم و جمعیت	مردم و جمعیت
-	484,171,208	170,413,168	924,277,700	1,846,238,383	مردم و جمعیت	مردم و جمعیت	مردم و جمعیت	مردم و جمعیت	مردم و جمعیت
763,500,000	381,750,000	-	119,111,479	-	مردم و جمعیت	مردم و جمعیت	مردم و جمعیت	مردم و جمعیت	مردم و جمعیت
-	517,403,288	158,231,699	42,812,363	345,814,333	مردم و جمعیت	مردم و جمعیت	مردم و جمعیت	مردم و جمعیت	مردم و جمعیت
-	326,107,137	256,327,169	177,226,374	-	مردم و جمعیت	مردم و جمعیت	مردم و جمعیت	مردم و جمعیت	مردم و جمعیت
-	334,680,102	267,973,432	135,301,360	307,999,954	مردم و جمعیت	مردم و جمعیت	مردم و جمعیت	مردم و جمعیت	مردم و جمعیت
-	-	-	-	660,806,229	مردم و جمعیت	مردم و جمعیت	مردم و جمعیت	مردم و جمعیت	مردم و جمعیت
-	-	-	-	660,806,229	مردم و جمعیت	مردم و جمعیت	مردم و جمعیت	مردم و جمعیت	مردم و جمعیت
-	-	-	-	6,266,272	مردم و جمعیت	مردم و جمعیت	مردم و جمعیت	مردم و جمعیت	مردم و جمعیت
-	-	-	-	4,991,272	مردم و جمعیت	مردم و جمعیت	مردم و جمعیت	مردم و جمعیت	مردم و جمعیت
-	-	-	-	1,275,000	مردم و جمعیت	مردم و جمعیت	مردم و جمعیت	مردم و جمعیت	مردم و جمعیت
-	-	-	-	50,546,923	مردم و جمعیت	مردم و جمعیت	مردم و جمعیت	مردم و جمعیت	مردم و جمعیت
-	-	-	70,267,761	-	مردم و جمعیت	مردم و جمعیت	مردم و جمعیت	مردم و جمعیت	مردم و جمعیت
3,158,934,332	1,882,641,591	1,562,773,155	825,555,600	690,359,525	مردم و جمعیت	مردم و جمعیت	مردم و جمعیت	مردم و جمعیت	مردم و جمعیت
-	-	-	51,255,000	590,457,600	مردم و جمعیت	مردم و جمعیت	مردم و جمعیت	مردم و جمعیت	مردم و جمعیت
-	-	-	-	6,115,605	مردم و جمعیت	مردم و جمعیت	مردم و جمعیت	مردم و جمعیت	مردم و جمعیت
-	-	-	-	41,909,211	مردم و جمعیت	مردم و جمعیت	مردم و جمعیت	مردم و جمعیت	مردم و جمعیت
-	-	-	13,236,579	35,355,019	مردم و جمعیت	مردم و جمعیت	مردم و جمعیت	مردم و جمعیت	مردم و جمعیت

2022	2021	2020	2019	2018	توضیحات	تاریخ	ردیف
-	-	-	135,414,344	-	موجودی حسابهای جاری و بانکها و مراکز اعتباری	1500	1500
-	-	-	35,885,743	-	موجودی حسابهای جاری و مراکز اعتباری	2	1233
1,145,250,000	610,800,000	305,400,000	-	-	موجودی حسابهای جاری و مراکز اعتباری		
-	-	503,280	-	-	موجودی حسابهای جاری و مراکز اعتباری		
40,262,426	70,459,245	60,393,638	-	-	موجودی حسابهای جاری و مراکز اعتباری		
57,529,312	57,644,051	57,538,678	-	-	موجودی حسابهای جاری و مراکز اعتباری		
58,875,026	58,992,451	58,884,612	20,000,000	-	موجودی حسابهای جاری و مراکز اعتباری		
100,556,647	100,757,204	100,573,019	20,000,000	-	موجودی حسابهای جاری و مراکز اعتباری		
-	-	15,084,927	11,457,649	-	موجودی حسابهای جاری و مراکز اعتباری		
20,614,500	10,307,250	10,307,250	-	-	موجودی حسابهای جاری و مراکز اعتباری		
84,708,956	84,877,906	84,722,748	20,000,000	-	موجودی حسابهای جاری و مراکز اعتباری		
-	-	501,436	1,601,117	16,065,537	موجودی حسابهای جاری و مراکز اعتباری		
-	-	-	-	456,553	موجودی حسابهای جاری و مراکز اعتباری		
190,875,000	76,350,000	53,445,000	-	-	موجودی حسابهای جاری و مراکز اعتباری		
1,460,262,465	811,256,925	649,005,540	324,502,770	-	موجودی حسابهای جاری و مراکز اعتباری		
-	1,196,559	166,413,027	165,187,423	-	موجودی حسابهای جاری و مراکز اعتباری		
<b>40,556,647</b>	<b>70,757,204</b>	<b>50,573,019</b>	<b>5,000,000</b>	<b>4,067,961</b>	موجودی حسابهای جاری و مراکز اعتباری		
40,556,647	70,757,204	50,573,019	5,000,000	-	موجودی حسابهای جاری و مراکز اعتباری		
<b>256,536,000</b>	<b>98,130,669</b>	<b>77,121,677</b>	<b>79,653,050</b>	<b>551,305,742</b>	موجودی حسابهای جاری و مراکز اعتباری		
-	-	-	-	69,000	موجودی حسابهای جاری و مراکز اعتباری		

2022	2021	2020	2019	2018	ملاحظات	ملاحظات	ملاحظات	ملاحظات
-	-	-	47,449,357	57,409,128	مستطعمات	مستطعمات	مستطعمات	مستطعمات
-	-	-	-	67,146,174	مستطعمات	مستطعمات	مستطعمات	مستطعمات
-	-	-	-	206,835,450	مستطعمات	مستطعمات	مستطعمات	مستطعمات
-	-	-	-	203,741,769	مستطعمات	مستطعمات	مستطعمات	مستطعمات
-	26,950,972	17,085,899	32,203,693	16,104,221	مستطعمات	مستطعمات	مستطعمات	مستطعمات
117,579,000	29,394,750	5,878,950	-	-	مستطعمات	مستطعمات	مستطعمات	مستطعمات
91,620,000	22,905,000	9,162,000	-	-	مستطعمات	مستطعمات	مستطعمات	مستطعمات
47,337,000	11,834,250	4,733,700	-	-	مستطعمات	مستطعمات	مستطعمات	مستطعمات
-	7,045,697	40,261,128	-	-	مستطعمات	مستطعمات	مستطعمات	مستطعمات
<b>125,426,084</b>	<b>128,855,734</b>	<b>109,923,518</b>	<b>26,947,402</b>	<b>-</b>	مستطعمات	مستطعمات	مستطعمات	مستطعمات
125,426,084	128,855,734	109,923,518	26,947,402	-	مستطعمات	مستطعمات	مستطعمات	مستطعمات

1529

2022 - 2018 (ردیف اول)

کلیه عملیات مالی و مدیریت منابع مالی (بر حسب ارزش اسمی)

ردیف	شرح	تاریخ 31/03		تاریخ 31/03		تاریخ 31/03	تاریخ 31/03	تاریخ 31/03	تاریخ 31/03	تاریخ 31/03
		2022	2021	2020	2019					
1013	سود عملیات	-	-	-	3,287,040	-	-	-	-	-
1013	سود عملیات	-	-	-	3,287,040	-	-	-	-	-
1027	سود عملیات	-	-	-	8,000,000	-	-	-	-	-
1058	سود عملیات	-	-	-	8,000,000	-	-	-	-	-
1058	سود عملیات	507,364	7,103,106	2,536,824	31,006,154	31,006,154	-	-	-	-
1130	سود عملیات	-	-	-	1,253,727	-	-	-	-	-
1130	سود عملیات	250,745	3,510,435	1,253,727	11,377,918	11,377,918	-	-	-	-
1163	سود عملیات	-	-	-	4,481,680	-	-	-	-	-
1163	سود عملیات	-	-	-	4,481,680	-	-	-	-	-
1215	سود عملیات	-	-	-	8,000,000	-	-	-	-	-
1215	سود عملیات	-	-	-	8,000,000	-	-	-	-	-
1224	سود عملیات	44,191,860	33,434,736	59,654,501	64,000,498	64,000,498	-	-	-	-
1224	سود عملیات	24,408,629	14,645,177	38,081,267	1,189,627	1,189,627	-	-	-	-
1251	سود عملیات	17,297,833	11,531,889	4,271,762	-	-	-	-	-	-
1251	سود عملیات	-	-	6,014,971	-	-	-	-	-	-
1252	سود عملیات	3,728,097	2,485,398	1,242,699	621,349	621,349	-	-	-	-
1252	سود عملیات	-	-	8,000,000	-	-	-	-	-	-
1252	سود عملیات	-	-	-	-	-	-	-	-	-
1252	سود عملیات	-	-	-	-	-	-	-	-	-
1252	سود عملیات	-	-	-	-	-	-	-	-	-
1252	سود عملیات	-	-	-	-	-	-	-	-	-
1252	سود عملیات	-	-	-	-	-	-	-	-	-
1252	سود عملیات	-	-	-	-	-	-	-	-	-
1252	سود عملیات	-	-	-	-	-	-	-	-	-
1252	سود عملیات	-	-	-	-	-	-	-	-	-
1252	سود عملیات	-	-	-	-	-	-	-	-	-
1252	سود عملیات	-	-	-	-	-	-	-	-	-
1252	سود عملیات	-	-	-	-	-	-	-	-	-





# 2022 - 2018 (میلادى ۋە ھىجرىيەت ۋەقەسىگە ئاساسلانغان ھالدا) ۋەقەسىگە ئاساسلانغان ھالدا

(مىليارد ۋەقەسىگە ئاساسلانغان ھالدا)

2022	2021	2020	2019	2018	مەنبە	مەنبە			
ۋەقەسىگە ئاساسلانغان ھالدا					مەنبە	مەنبە			
475,708,498	1,375,522,366	791,730,140	821,958,565	261,396	مەنبە	مەنبە			
<b>308,947,108</b>					<b>1,211,276,439</b>	<b>585,064,394</b>	<b>472,052,738</b>	<b>-</b>	1224
1,515,910	33,501,609	14,523,418	9,095,459	-	مەنبە	مەنبە	مەنبە	مەنبە	مەنبە
12,286,264	13,286,264	2,790,528	215,197	-	مەنبە	مەنبە	مەنبە	مەنبە	مەنبە
396,478	10,313,862	2,064,174	14,032,231	-	مەنبە	مەنبە	مەنبە	مەنبە	مەنبە
-	309,808	1,333,921	16,417,646	-	مەنبە	مەنبە	مەنبە	مەنبە	مەنبە
-	-	697,371	20,000,000	-	مەنبە	مەنبە	مەنبە	مەنبە	مەنبە
3,725,940	3,925,940	1,467,901	208,676	-	مەنبە	مەنبە	مەنبە	مەنبە	مەنبە
12,963,748	13,963,748	3,124,921	273,887	-	مەنبە	مەنبە	مەنبە	مەنبە	مەنبە
90,000	8,410,000	500,000	-	-	مەنبە	مەنبە	مەنبە	مەنبە	مەنبە
6,900,724	7,400,724	2,420,185	273,887	-	مەنبە	مەنبە	مەنبە	مەنبە	مەنبە
384,958	8,314,195	3,389,407	2,309,746	-	مەنبە	مەنبە	مەنبە	مەنبە	مەنبە
16,400,000	20,000,000	500,000	-	-	مەنبە	مەنبە	مەنبە	مەنبە	مەنبە
533,392	10,134,457	5,967,494	3,200,355	-	مەنبە	مەنبە	مەنبە	مەنبە	مەنبە
3,062,388	7,322,349	4,415,069	2,963,601	-	مەنبە	مەنبە	مەنبە	مەنبە	مەنبە
2,781,026	4,825,986	4,779,737	4,606,803	-	مەنبە	مەنبە	مەنبە	مەنبە	مەنبە
638,517	9,440,505	5,939,236	6,522,417	-	مەنبە	مەنبە	مەنبە	مەنبە	مەنبە
1,396,229	29,320,808	23,132,121	-	-	مەنبە	مەنبە	مەنبە	مەنبە	مەنبە
544,990	15,821,034	2,832,351	2,546,087	-	مەنبە	مەنبە	مەنبە	مەنبە	مەنبە
270,040	8,871,245	1,963,553	202,155	-	مەنبە	مەنبە	مەنبە	مەنبە	مەنبە
575,000	11,212,500	9,212,500	-	-	مەنبە	مەنبە	مەنبە	مەنبە	مەنبە
3,647,953	3,992,363	7,237,313	7,069,171	-	مەنبە	مەنبە	مەنبە	مەنبە	مەنبە
5,478,608	12,868,538	10,371,050	3,744,014	-	مەنبە	مەنبە	مەنبە	مەنبە	مەنبە
624,002	15,397,903	7,736,033	202,155	-	مەنبە	مەنبە	مەنبە	مەنبە	مەنبە

مەنبە: ۋەقەسىگە ئاساسلانغان ھالدا



2022	2021	2020	2019	2018	2017		2016		2015
					2017	2016	2017	2016	
724,824	1,601,860	6,900,576	4,348,941	-	سهم‌های عادی	سهم‌های عادی	سهم‌های عادی	سهم‌های عادی	سهم‌های عادی
730,125	5,835,897	11,807,452	20,000,000	-	سهم‌های ممتاز	سهم‌های ممتاز	سهم‌های ممتاز	سهم‌های ممتاز	سهم‌های ممتاز
10,586,801	11,586,801	2,201,886	234,760	-	سهم‌های ترجیحی	سهم‌های ترجیحی	سهم‌های ترجیحی	سهم‌های ترجیحی	سهم‌های ترجیحی
601,026	14,282,685	5,051,189	3,606,159	-	سهم‌های ممتاز	سهم‌های ممتاز	سهم‌های ممتاز	سهم‌های ممتاز	سهم‌های ممتاز
1,125,000	28,125,000	6,000,000	6,750,000	-	سهم‌های عادی	سهم‌های عادی	سهم‌های عادی	سهم‌های عادی	سهم‌های عادی
-	1,000,000	4,500,000	-	-	سهم‌های ممتاز	سهم‌های ممتاز	سهم‌های ممتاز	سهم‌های ممتاز	سهم‌های ممتاز
674,437	12,814,302	7,442,117	4,046,622	-	سهم‌های عادی	سهم‌های عادی	سهم‌های عادی	سهم‌های عادی	سهم‌های عادی
8,285,447	8,785,447	2,884,593	247,803	-	سهم‌های ممتاز	سهم‌های ممتاز	سهم‌های ممتاز	سهم‌های ممتاز	سهم‌های ممتاز
4,875,452	5,375,452	1,566,342	195,634	-	سهم‌های عادی	سهم‌های عادی	سهم‌های عادی	سهم‌های عادی	سهم‌های عادی
243,750	6,118,750	2,387,500	-	-	سهم‌های ممتاز	سهم‌های ممتاز	سهم‌های ممتاز	سهم‌های ممتاز	سهم‌های ممتاز
669,436	9,397,638	7,517,471	8,999,953	-	سهم‌های عادی	سهم‌های عادی	سهم‌های عادی	سهم‌های عادی	سهم‌های عادی
-	11,997	179,962	287,939	-	سهم‌های ممتاز	سهم‌های ممتاز	سهم‌های ممتاز	سهم‌های ممتاز	سهم‌های ممتاز
-	736,134	5,861,342	14,000,000	-	سهم‌های عادی	سهم‌های عادی	سهم‌های عادی	سهم‌های عادی	سهم‌های عادی
11,924,356	8,577,639	2,000,000	182,591	-	سهم‌های ممتاز	سهم‌های ممتاز	سهم‌های ممتاز	سهم‌های ممتاز	سهم‌های ممتاز
-	1,504,283	2,332,744	15,000,000	-	سهم‌های عادی	سهم‌های عادی	سهم‌های عادی	سهم‌های عادی	سهم‌های عادی
1,082,594	14,569,284	4,500,000	-	-	سهم‌های ممتاز	سهم‌های ممتاز	سهم‌های ممتاز	سهم‌های ممتاز	سهم‌های ممتاز
8459,395	8,959,395	2,928,284	234,760	-	سهم‌های عادی	سهم‌های عادی	سهم‌های عادی	سهم‌های عادی	سهم‌های عادی
900,000	6,750,000	1,350,000	-	-	سهم‌های ممتاز	سهم‌های ممتاز	سهم‌های ممتاز	سهم‌های ممتاز	سهم‌های ممتاز
-	1,241,556	3,149,788	11,584,406	-	سهم‌های عادی	سهم‌های عادی	سهم‌های عادی	سهم‌های عادی	سهم‌های عادی
9,387,874	9,887,874	2,217,005	202,155	-	سهم‌های ممتاز	سهم‌های ممتاز	سهم‌های ممتاز	سهم‌های ممتاز	سهم‌های ممتاز
825,029	10,725,383	19,450,766	-	-	سهم‌های عادی	سهم‌های عادی	سهم‌های عادی	سهم‌های عادی	سهم‌های عادی
-	-	660,782	940,292	-	سهم‌های ممتاز	سهم‌های ممتاز	سهم‌های ممتاز	سهم‌های ممتاز	سهم‌های ممتاز
5,252,790	5,752,790	1,703,556	195,634	-	سهم‌های عادی	سهم‌های عادی	سهم‌های عادی	سهم‌های عادی	سهم‌های عادی
195,000	18,805,000	500,000	-	-	سهم‌های ممتاز	سهم‌های ممتاز	سهم‌های ممتاز	سهم‌های ممتاز	سهم‌های ممتاز
198,000	19,102,000	500,000	-	-	سهم‌های عادی	سهم‌های عادی	سهم‌های عادی	سهم‌های عادی	سهم‌های عادی
3,639,188	3,839,188	1,514,608	260,845	-	سهم‌های ممتاز	سهم‌های ممتاز	سهم‌های ممتاز	سهم‌های ممتاز	سهم‌های ممتاز
10,814,567	11,814,567	2,372,746	293,450	-	سهم‌های عادی	سهم‌های عادی	سهم‌های عادی	سهم‌های عادی	سهم‌های عادی

100% 100% 100% 100% 100% 100% 100% 100% 100% 100%

2022	2021	2020	2019	2018	التعليق	نوع الترخيص	القيمة	البيان
435,737	4,812,702	4,580,732	6,100,323	-	الترخيص	الترخيص	الترخيص	الترخيص
9,704,501	9,704,501	2,929,958	267,366	-	الترخيص	الترخيص	الترخيص	الترخيص
1,038,199	33,718,332	7,689,133	6,229,194	-	الترخيص	الترخيص	الترخيص	الترخيص
924,426	28,657,204	5,895,407	5,546,556	-	الترخيص	الترخيص	الترخيص	الترخيص
776,402	19,442,976	5,119,652	6,033,923	-	الترخيص	الترخيص	الترخيص	الترخيص
581,518	5,088,285	7,449,673	8,141,257	-	الترخيص	الترخيص	الترخيص	الترخيص
-	750,029	2,331,572	9,597,037	-	الترخيص	الترخيص	الترخيص	الترخيص
1,027,359	16,902,123	10,812,927	11,303,487	-	الترخيص	الترخيص	الترخيص	الترخيص
798,593	27,056,164	5,213,689	4,791,560	-	الترخيص	الترخيص	الترخيص	الترخيص
386,500	9,116,500	4,457,000	-	-	الترخيص	الترخيص	الترخيص	الترخيص
1,476,000	9,118,000	3,166,000	-	-	الترخيص	الترخيص	الترخيص	الترخيص
574,091	18,796,819	2,592,727	3,444,546	-	الترخيص	الترخيص	الترخيص	الترخيص
4,436,023	4,436,023	1,926,113	208,676	-	الترخيص	الترخيص	الترخيص	الترخيص
975,000	5,862,500	2,912,500	-	-	الترخيص	الترخيص	الترخيص	الترخيص
528,749	12,103,733	4,844,990	3,172,495	-	الترخيص	الترخيص	الترخيص	الترخيص
984,000	6,404,000	2,452,000	-	-	الترخيص	الترخيص	الترخيص	الترخيص
-	-	1,069,128	12,766,445	-	الترخيص	الترخيص	الترخيص	الترخيص
-	474,597	8,124,348	17,047,201	-	الترخيص	الترخيص	الترخيص	الترخيص
10,986,228	11,986,228	2,405,822	273,887	-	الترخيص	الترخيص	الترخيص	الترخيص
694,790	18,487,798	4,532,370	4,524,739	-	الترخيص	الترخيص	الترخيص	الترخيص
5,914,175	10,302,112	11,354,589	7,631,194	-	الترخيص	الترخيص	الترخيص	الترخيص
75,000	6,925,000	500,000	-	-	الترخيص	الترخيص	الترخيص	الترخيص
685,304	16,133,877	4,401,987	6,530,112	-	الترخيص	الترخيص	الترخيص	الترخيص
926,985	28,736,522	5,915,877	5,561,907	-	الترخيص	الترخيص	الترخيص	الترخيص
12,432,747	13,432,747	2,931,830	273,887	-	الترخيص	الترخيص	الترخيص	الترخيص
745,942	21,148,124	4,895,486	3,404,029	-	الترخيص	الترخيص	الترخيص	الترخيص
665,991	14,718,409	5,759,306	3,995,948	-	الترخيص	الترخيص	الترخيص	الترخيص

2022	2021	2020	2019	2018	توضیحات	توضیحات	توضیحات
399,750	21,586,500	15,988,750	-	-	توسعه	توسعه	توسعه
1,875,000	31,875,000	30,000,000	11,250,000	-	توسعه	توسعه	توسعه
5,792,906	12,214,887	9,957,998	-	-	توسعه	توسعه	توسعه
941,146	20,799,324	8,258,490	5,646,875	-	توسعه	توسعه	توسعه
5,699,200	18,416,800	2,928,000	-	-	توسعه	توسعه	توسعه
-	1,000,000	3,450,437	5,102,884	-	توسعه	توسعه	توسعه
448,675	14,408,922	2,589,399	2,692,049	-	توسعه	توسعه	توسعه
-	843,318	6,840,767	10,000,000	-	توسعه	توسعه	توسعه
-	-	15,633,518	45,000,000	-	توسعه	توسعه	توسعه
-	-	-	2,478,611	-	توسعه	توسعه	توسعه
-	-	-	2,122,979	-	توسعه	توسعه	توسعه
-	-	-	11,537,495	-	توسعه	توسعه	توسعه
-	-	-	3,609,511	-	توسعه	توسعه	توسعه
<b>166,761,390</b>	<b>164,245,927</b>	<b>206,665,746</b>	<b>349,905,827</b>	<b>-</b>			
-	-	1,165,100	34,900	-	توسعه	توسعه	توسعه
-	-	1,315,000	-	-	توسعه	توسعه	توسعه
-	-	1,100,500	-	-	توسعه	توسعه	توسعه
-	-	1,165,100	34,900	-	توسعه	توسعه	توسعه
-	280,000	1,320,000	-	-	توسعه	توسعه	توسعه
-	280,000	1,320,000	-	-	توسعه	توسعه	توسعه
-	394,142	1,888,900	2,683,090	-	توسعه	توسعه	توسعه
-	1,000,000	4,439,000	-	-	توسعه	توسعه	توسعه
-	1,000,000	2,989,884	-	-	توسعه	توسعه	توسعه
62,184,000	20,000,000	18,046,000	-	-	توسعه	توسعه	توسعه
-	4,150,000	3,850,000	-	-	توسعه	توسعه	توسعه
-	2,000,000	32,000,000	6,000,000	-	توسعه	توسعه	توسعه
318,750	7,693,750	3,737,500	-	-	توسعه	توسعه	توسعه

2022	2021	2020	2019	2018	توضیحات	توضیحات	توضیحات
توزیع	توزیع	توزیع	توزیع	توزیع			
-	-	154,114	299,666	-	سود خالص	سود خالص	سود خالص - با احتساب سود خالص
-	2,266,337	2,059,945	12,579,675	-	سود خالص	سود خالص	سود خالص - با احتساب سود خالص
-	-	138,002	268,336	-	سود خالص	سود خالص	سود خالص - با احتساب سود خالص
-	-	138,002	268,336	-	سود خالص	سود خالص	سود خالص - با احتساب سود خالص
-	-	154,114	299,666	-	سود خالص	سود خالص	سود خالص - با احتساب سود خالص
-	-	138,002	268,336	-	سود خالص	سود خالص	سود خالص - با احتساب سود خالص
84,588,844	72,470,916	50,000,000	-	-	سود خالص	سود خالص	سود خالص - با احتساب سود خالص
-	500,000	2,499,883	-	-	سود خالص	سود خالص	سود خالص - با احتساب سود خالص
-	1,000,000	2,821,480	43,558,787	-	سود خالص	سود خالص	سود خالص - با احتساب سود خالص
-	1,000,000	3,858,210	61,176,393	-	سود خالص	سود خالص	سود خالص - با احتساب سود خالص
-	-	525,361	5,992,038	-	سود خالص	سود خالص	سود خالص - با احتساب سود خالص
-	500,000	1,969,789	10,365,855	-	سود خالص	سود خالص	سود خالص - با احتساب سود خالص
-	-	500,000	75,000,000	-	سود خالص	سود خالص	سود خالص - با احتساب سود خالص
-	-	103,936	3,780,740	-	سود خالص	سود خالص	سود خالص - با احتساب سود خالص
-	-	78,991	1,571,920	-	سود خالص	سود خالص	سود خالص - با احتساب سود خالص
5,200,766	4,660,613	2,967,178	10,756,135	-	سود خالص	سود خالص	سود خالص - با احتساب سود خالص
13,969,030	30,610,320	20,568,608	7,693,539	-	سود خالص	سود خالص	سود خالص - با احتساب سود خالص
-	14,139,849	42,419,547	100,000,000	-	سود خالص	سود خالص	سود خالص - با احتساب سود خالص
500,000	300,000	1,233,600	-	-	سود خالص	سود خالص	سود خالص - با احتساب سود خالص
-	-	-	2,876,718	-	سود خالص	سود خالص	سود خالص - با احتساب سود خالص
-	-	-	174,954	-	سود خالص	سود خالص	سود خالص - با احتساب سود خالص
-	-	-	494,221	-	سود خالص	سود خالص	سود خالص - با احتساب سود خالص
-	-	-	70,661	-	سود خالص	سود خالص	سود خالص - با احتساب سود خالص
-	-	-	58,157	-	سود خالص	سود خالص	سود خالص - با احتساب سود خالص
-	-	-	21,300	-	سود خالص	سود خالص	سود خالص - با احتساب سود خالص
-	-	-	503,577	-	سود خالص	سود خالص	سود خالص - با احتساب سود خالص

2022	2021	2020	2019	2018	2017	2016	2015	2014	2013
-	-	-	398,189	-	1,000,000	1,000,000	1,000,000	1,000,000	1,000,000
-	-	-	2,675,738	-	1,000,000	1,000,000	1,000,000	1,000,000	1,000,000
-	-	-	-	261,396	1,000,000	1,000,000	1,000,000	1,000,000	1,000,000
-	-	-	-	261,396	1,000,000	1,000,000	1,000,000	1,000,000	1,000,000

بصره سیدان  
بصره سیدان  
بصره سیدان

**2022 - 2018** کی سرکاری سروسز پر اثرات کا جائزہ  
(تفصیلی نمائندگی)

2022	2021	2020	2019	2018	
تفصیلی	تفصیلی		تفصیلی	تفصیلی	
42,519,120,958	42,312,919,404	37,504,493,680	30,459,828,300	28,165,331,601	کل حالتیں
23.1	31.3	27.1	19.7	24.2	پرائیویٹ سروسز کی حالتیں اور سرکاری سروسز
9,836,402,343	13,232,721,592	10,181,427,409	5,994,493,988	6,825,711,204	پرائیویٹ سروسز کی حالتیں
4,362,014,919	7,029,346,665	6,062,229,655	2,344,729,821	2,374,048,525	اقتصادی حالتیں اور دیگر حالتیں
44.3	53.1	59.5	39.1	34.8	پرائیویٹ سروسز کی حالتیں اور سرکاری سروسز
4,546,427,265	4,425,971,135	2,854,811,039	2,493,350,625	4,254,912,741	حکومتی حالتیں اور سرکاری سروسز
46.2	33.4	28.0	41.6	62.3	پرائیویٹ سروسز کی حالتیں اور سرکاری سروسز
452,251,661	401,881,426	472,656,575	334,454,977	196,488,542	سے دیگر حالتیں اور سرکاری سروسز
4.6	3.0	4.6	5.6	2.9	پرائیویٹ سروسز کی حالتیں اور سرکاری سروسز
475,708,498	1,375,522,366	791,730,140	821,958,565	261,396	حکومتی حالتیں اور سرکاری سروسز اور دیگر حالتیں
4.8	10.4	7.8	13.7	0.0	پرائیویٹ سروسز کی حالتیں اور سرکاری سروسز



گزارش عملکرد مالی 2020  
(مترجم به تریلین ریال)

نسبت	مبلغ	مبلغ	مبلغ	مبلغ	شرح	
%	مبلغ	مبلغ	مبلغ	مبلغ		
100.0	10,181,427,409	791,730,140	472,656,575	2,854,811,039	6,062,229,655	
<b>2.1</b>	<b>209,512,392</b>	-	<b>6,014,971</b>	-	<b>203,497,421</b>	<b>1</b> <b>واریزهای نقدی و سایر دارایی‌های نقدی</b>
1.0	106,783,839	-	-	-	106,783,839	پس‌انداز
0.1	5,180,250	-	-	-	5,180,250	واریزهای نقدی
0.6	56,473,690	-	-	-	56,473,690	پس‌اندازهای سرمایه‌گذاری
0.0	2,300,000	-	-	-	2,300,000	موجودی نقدی و اوراق بهادار
0.4	35,781,306	-	6,014,971	-	29,766,335	پس‌اندازهای سرمایه‌گذاری
0.0	2,993,307	-	-	-	2,993,307	سرمایه‌های ثابت
<b>6.4</b>	<b>651,492,393</b>	-	<b>4,487,786</b>	-	<b>647,004,607</b>	<b>2</b> <b>سرمایه‌های غیر نقدی و دارایی‌های غیر نقدی</b>
3.2	324,428,016	-	2,987,786	-	321,440,230	سرمایه‌های غیر نقدی
0.8	83,389,214	-	1,500,000	-	81,889,214	دارایی‌های غیر نقدی
2.4	243,675,163	-	-	-	243,675,163	نقدی
<b>5.3</b>	<b>543,540,345</b>	-	<b>40,629,158</b>	-	<b>502,911,187</b>	<b>3</b> <b>دارایی‌های غیر نقدی و سایر دارایی‌های غیر نقدی</b>
0.7	73,258,552	-	33,526,052	-	39,732,500	دارایی‌های غیر نقدی
4.6	470,281,793	-	7,103,106	-	463,178,687	دارایی‌های غیر نقدی
<b>8.8</b>	<b>894,080,085</b>	<b>424,757,920</b>	<b>323,431,850</b>	<b>137,515,315</b>	<b>8,375,000</b>	<b>4</b> <b>دارایی‌های غیر نقدی و سایر دارایی‌های غیر نقدی</b>
2.1	212,033,751	108,134,116	67,039,086	36,860,549	-	دارایی‌های غیر نقدی
3.5	361,178,755	237,533,178	63,251,939	60,393,638	-	دارایی‌های غیر نقدی
0.4	45,046,079	36,671,079	-	-	8,375,000	دارایی‌های غیر نقدی
2.7	275,821,500	42,419,547	193,140,825	40,261,128	-	دارایی‌های غیر نقدی
<b>12.2</b>	<b>1,241,198,405</b>	<b>348,214,143</b>	<b>40,881,438</b>	<b>521,643,184</b>	<b>330,459,640</b>	<b>5</b> <b>دارایی‌های غیر نقدی و سایر دارایی‌های غیر نقدی</b>
1.4	144,333,122	107,437,376	-	15,084,927	21,810,819	دارایی‌های غیر نقدی
9.1	927,892,764	186,868,594	-	506,558,257	234,465,913	دارایی‌های غیر نقدی
1.7	168,972,519	53,908,173	40,881,438	-	74,182,908	دارایی‌های غیر نقدی
<b>26.1</b>	<b>2,659,170,770</b>	<b>2,499,883</b>	<b>14,645,177</b>	<b>1,259,419,923</b>	<b>1,382,605,787</b>	<b>6</b> <b>دارایی‌های غیر نقدی و سایر دارایی‌های غیر نقدی</b>
10.5	1,067,523,982	2,499,883	14,645,177	101,074,455	949,304,467	دارایی‌های غیر نقدی
4.1	416,078,366	-	-	305,400,000	110,678,366	دارایی‌های غیر نقدی
10.0	1,020,668,422	-	-	852,945,468	167,722,954	دارایی‌های غیر نقدی
1.5	154,900,000	-	-	-	154,900,000	دارایی‌های غیر نقدی
<b>2.3</b>	<b>237,425,418</b>	-	<b>4,000,000</b>	-	<b>233,425,418</b>	<b>7</b> <b>دارایی‌های غیر نقدی و سایر دارایی‌های غیر نقدی</b>
1.7	176,585,529	-	-	-	176,585,529	دارایی‌های غیر نقدی
0.6	60,839,889	-	4,000,000	-	56,839,889	دارایی‌های غیر نقدی
<b>9.6</b>	<b>973,349,853</b>	-	-	<b>109,923,518</b>	<b>863,426,335</b>	<b>8</b> <b>دارایی‌های غیر نقدی و سایر دارایی‌های غیر نقدی</b>
9.6	973,349,853	-	-	109,923,518	863,426,335	دارایی‌های غیر نقدی

%	مبلغ	در سنجش بر اساس ارزش	بر اساس ارزش	مبلغ	در سنجش بر اساس ارزش	
<b>0.7</b>	<b>67,208,070</b>	-	<b>13,414,318</b>	-	<b>53,793,752</b>	<b>9</b> در سنجش بر اساس ارزش قراردادهاي كالا
0.7	67,208,070	-	13,414,318	-	53,793,752	در سنجش بر اساس ارزش قراردادهاي كالا
<b>15.0</b>	<b>1,529,600,676</b>	<b>3,858,210</b>	-	<b>765,428,830</b>	<b>760,313,636</b>	<b>10</b> در سنجش بر اساس ارزش قراردادهاي كالا
5.6	575,072,522	-	-	58,884,612	516,187,910	در سنجش بر اساس ارزش
9.4	954,528,154	3,858,210	-	706,544,218	244,125,726	در سنجش بر اساس ارزش
<b>1.3</b>	<b>133,622,379</b>	-	<b>23,909,178</b>	<b>50,573,019</b>	<b>59,140,182</b>	<b>11</b> در سنجش بر اساس ارزش قراردادهاي كالا
1.3	133,622,379	-	23,909,178	50,573,019	59,140,182	در سنجش بر اساس ارزش قراردادهاي كالا
<b>10.2</b>	<b>1,041,226,623</b>	<b>12,399,984</b>	<b>1,242,699</b>	<b>10,307,250</b>	<b>1,017,276,690</b>	<b>12</b> در سنجش بر اساس ارزش
9.8	1,000,000,000	-	-	-	1,000,000,000	در سنجش بر اساس ارزش
0.4	41,226,623	12,399,984	1,242,699	10,307,250	17,276,690	در سنجش بر اساس ارزش

# 2020 ගනුදෙනු පාලන වාර්තාව

(ලැයිස්තුවේ පරිච්ඡේදය)

කොටස	විස්තරය	නවැසියන්	විදේශ	මුළු	දෙපාර්තමේන්තු	මහල
10,181,427,409	791,730,140	472,656,575	2,854,811,039	6,062,229,655		
<b>71,627,191</b>	-	-	-	<b>71,627,191</b>	<b>වැසියන්</b>	
5,018,007	-	-	5,018,007	5,018,007	වැසියන් පිළිබඳව වැඩසටහන්	1215
20,919	-	-	20,919	20,919	වැසියන් පිළිබඳව වැඩසටහන් 224	1215
12,988,265	-	-	12,988,265	12,988,265	වැසියන් පිළිබඳව වැඩසටහන් 224	1224
50,000,000	-	-	50,000,000	50,000,000	වැසියන් පිළිබඳව වැඩසටහන් 1226	1226
3,600,000	-	-	3,600,000	3,600,000	වැසියන් පිළිබඳව වැඩසටහන් 1216	1216
<b>37,357,650</b>	<b>14,523,418</b>	-	<b>22,834,232</b>	<b>22,834,232</b>	<b>වැසියන්</b>	<b>1008</b>
121,314	-	-	121,314	121,314	වැසියන් පිළිබඳව වැඩසටහන් 1013	1013
2,250,000	-	-	2,250,000	2,250,000	වැසියන් පිළිබඳව වැඩසටහන් 1062	1062
1,675,000	-	-	1,675,000	1,675,000	වැසියන් පිළිබඳව වැඩසටහන් 1215	1215
14,523,418	-	-	14,523,418	14,523,418	වැසියන් පිළිබඳව වැඩසටහන් 1224	1224
8,150,000	-	-	8,150,000	8,150,000	වැසියන් පිළිබඳව වැඩසටහන් 1224	1224
10,637,918	-	-	10,637,918	10,637,918	වැසියන් පිළිබඳව වැඩසටහන් 1224	1224
<b>5,062,500</b>	-	-	<b>5,062,500</b>	<b>5,062,500</b>	<b>වැසියන්</b>	<b>1062</b>
1,742,500	-	-	1,742,500	1,742,500	වැසියන් පිළිබඳව වැඩසටහන් 1062	1062
120,000	-	-	120,000	120,000	වැසියන් පිළිබඳව වැඩසටහන් 1215	1215
3,200,000	-	-	3,200,000	3,200,000	වැසියන් පිළිබඳව වැඩසටහන් 1224	1224
<b>17,726,629</b>	-	-	<b>17,726,629</b>	<b>17,726,629</b>	<b>වැසියන්</b>	<b>1240</b>
319,862	-	-	319,862	319,862	වැසියන් පිළිබඳව වැඩසටහන් 1062	1062
3,750,000	-	-	3,750,000	3,750,000	වැසියන් පිළිබඳව වැඩසටහන් 1215	1215
139,024	-	-	139,024	139,024	වැසියන් පිළිබඳව වැඩසටහන් 1215	1215

10,181,427,409  
791,730,140  
472,656,575  
2,854,811,039  
6,062,229,655  
71,627,191  
5,018,007  
20,919  
12,988,265  
50,000,000  
3,600,000  
37,357,650  
121,314  
2,250,000  
1,675,000  
14,523,418  
8,150,000  
10,637,918  
5,062,500  
1,742,500  
120,000  
3,200,000  
17,726,629  
319,862  
3,750,000  
139,024

کد	شرح	مبلغ	نوع	مبلغ	نوع	کد	شرح	مبلغ	نوع
13517743	مستحققات	-	مستحققات	13517743	مستحققات	1224	مستحققات	-	مستحققات
6853028	مستحققات	-	مستحققات	4082500	مستحققات	1224	مستحققات	-	مستحققات
1675000	مستحققات	-	مستحققات	1675000	مستحققات	1062	مستحققات	-	مستحققات
2387500	مستحققات	-	مستحققات	2387500	مستحققات	1163	مستحققات	-	مستحققات
2790528	مستحققات	-	مستحققات	-	مستحققات	1224	مستحققات	-	مستحققات
10964120	مستحققات	-	مستحققات	10964120	مستحققات	1224	مستحققات	-	مستحققات
2898756	مستحققات	-	مستحققات	2898756	مستحققات	1224	مستحققات	-	مستحققات
8065364	مستحققات	-	مستحققات	8065364	مستحققات	1224	مستحققات	-	مستحققات
10414538	مستحققات	-	مستحققات	7185264	مستحققات	1062	مستحققات	-	مستحققات
360264	مستحققات	-	مستحققات	360264	مستحققات	1163	مستحققات	-	مستحققات
2275000	مستحققات	-	مستحققات	2275000	مستحققات	1224	مستحققات	-	مستحققات
4550000	مستحققات	-	مستحققات	4550000	مستحققات	1224	مستحققات	-	مستحققات
2064174	مستحققات	-	مستحققات	-	مستحققات	1224	مستحققات	-	مستحققات
1165100	مستحققات	-	مستحققات	-	مستحققات	1229	مستحققات	-	مستحققات
7581389	مستحققات	-	مستحققات	6247468	مستحققات	1215	مستحققات	-	مستحققات
480000	مستحققات	-	مستحققات	480000	مستحققات	1224	مستحققات	-	مستحققات
2557739	مستحققات	-	مستحققات	2557739	مستحققات	1224	مستحققات	-	مستحققات
1600000	مستحققات	-	مستحققات	1600000	مستحققات	1224	مستحققات	-	مستحققات
1333921	مستحققات	-	مستحققات	-	مستحققات	1224	مستحققات	-	مستحققات
1609729	مستحققات	-	مستحققات	1609729	مستحققات	1271	مستحققات	-	مستحققات
5007159	مستحققات	-	مستحققات	2841887	مستحققات	1062	مستحققات	-	مستحققات
41887	مستحققات	-	مستحققات	41887	مستحققات	1224	مستحققات	-	مستحققات
2800000	مستحققات	-	مستحققات	2800000	مستحققات	1224	مستحققات	-	مستحققات
697371	مستحققات	-	مستحققات	-	مستحققات	1224	مستحققات	-	مستحققات
1467901	مستحققات	-	مستحققات	-	مستحققات	1224	مستحققات	-	مستحققات
4149921	مستحققات	-	مستحققات	1025000	مستحققات	1215	مستحققات	-	مستحققات
175000	مستحققات	-	مستحققات	175000	مستحققات	1215	مستحققات	-	مستحققات



ردیف	شرح حساب	مبلغ	تاریخ	حساب	شرح حساب	مبلغ	تاریخ	حساب
1,875,000	-	-	-	1,875,000	سرمایه در اختیار دولت	1,875,000	13/01/2020	حساب سرمایه در اختیار دولت
500,000	-	-	-	500,000	سرمایه در اختیار دولت	500,000	13/01/2020	حساب سرمایه در اختیار دولت
500,000	500,000	-	-	-	سرمایه در اختیار دولت	-	-	حساب سرمایه در اختیار دولت
7,589,676	-	-	-	7,589,676	سرمایه در اختیار دولت	7,589,676	13/01/2020	حساب سرمایه در اختیار دولت
<b>48,092,675</b>	<b>-</b>	<b>-</b>	<b>-</b>	<b>48,092,675</b>	<b>سرمایه در اختیار دولت</b>	<b>-</b>	<b>-</b>	<b>حساب سرمایه در اختیار دولت</b>
1,540,000	-	-	-	1,540,000	سرمایه در اختیار دولت	1,540,000	13/01/2020	حساب سرمایه در اختیار دولت
6,550,000	-	-	-	6,550,000	سرمایه در اختیار دولت	6,550,000	13/01/2020	حساب سرمایه در اختیار دولت
712,500	-	-	-	712,500	سرمایه در اختیار دولت	712,500	13/01/2020	حساب سرمایه در اختیار دولت
20,849,822	-	-	-	20,849,822	سرمایه در اختیار دولت	20,849,822	13/01/2020	حساب سرمایه در اختیار دولت
18,440,353	-	-	-	18,440,353	سرمایه در اختیار دولت	18,440,353	13/01/2020	حساب سرمایه در اختیار دولت
<b>2,437,616</b>	<b>2,420,185</b>	<b>-</b>	<b>-</b>	<b>17,431</b>	<b>سرمایه در اختیار دولت</b>	<b>-</b>	<b>-</b>	<b>حساب سرمایه در اختیار دولت</b>
17,431	-	-	-	17,431	سرمایه در اختیار دولت	17,431	13/01/2020	حساب سرمایه در اختیار دولت
2,420,185	2,420,185	-	-	-	سرمایه در اختیار دولت	-	-	حساب سرمایه در اختیار دولت
<b>13,375,914</b>	<b>3,889,407</b>	<b>-</b>	<b>-</b>	<b>9,486,507</b>	<b>سرمایه در اختیار دولت</b>	<b>-</b>	<b>-</b>	<b>حساب سرمایه در اختیار دولت</b>
2,275,000	-	-	-	2,275,000	سرمایه در اختیار دولت	2,275,000	13/01/2020	حساب سرمایه در اختیار دولت
28,949	-	-	-	28,949	سرمایه در اختیار دولت	28,949	13/01/2020	حساب سرمایه در اختیار دولت
1,932,558	-	-	-	1,932,558	سرمایه در اختیار دولت	1,932,558	13/01/2020	حساب سرمایه در اختیار دولت
500,000	500,000	-	-	-	سرمایه در اختیار دولت	-	-	حساب سرمایه در اختیار دولت
5,250,000	-	-	-	5,250,000	سرمایه در اختیار دولت	5,250,000	13/01/2020	حساب سرمایه در اختیار دولت
3,389,407	3,389,407	-	-	-	سرمایه در اختیار دولت	-	-	حساب سرمایه در اختیار دولت
<b>8,586,609</b>	<b>5,967,494</b>	<b>-</b>	<b>-</b>	<b>2,619,115</b>	<b>سرمایه در اختیار دولت</b>	<b>-</b>	<b>-</b>	<b>حساب سرمایه در اختیار دولت</b>
2,275,000	-	-	-	2,275,000	سرمایه در اختیار دولت	2,275,000	13/01/2020	حساب سرمایه در اختیار دولت
320,000	-	-	-	320,000	سرمایه در اختیار دولت	320,000	13/01/2020	حساب سرمایه در اختیار دولت
5,967,494	5,967,494	-	-	-	سرمایه در اختیار دولت	-	-	حساب سرمایه در اختیار دولت
24,115	-	-	-	24,115	سرمایه در اختیار دولت	24,115	13/01/2020	حساب سرمایه در اختیار دولت

ردیف	شرح	مبلغ	توضیحات	ردیف	شرح	مبلغ	توضیحات	ردیف	شرح	مبلغ	توضیحات
63,627,596	1,100,500	-	62,527,196	سرپرست	93,413	سرپرست	سرپرست	1163	سرپرست	1163	سرپرست
93,413	-	-	93,413	سرپرست	سرپرست	سرپرست	سرپرست	1224	سرپرست	1224	سرپرست
				سرپرست	سرپرست	سرپرست	سرپرست	1224	سرپرست	1224	سرپرست
2,163,400	-	-	2,163,400	سرپرست	سرپرست	سرپرست	سرپرست	1224	سرپرست	1224	سرپرست
1,100,500	1,100,500	-	-	سرپرست	سرپرست	سرپرست	سرپرست	1529	سرپرست	1529	سرپرست
37,850,000	-	-	37,850,000	سرپرست	سرپرست	سرپرست	سرپرست	1529	سرپرست	1529	سرپرست
22,420,383	-	-	22,420,383	سرپرست	سرپرست	سرپرست	سرپرست	1529	سرپرست	1529	سرپرست
15,146,576	-	-	15,146,576	سرپرست	سرپرست	سرپرست	سرپرست	1062	سرپرست	1062	سرپرست
2,600,000	-	-	2,600,000	سرپرست	سرپرست	سرپرست	سرپرست	1062	سرپرست	1062	سرپرست
3,027,214	-	-	3,027,214	سرپرست	سرپرست	سرپرست	سرپرست	1215	سرپرست	1215	سرپرست
1,500,000	-	-	1,500,000	سرپرست	سرپرست	سرپرست	سرپرست	1215	سرپرست	1215	سرپرست
175,000	-	-	175,000	سرپرست	سرپرست	سرپرست	سرپرست	1224	سرپرست	1224	سرپرست
7,844,362	-	-	7,844,362	سرپرست	سرپرست	سرپرست	سرپرست	1224	سرپرست	1224	سرپرست
20,859,274	1,165,100	-	19,694,174	سرپرست	سرپرست	سرپرست	سرپرست	1062	سرپرست	1062	سرپرست
2,500,000	-	-	2,500,000	سرپرست	سرپرست	سرپرست	سرپرست	1062	سرپرست	1062	سرپرست
1,415,912	-	-	1,415,912	سرپرست	سرپرست	سرپرست	سرپرست	1062	سرپرست	1062	سرپرست
3,491,275	-	-	3,491,275	سرپرست	سرپرست	سرپرست	سرپرست	1215	سرپرست	1215	سرپرست
				سرپرست	سرپرست	سرپرست	سرپرست	1224	سرپرست	1224	سرپرست
				سرپرست	سرپرست	سرپرست	سرپرست	1224	سرپرست	1224	سرپرست
12,286,987	-	-	12,286,987	سرپرست	سرپرست	سرپرست	سرپرست	1224	سرپرست	1224	سرپرست
1,165,100	1,165,100	-	-	سرپرست	سرپرست	سرپرست	سرپرست	1229	سرپرست	1229	سرپرست
9,915,069	4,415,069	-	5,500,000	سرپرست	سرپرست	سرپرست	سرپرست	1062	سرپرست	1062	سرپرست
2,200,000	-	-	2,200,000	سرپرست	سرپرست	سرپرست	سرپرست	1215	سرپرست	1215	سرپرست
350,000	-	-	350,000	سرپرست	سرپرست	سرپرست	سرپرست	1224	سرپرست	1224	سرپرست
2,950,000	-	-	2,950,000	سرپرست	سرپرست	سرپرست	سرپرست	1224	سرپرست	1224	سرپرست

ردیف	شرح	مبلغ	تاریخ	مبلغ	شرح	ردیف	شرح	مبلغ	تاریخ	مبلغ
4415069	سرمایه‌های ثابت	4415069	-	-	سرمایه‌های ثابت	1224	سرمایه‌های ثابت	-	-	1224
5487676	سرمایه‌های متغیر	5487676	-	-	سرمایه‌های متغیر	1062	سرمایه‌های متغیر	-	-	1062
2862676	سرمایه‌های ثابت	2862676	-	-	سرمایه‌های ثابت	1224	سرمایه‌های ثابت	-	-	1224
175000	سرمایه‌های متغیر	175000	-	-	سرمایه‌های متغیر	1224	سرمایه‌های متغیر	-	-	1224
1750000	سرمایه‌های ثابت	1750000	-	-	سرمایه‌های ثابت	1224	سرمایه‌های ثابت	-	-	1224
700000	سرمایه‌های متغیر	700000	-	-	سرمایه‌های متغیر	1276	سرمایه‌های متغیر	-	-	1276
17602902	سرمایه‌های ثابت	17602902	-	-	سرمایه‌های ثابت	1025	سرمایه‌های ثابت	-	-	1025
17400000	سرمایه‌های متغیر	17400000	-	-	سرمایه‌های متغیر	1215	سرمایه‌های متغیر	-	-	1215
175000	سرمایه‌های ثابت	175000	-	-	سرمایه‌های ثابت	1215	سرمایه‌های ثابت	-	-	1215
27902	سرمایه‌های متغیر	27902	-	-	سرمایه‌های متغیر	1224	سرمایه‌های متغیر	-	-	1224
5003516	سرمایه‌های ثابت	5003516	-	-	سرمایه‌های ثابت	1013	سرمایه‌های ثابت	-	-	1013
79105	سرمایه‌های متغیر	79105	-	-	سرمایه‌های متغیر	1215	سرمایه‌های متغیر	-	-	1215
2050000	سرمایه‌های ثابت	2050000	-	-	سرمایه‌های ثابت	1224	سرمایه‌های ثابت	-	-	1224
2874411	سرمایه‌های متغیر	2874411	-	-	سرمایه‌های متغیر	1224	سرمایه‌های متغیر	-	-	1224
8836926	سرمایه‌های ثابت	8836926	-	-	سرمایه‌های ثابت	1013	سرمایه‌های ثابت	-	-	1013
242370	سرمایه‌های متغیر	242370	-	-	سرمایه‌های متغیر	1062	سرمایه‌های متغیر	-	-	1062
2275000	سرمایه‌های ثابت	2275000	-	-	سرمایه‌های ثابت	1163	سرمایه‌های ثابت	-	-	1163
2350000	سرمایه‌های متغیر	2350000	-	-	سرمایه‌های متغیر	1224	سرمایه‌های متغیر	-	-	1224
3872500	سرمایه‌های ثابت	3872500	-	-	سرمایه‌های ثابت	1224	سرمایه‌های ثابت	-	-	1224
97056	سرمایه‌های متغیر	97056	-	-	سرمایه‌های متغیر	1276	سرمایه‌های متغیر	-	-	1276
142731049	سرمایه‌های ثابت	14645177	-	-	سرمایه‌های ثابت	1008	سرمایه‌های ثابت	-	-	1008
671993	سرمایه‌های متغیر	671993	-	-	سرمایه‌های متغیر	128086872	سرمایه‌های متغیر	-	-	128086872



ردیف	شرح حساب	مبلغ	تاریخ	شرح حساب	مبلغ	تاریخ	شرح حساب	مبلغ	تاریخ
612750	-	-	612750	سرمایه گذاری	-	-	سرمایه گذاری	-	-
1,875,000	-	-	1,875,000	سرمایه گذاری	-	-	سرمایه گذاری	-	-
2,875,000	-	-	2,875,000	سرمایه گذاری	-	-	سرمایه گذاری	-	-
25,000	-	-	25,000	سرمایه گذاری	-	-	سرمایه گذاری	-	-
3,694,356	-	-	3,694,356	سرمایه گذاری	-	-	سرمایه گذاری	-	-
7,425,000	-	-	7,425,000	سرمایه گذاری	-	-	سرمایه گذاری	-	-
50,667,387	-	-	50,667,387	سرمایه گذاری	-	-	سرمایه گذاری	-	-
3,800,000	-	-	3,800,000	سرمایه گذاری	-	-	سرمایه گذاری	-	-
175,000	-	-	175,000	سرمایه گذاری	-	-	سرمایه گذاری	-	-
246,450	-	-	246,450	سرمایه گذاری	-	-	سرمایه گذاری	-	-
4,745,100	-	-	4,745,100	سرمایه گذاری	-	-	سرمایه گذاری	-	-
500,000	-	-	500,000	سرمایه گذاری	-	-	سرمایه گذاری	-	-
44,645,177	-	-	14,645,177	سرمایه گذاری	-	-	سرمایه گذاری	-	-
1,300,000	-	-	1,300,000	سرمایه گذاری	-	-	سرمایه گذاری	-	-
19,458,336	-	-	19,458,336	سرمایه گذاری	-	-	سرمایه گذاری	-	-
14,500	-	-	14,500	سرمایه گذاری	-	-	سرمایه گذاری	-	-
6,834,172	-	-	6,834,172	سرمایه گذاری	-	-	سرمایه گذاری	-	-
2,090,110	-	-	2,090,110	سرمایه گذاری	-	-	سرمایه گذاری	-	-
4,744,062	-	-	4,744,062	سرمایه گذاری	-	-	سرمایه گذاری	-	-
9,677,857	-	-	9,677,857	سرمایه گذاری	-	-	سرمایه گذاری	-	-
3,677,857	-	-	3,677,857	سرمایه گذاری	-	-	سرمایه گذاری	-	-
6,000,000	-	-	6,000,000	سرمایه گذاری	-	-	سرمایه گذاری	-	-
9,379,737	-	-	4,600,000	سرمایه گذاری	-	-	سرمایه گذاری	-	-
2,400,000	-	-	2,400,000	سرمایه گذاری	-	-	سرمایه گذاری	-	-
2,200,000	-	-	2,200,000	سرمایه گذاری	-	-	سرمایه گذاری	-	-

ردیف	شرح حساب	مبلغ	تاریخ	شرح حساب	مبلغ	تاریخ	شرح حساب	مبلغ	تاریخ	شرح حساب	مبلغ	تاریخ
4,779,737	4,779,737	-	-	بررسی حساب	-	-	بررسی حساب	-	-	بررسی حساب	-	-
15,969,420	15,969,420	-	-	بررسی حساب	-	-	بررسی حساب	-	-	بررسی حساب	-	-
3,500,000	3,500,000	-	-	بررسی حساب	-	-	بررسی حساب	-	-	بررسی حساب	-	-
69,420	69,420	-	-	بررسی حساب	-	-	بررسی حساب	-	-	بررسی حساب	-	-
12,400,000	12,400,000	-	-	بررسی حساب	-	-	بررسی حساب	-	-	بررسی حساب	-	-
7,987,199	7,987,199	-	-	بررسی حساب	-	-	بررسی حساب	-	-	بررسی حساب	-	-
5,290,075	5,290,075	-	-	بررسی حساب	-	-	بررسی حساب	-	-	بررسی حساب	-	-
2,697,124	2,697,124	-	-	بررسی حساب	-	-	بررسی حساب	-	-	بررسی حساب	-	-
10,699,236	10,699,236	-	-	بررسی حساب	-	-	بررسی حساب	-	-	بررسی حساب	-	-
4,700,000	4,700,000	-	-	بررسی حساب	-	-	بررسی حساب	-	-	بررسی حساب	-	-
5,999,236	5,999,236	-	-	بررسی حساب	-	-	بررسی حساب	-	-	بررسی حساب	-	-
31,667,221	31,667,221	-	-	بررسی حساب	-	-	بررسی حساب	-	-	بررسی حساب	-	-
3,250,000	3,250,000	-	-	بررسی حساب	-	-	بررسی حساب	-	-	بررسی حساب	-	-
540,000	540,000	-	-	بررسی حساب	-	-	بررسی حساب	-	-	بررسی حساب	-	-
23,132,121	23,132,121	-	-	بررسی حساب	-	-	بررسی حساب	-	-	بررسی حساب	-	-
4,745,100	4,745,100	-	-	بررسی حساب	-	-	بررسی حساب	-	-	بررسی حساب	-	-
29,376,435	29,376,435	-	-	بررسی حساب	-	-	بررسی حساب	-	-	بررسی حساب	-	-
2,325,000	2,325,000	-	-	بررسی حساب	-	-	بررسی حساب	-	-	بررسی حساب	-	-
22,255,531	22,255,531	-	-	بررسی حساب	-	-	بررسی حساب	-	-	بررسی حساب	-	-
2,892,351	2,892,351	-	-	بررسی حساب	-	-	بررسی حساب	-	-	بررسی حساب	-	-
1,963,553	1,963,553	-	-	بررسی حساب	-	-	بررسی حساب	-	-	بررسی حساب	-	-
26,214,770	26,214,770	-	-	بررسی حساب	-	-	بررسی حساب	-	-	بررسی حساب	-	-
9,212,500	9,212,500	-	-	بررسی حساب	-	-	بررسی حساب	-	-	بررسی حساب	-	-
9,764,957	9,764,957	-	-	بررسی حساب	-	-	بررسی حساب	-	-	بررسی حساب	-	-
7,297,313	7,297,313	-	-	بررسی حساب	-	-	بررسی حساب	-	-	بررسی حساب	-	-
34,501,050	34,501,050	-	-	بررسی حساب	-	-	بررسی حساب	-	-	بررسی حساب	-	-
480,000	480,000	-	-	بررسی حساب	-	-	بررسی حساب	-	-	بررسی حساب	-	-

مۆھلەت	بۆلۈم كۆپەيتىمى	مۆھلەت	بۆلۈم كۆپەيتىمى	مۆھلەت	بۆلۈم كۆپەيتىمى	مۆھلەت	بۆلۈم كۆپەيتىمى
23650000	-	-	23650000	مۆھلەت	بۆلۈم كۆپەيتىمى	مۆھلەت	بۆلۈم كۆپەيتىمى
10371050	10371050	-	-	مۆھلەت	بۆلۈم كۆپەيتىمى	مۆھلەت	بۆلۈم كۆپەيتىمى
20379168	-	4,000,000	16,379,168	مۆھلەت	بۆلۈم كۆپەيتىمى	مۆھلەت	بۆلۈم كۆپەيتىمى
2000000	-	-	2,000,000	مۆھلەت	بۆلۈم كۆپەيتىمى	مۆھلەت	بۆلۈم كۆپەيتىمى
4750000	-	-	4,750,000	مۆھلەت	بۆلۈم كۆپەيتىمى	مۆھلەت	بۆلۈم كۆپەيتىمى
5179313	-	-	5,179,313	مۆھلەت	بۆلۈم كۆپەيتىمى	مۆھلەت	بۆلۈم كۆپەيتىمى
4449855	-	-	4,449,855	مۆھلەت	بۆلۈم كۆپەيتىمى	مۆھلەت	بۆلۈم كۆپەيتىمى
4000000	-	4,000,000	-	مۆھلەت	بۆلۈم كۆپەيتىمى	مۆھلەت	بۆلۈم كۆپەيتىمى
13414374	1,320,000	-	12,094,374	مۆھلەت	بۆلۈم كۆپەيتىمى	مۆھلەت	بۆلۈم كۆپەيتىمى
4800000	-	-	4,800,000	مۆھلەت	بۆلۈم كۆپەيتىمى	مۆھلەت	بۆلۈم كۆپەيتىمى
124915	-	-	124,915	مۆھلەت	بۆلۈم كۆپەيتىمى	مۆھلەت	بۆلۈم كۆپەيتىمى
69459	-	-	69,459	مۆھلەت	بۆلۈم كۆپەيتىمى	مۆھلەت	بۆلۈم كۆپەيتىمى
7100000	-	-	7,100,000	مۆھلەت	بۆلۈم كۆپەيتىمى	مۆھلەت	بۆلۈم كۆپەيتىمى
1320000	1,320,000	-	-	مۆھلەت	بۆلۈم كۆپەيتىمى	مۆھلەت	بۆلۈم كۆپەيتىمى
10561033	8,236,033	-	2,325,000	مۆھلەت	بۆلۈم كۆپەيتىمى	مۆھلەت	بۆلۈم كۆپەيتىمى
2325000	-	-	2,325,000	مۆھلەت	بۆلۈم كۆپەيتىمى	مۆھلەت	بۆلۈم كۆپەيتىمى
500000	500,000	-	-	مۆھلەت	بۆلۈم كۆپەيتىمى	مۆھلەت	بۆلۈم كۆپەيتىمى
7736033	7736033	-	-	مۆھلەت	بۆلۈم كۆپەيتىمى	مۆھلەت	بۆلۈم كۆپەيتىمى
37709380	12,520,000	3,212,243	21,977,137	مۆھلەت	بۆلۈم كۆپەيتىمى	مۆھلەت	بۆلۈم كۆپەيتىمى
570000	-	-	570,000	مۆھلەت	بۆلۈم كۆپەيتىمى	مۆھلەت	بۆلۈم كۆپەيتىمى
3250000	-	-	3,250,000	مۆھلەت	بۆلۈم كۆپەيتىمى	مۆھلەت	بۆلۈم كۆپەيتىمى
1600000	-	-	1,600,000	مۆھلەت	بۆلۈم كۆپەيتىمى	مۆھلەت	بۆلۈم كۆپەيتىمى
1270102	-	-	1,270,102	مۆھلەت	بۆلۈم كۆپەيتىمى	مۆھلەت	بۆلۈم كۆپەيتىمى
11200000	11,200,000	-	-	مۆھلەت	بۆلۈم كۆپەيتىمى	مۆھلەت	بۆلۈم كۆپەيتىمى
15287035	-	-	15,287,035	مۆھلەت	بۆلۈم كۆپەيتىمى	مۆھلەت	بۆلۈم كۆپەيتىمى
1320000	1,320,000	-	-	مۆھلەت	بۆلۈم كۆپەيتىمى	مۆھلەت	بۆلۈم كۆپەيتىمى

ردیف	شرح	مبلغ	تاریخ	حساب	شرح	مبلغ	تاریخ	حساب	شرح
3,212,243	سپرده حساب	-	3,212,243	-	سپرده حساب	-	3,212,243	-	سپرده حساب
<b>21,746,102</b>	<b>3,771,095</b>	<b>-</b>	<b>17,975,007</b>	<b>-</b>	<b>17,975,007</b>	<b>-</b>	<b>17,975,007</b>	<b>-</b>	<b>17,975,007</b>
2,000,000	-	-	2,000,000	-	سپرده حساب	-	2,000,000	-	سپرده حساب
2,214,000	-	-	2,214,000	-	سپرده حساب	-	2,214,000	-	سپرده حساب
15,975,007	-	-	15,975,007	-	سپرده حساب	-	15,975,007	-	سپرده حساب
1,557,095	-	-	1,557,095	-	سپرده حساب	-	1,557,095	-	سپرده حساب
<b>28,316,886</b>	<b>21,691,886</b>	<b>-</b>	<b>6,625,000</b>	<b>-</b>	<b>6,625,000</b>	<b>-</b>	<b>6,625,000</b>	<b>-</b>	<b>6,625,000</b>
2,575,000	-	-	2,575,000	-	سپرده حساب	-	2,575,000	-	سپرده حساب
4,050,000	-	-	4,050,000	-	سپرده حساب	-	4,050,000	-	سپرده حساب
1,547,500	-	-	1,547,500	-	سپرده حساب	-	1,547,500	-	سپرده حساب
201,443,86	-	-	201,443,86	-	سپرده حساب	-	201,443,86	-	سپرده حساب
<b>28,233,814</b>	<b>-</b>	<b>-</b>	<b>28,233,814</b>	<b>-</b>	<b>28,233,814</b>	<b>-</b>	<b>28,233,814</b>	<b>-</b>	<b>28,233,814</b>
1,000,000	-	-	1,000,000	-	سپرده حساب	-	1,000,000	-	سپرده حساب
19,937	-	-	19,937	-	سپرده حساب	-	19,937	-	سپرده حساب
1,600,000	-	-	1,600,000	-	سپرده حساب	-	1,600,000	-	سپرده حساب
2,000,000	-	-	2,000,000	-	سپرده حساب	-	2,000,000	-	سپرده حساب
2,024,600	-	-	2,024,600	-	سپرده حساب	-	2,024,600	-	سپرده حساب
2,875,000	-	-	2,875,000	-	سپرده حساب	-	2,875,000	-	سپرده حساب
18,714,277	-	-	18,714,277	-	سپرده حساب	-	18,714,277	-	سپرده حساب
<b>19,042,605</b>	<b>10,892,605</b>	<b>-</b>	<b>8,150,000</b>	<b>-</b>	<b>8,150,000</b>	<b>-</b>	<b>8,150,000</b>	<b>-</b>	<b>8,150,000</b>
1,675,000	-	-	1,675,000	-	سپرده حساب	-	1,675,000	-	سپرده حساب
175,000	-	-	175,000	-	سپرده حساب	-	175,000	-	سپرده حساب
10,892,605	-	-	10,892,605	-	سپرده حساب	-	10,892,605	-	سپرده حساب
6,300,000	-	-	6,300,000	-	سپرده حساب	-	6,300,000	-	سپرده حساب
1,500,000	-	-	1,500,000	-	سپرده حساب	-	1,500,000	-	سپرده حساب
4,700,000	-	-	4,700,000	-	سپرده حساب	-	4,700,000	-	سپرده حساب
2,581,533	-	-	2,581,533	-	سپرده حساب	-	2,581,533	-	سپرده حساب
<b>16,141,533</b>	<b>-</b>	<b>-</b>	<b>16,141,533</b>	<b>-</b>	<b>16,141,533</b>	<b>-</b>	<b>16,141,533</b>	<b>-</b>	<b>16,141,533</b>

ردیف	شرح حساب	مبلغ	توضیحات	ردیف	شرح حساب	مبلغ	توضیحات
2,200,000	تسهیل مالی	2,200,000	تسهیل مالی	1163	تسهیل مالی		
765,000	تسهیل مالی	765,000	تسهیل مالی	1215	تسهیل مالی		
175,000	تسهیل مالی	175,000	تسهیل مالی	1215	تسهیل مالی		
2,170,000	تسهیل مالی	2,170,000	تسهیل مالی	1224	تسهیل مالی		
2,050,000	تسهیل مالی	2,050,000	تسهیل مالی	1224	تسهیل مالی		
<b>5,650,874</b>	<b>تسهیل مالی</b>	<b>5,650,874</b>	<b>تسهیل مالی</b>	1163	<b>تسهیل مالی</b>		
2,275,000	تسهیل مالی	2,275,000	تسهیل مالی	1215	تسهیل مالی		
175,000	تسهیل مالی	175,000	تسهیل مالی	1224	تسهیل مالی		
3,200,874	تسهیل مالی	3,200,874	تسهیل مالی	1224	تسهیل مالی		
<b>12,919,464</b>	<b>تسهیل مالی</b>	<b>9,700,707</b>	<b>تسهیل مالی</b>	1233	<b>تسهیل مالی</b>		
2,100,707	تسهیل مالی	2,100,707	تسهیل مالی	1224	تسهیل مالی		
7,600,000	تسهیل مالی	7,600,000	تسهیل مالی	1224	تسهیل مالی		
3,218,757	تسهیل مالی	3,218,757	تسهیل مالی	1240	تسهیل مالی		
<b>15,174,799</b>	<b>تسهیل مالی</b>	<b>3,592,671</b>	<b>تسهیل مالی</b>	1062	<b>تسهیل مالی</b>		
3,850,000	تسهیل مالی	3,850,000	تسهیل مالی	1224	تسهیل مالی		
7,732,128	تسهیل مالی	7,732,128	تسهیل مالی	1224	تسهیل مالی		
<b>10,420,000</b>	<b>تسهیل مالی</b>	<b>10,420,000</b>	<b>تسهیل مالی</b>	1163	<b>تسهیل مالی</b>		
5,000,000	تسهیل مالی	5,000,000	تسهیل مالی	1215	تسهیل مالی		
3,250,000	تسهیل مالی	3,250,000	تسهیل مالی	1224	تسهیل مالی		
2,170,000	تسهیل مالی	2,170,000	تسهیل مالی	1224	تسهیل مالی		
<b>3,338,888</b>	<b>تسهیل مالی</b>	<b>2,288,888</b>	<b>تسهیل مالی</b>	1224	<b>تسهیل مالی</b>		
1,050,000	تسهیل مالی	1,050,000	تسهیل مالی	1224	تسهیل مالی		
500,000	تسهیل مالی	500,000	تسهیل مالی	1224	تسهیل مالی		

ردیف	شرح	مبلغ	تاریخ	شرح	مبلغ	تاریخ	شرح	مبلغ	تاریخ	شرح	مبلغ	تاریخ
17/88,888	1,788,888	-	-	سازمان تامین اجتماعی	-	-	سازمان تامین اجتماعی	-	-	سازمان تامین اجتماعی	-	-
8,334,872	5,493,313	-	-	سازمان تامین اجتماعی	2,841,559	-	سازمان تامین اجتماعی	2,841,559	-	سازمان تامین اجتماعی	-	-
2,341,559	-	-	-	سازمان تامین اجتماعی	2,341,559	-	سازمان تامین اجتماعی	2,341,559	-	سازمان تامین اجتماعی	-	-
500,000	-	-	-	سازمان تامین اجتماعی	500,000	-	سازمان تامین اجتماعی	500,000	-	سازمان تامین اجتماعی	-	-
3,604,413	3,604,413	-	-	سازمان تامین اجتماعی	-	-	سازمان تامین اجتماعی	-	-	سازمان تامین اجتماعی	-	-
1,888,900	1,888,900	-	-	سازمان تامین اجتماعی	-	-	سازمان تامین اجتماعی	-	-	سازمان تامین اجتماعی	-	-
22,857,495	-	-	-	سازمان تامین اجتماعی	22,857,495	-	سازمان تامین اجتماعی	22,857,495	-	سازمان تامین اجتماعی	-	-
18,250,000	-	-	-	سازمان تامین اجتماعی	18,250,000	-	سازمان تامین اجتماعی	18,250,000	-	سازمان تامین اجتماعی	-	-
2,204,945	-	-	-	سازمان تامین اجتماعی	2,204,945	-	سازمان تامین اجتماعی	2,204,945	-	سازمان تامین اجتماعی	-	-
2,402,550	-	-	-	سازمان تامین اجتماعی	2,402,550	-	سازمان تامین اجتماعی	2,402,550	-	سازمان تامین اجتماعی	-	-
32,340,733	-	-	-	سازمان تامین اجتماعی	32,340,733	-	سازمان تامین اجتماعی	32,340,733	-	سازمان تامین اجتماعی	-	-
2,000,000	-	-	-	سازمان تامین اجتماعی	2,000,000	-	سازمان تامین اجتماعی	2,000,000	-	سازمان تامین اجتماعی	-	-
7,287,500	-	-	-	سازمان تامین اجتماعی	7,287,500	-	سازمان تامین اجتماعی	7,287,500	-	سازمان تامین اجتماعی	-	-
280,000	-	-	-	سازمان تامین اجتماعی	280,000	-	سازمان تامین اجتماعی	280,000	-	سازمان تامین اجتماعی	-	-
7,900,000	-	-	-	سازمان تامین اجتماعی	7,900,000	-	سازمان تامین اجتماعی	7,900,000	-	سازمان تامین اجتماعی	-	-
14,873,233	-	-	-	سازمان تامین اجتماعی	14,873,233	-	سازمان تامین اجتماعی	14,873,233	-	سازمان تامین اجتماعی	-	-
19,622,913	7,572,913	-	-	سازمان تامین اجتماعی	12,050,000	-	سازمان تامین اجتماعی	12,050,000	-	سازمان تامین اجتماعی	-	-
2,350,000	-	-	-	سازمان تامین اجتماعی	2,350,000	-	سازمان تامین اجتماعی	2,350,000	-	سازمان تامین اجتماعی	-	-
7,100,000	-	-	-	سازمان تامین اجتماعی	7,100,000	-	سازمان تامین اجتماعی	7,100,000	-	سازمان تامین اجتماعی	-	-
7,572,913	7,572,913	-	-	سازمان تامین اجتماعی	-	-	سازمان تامین اجتماعی	-	-	سازمان تامین اجتماعی	-	-
2,600,000	-	-	-	سازمان تامین اجتماعی	2,600,000	-	سازمان تامین اجتماعی	2,600,000	-	سازمان تامین اجتماعی	-	-
18,522,707	4,415,069	-	-	سازمان تامین اجتماعی	14,107,638	-	سازمان تامین اجتماعی	14,107,638	-	سازمان تامین اجتماعی	-	-
1,700,000	-	-	-	سازمان تامین اجتماعی	1,700,000	-	سازمان تامین اجتماعی	1,700,000	-	سازمان تامین اجتماعی	-	-
12,407,638	-	-	-	سازمان تامین اجتماعی	12,407,638	-	سازمان تامین اجتماعی	12,407,638	-	سازمان تامین اجتماعی	-	-
4,415,069	4,415,069	-	-	سازمان تامین اجتماعی	-	-	سازمان تامین اجتماعی	-	-	سازمان تامین اجتماعی	-	-
11,067,457	-	-	-	سازمان تامین اجتماعی	11,067,457	-	سازمان تامین اجتماعی	11,067,457	-	سازمان تامین اجتماعی	-	-
2,113,513	-	-	-	سازمان تامین اجتماعی	2,113,513	-	سازمان تامین اجتماعی	2,113,513	-	سازمان تامین اجتماعی	-	-
2,350,000	-	-	-	سازمان تامین اجتماعی	2,350,000	-	سازمان تامین اجتماعی	2,350,000	-	سازمان تامین اجتماعی	-	-

ردیف	شرح	مبلغ	تاریخ	شرح	مبلغ	تاریخ	ردیف	شرح	مبلغ	تاریخ
2,171,679	سرپرستی	-	2,171,679	سرپرستی	-	1215	سرپرستی	1215	سرپرستی	1215
641,431	تعمیرات	-	641,431	تعمیرات	-	1224	تعمیرات	1224	تعمیرات	1224
3,790,934	بهره برداری	-	3,790,934	بهره برداری	-	1224	بهره برداری	1224	بهره برداری	1224
<b>10,870,825</b>	<b>جمع</b>	<b>5,745,930</b>	<b>5,124,895</b>	<b>جمع</b>	<b>5,124,895</b>	<b>1240</b>	<b>جمع</b>	<b>1240</b>	<b>جمع</b>	<b>1240</b>
1,500,000	تعمیرات	-	1,500,000	تعمیرات	-	1062	تعمیرات	1062	تعمیرات	1062
1,300,000	بهره برداری	-	1,300,000	بهره برداری	-	1163	بهره برداری	1163	بهره برداری	1163
500,000	تعمیرات	-	-	تعمیرات	-	1224	تعمیرات	1224	تعمیرات	1224
5,245,930	بهره برداری	-	-	بهره برداری	-	1224	بهره برداری	1224	بهره برداری	1224
2,324,895	تعمیرات	-	2,324,895	تعمیرات	-	1240	تعمیرات	1240	تعمیرات	1240
<b>18,758,540</b>	<b>جمع</b>	<b>-</b>	<b>18,758,540</b>	<b>جمع</b>	<b>-</b>	<b>1062</b>	<b>جمع</b>	<b>1062</b>	<b>جمع</b>	<b>1062</b>
4,700,000	تعمیرات	-	4,700,000	تعمیرات	-	1062	تعمیرات	1062	تعمیرات	1062
2,589,040	بهره برداری	-	2,589,040	بهره برداری	-	1163	بهره برداری	1163	بهره برداری	1163
1,875,000	تعمیرات	-	1,875,000	تعمیرات	-	1224	تعمیرات	1224	تعمیرات	1224
1,750,000	بهره برداری	-	1,750,000	بهره برداری	-	1215	بهره برداری	1215	بهره برداری	1215
9,419,500	تعمیرات	-	9,419,500	تعمیرات	-	1224	تعمیرات	1224	تعمیرات	1224
<b>48,438,768</b>	<b>جمع</b>	<b>-</b>	<b>48,438,768</b>	<b>جمع</b>	<b>-</b>	<b>1062</b>	<b>جمع</b>	<b>1062</b>	<b>جمع</b>	<b>1062</b>
2,113,513	تعمیرات	-	2,113,513	تعمیرات	-	1062	تعمیرات	1062	تعمیرات	1062
30,000,000	بهره برداری	-	30,000,000	بهره برداری	-	1163	بهره برداری	1163	بهره برداری	1163
2,451,139	تعمیرات	-	2,451,139	تعمیرات	-	1163	تعمیرات	1163	تعمیرات	1163
2,050,000	بهره برداری	-	2,050,000	بهره برداری	-	1224	بهره برداری	1224	بهره برداری	1224
10,751,920	تعمیرات	-	10,751,920	تعمیرات	-	1224	تعمیرات	1224	تعمیرات	1224
3,278,196	بهره برداری	-	3,278,196	بهره برداری	-	1240	بهره برداری	1240	بهره برداری	1240
<b>21,419,227</b>	<b>جمع</b>	<b>4,885,115</b>	<b>16,534,112</b>	<b>جمع</b>	<b>16,534,112</b>	<b>1062</b>	<b>جمع</b>	<b>1062</b>	<b>جمع</b>	<b>1062</b>
2,500,000	تعمیرات	-	2,500,000	تعمیرات	-	1062	تعمیرات	1062	تعمیرات	1062
3,250,000	بهره برداری	-	3,250,000	بهره برداری	-	1215	بهره برداری	1215	بهره برداری	1215
4,875,150	تعمیرات	-	4,875,150	تعمیرات	-	1224	تعمیرات	1224	تعمیرات	1224

ردیف	شرح حساب	مبلغ	تاریخ	شرح حساب	مبلغ	تاریخ	شرح حساب	مبلغ	تاریخ
1,580,926	بهره‌برداری	-	1,580,926	بهره‌برداری	-	1,580,926	بهره‌برداری	-	1224
4,328,036	بهره‌برداری	-	4,328,036	بهره‌برداری	-	4,328,036	بهره‌برداری	-	1224
4,885,115	بهره‌برداری	-	4,885,115	بهره‌برداری	-	4,885,115	بهره‌برداری	-	1224
<b>25,647,785</b>	<b>بهره‌برداری</b>	<b>-</b>	<b>25,647,785</b>	<b>بهره‌برداری</b>	<b>-</b>	<b>25,647,785</b>	<b>بهره‌برداری</b>	<b>-</b>	<b>1062</b>
1,525,000	بهره‌برداری	-	1,525,000	بهره‌برداری	-	1,525,000	بهره‌برداری	-	1215
3,700,000	بهره‌برداری	-	3,700,000	بهره‌برداری	-	3,700,000	بهره‌برداری	-	1215
733,246	بهره‌برداری	-	733,246	بهره‌برداری	-	733,246	بهره‌برداری	-	1215
19,689,539	بهره‌برداری	-	19,689,539	بهره‌برداری	-	19,689,539	بهره‌برداری	-	1224
<b>12,454,328</b>	<b>بهره‌برداری</b>	<b>-</b>	<b>11,427,752</b>	<b>بهره‌برداری</b>	<b>-</b>	<b>11,026,576</b>	<b>بهره‌برداری</b>	<b>-</b>	<b>1062</b>
2,725,000	بهره‌برداری	-	2,725,000	بهره‌برداری	-	2,725,000	بهره‌برداری	-	1062
1,151,576	بهره‌برداری	-	1,151,576	بهره‌برداری	-	1,151,576	بهره‌برداری	-	1224
500,000	بهره‌برداری	-	500,000	بهره‌برداری	-	500,000	بهره‌برداری	-	1224
7,150,000	بهره‌برداری	-	7,150,000	بهره‌برداری	-	7,150,000	بهره‌برداری	-	1224
927,752	بهره‌برداری	-	927,752	بهره‌برداری	-	927,752	بهره‌برداری	-	1224
<b>17,124,845</b>	<b>بهره‌برداری</b>	<b>-</b>	<b>3,510,435</b>	<b>بهره‌برداری</b>	<b>-</b>	<b>13,614,410</b>	<b>بهره‌برداری</b>	<b>-</b>	<b>1062</b>
3,510,435	بهره‌برداری	-	3,510,435	بهره‌برداری	-	3,510,435	بهره‌برداری	-	1062
4,800,000	بهره‌برداری	-	4,800,000	بهره‌برداری	-	4,800,000	بهره‌برداری	-	1224
8,814,410	بهره‌برداری	-	8,814,410	بهره‌برداری	-	8,814,410	بهره‌برداری	-	1224
<b>15,497,853</b>	<b>بهره‌برداری</b>	<b>-</b>	<b>12,917,853</b>	<b>بهره‌برداری</b>	<b>-</b>	<b>2,580,000</b>	<b>بهره‌برداری</b>	<b>-</b>	<b>1062</b>
2,100,000	بهره‌برداری	-	2,100,000	بهره‌برداری	-	2,100,000	بهره‌برداری	-	1062
480,000	بهره‌برداری	-	480,000	بهره‌برداری	-	480,000	بهره‌برداری	-	1215
10,701,110	بهره‌برداری	-	10,701,110	بهره‌برداری	-	10,701,110	بهره‌برداری	-	1224
2,216,743	بهره‌برداری	-	2,216,743	بهره‌برداری	-	2,216,743	بهره‌برداری	-	1224
<b>16,148,434</b>	<b>بهره‌برداری</b>	<b>-</b>	<b>9,898,434</b>	<b>بهره‌برداری</b>	<b>-</b>	<b>6,250,000</b>	<b>بهره‌برداری</b>	<b>-</b>	<b>1062</b>
4,575,000	بهره‌برداری	-	4,575,000	بهره‌برداری	-	4,575,000	بهره‌برداری	-	1062
1,675,000	بهره‌برداری	-	1,675,000	بهره‌برداری	-	1,675,000	بهره‌برداری	-	1163
	بهره‌برداری	-		بهره‌برداری	-		بهره‌برداری	-	1224



ردیف	شرح حساب	مبلغ	تاریخ	شرح حساب	مبلغ	تاریخ	شرح حساب	مبلغ	تاریخ
9898,434	9898,434	-	-	سرمایه گذاری	-	-	سرمایه گذاری	-	-
6,603,176	-	-	-	6,603,176	-	-	سرمایه گذاری	-	-
4,575,000	-	-	-	4,575,000	-	-	سرمایه گذاری	-	-
2,028,176	-	-	-	2,028,176	-	-	سرمایه گذاری	-	-
35,049,608	-	-	-	35,049,608	-	-	سرمایه گذاری	-	-
9,200,000	-	-	-	9,200,000	-	-	سرمایه گذاری	-	-
2,375,000	-	-	-	2,375,000	-	-	سرمایه گذاری	-	-
18,599,608	-	-	-	18,599,608	-	-	سرمایه گذاری	-	-
4,875,000	-	-	-	4,875,000	-	-	سرمایه گذاری	-	-
9,000,000	-	-	-	9,000,000	-	-	سرمایه گذاری	-	-
2,275,000	-	-	-	2,275,000	-	-	سرمایه گذاری	-	-
6,100,000	-	-	-	6,100,000	-	-	سرمایه گذاری	-	-
175,000	-	-	-	175,000	-	-	سرمایه گذاری	-	-
26,140,705	-	-	-	26,140,705	-	-	سرمایه گذاری	-	-
2,391,996	-	-	-	2,391,996	-	-	سرمایه گذاری	-	-
22,148,709	-	-	-	22,148,709	-	-	سرمایه گذاری	-	-
1,600,000	-	-	-	1,600,000	-	-	سرمایه گذاری	-	-
25,797,467	-	-	-	25,797,467	-	-	سرمایه گذاری	-	-
76,114	-	-	-	76,114	-	-	سرمایه گذاری	-	-
2,211,690	-	-	-	2,211,690	-	-	سرمایه گذاری	-	-
23,509,663	-	-	-	23,509,663	-	-	سرمایه گذاری	-	-
60,703,710	-	-	-	60,703,710	-	-	سرمایه گذاری	-	-
2,425,000	-	-	-	2,425,000	-	-	سرمایه گذاری	-	-
2,875,000	-	-	-	2,875,000	-	-	سرمایه گذاری	-	-
7,594,000	-	-	-	7,594,000	-	-	سرمایه گذاری	-	-
47,809,710	-	-	-	47,809,710	-	-	سرمایه گذاری	-	-
29,001,406	-	-	-	29,001,406	-	-	سرمایه گذاری	-	-
210,000	-	-	-	210,000	-	-	سرمایه گذاری	-	-

ردیف	شرح	مبلغ	تاریخ	تاریخ	شرح	مبلغ	ردیف	شرح	مبلغ	تاریخ	تاریخ
16900,000	تعمیرات	-	-	16,900,000	تعمیرات	-	1224	تعمیرات	-	-	-
11,891,406	تعمیرات	-	-	11,891,406	تعمیرات	-	1224	تعمیرات	-	-	-
18,368,504	تعمیرات	-	-	10,480,000	تعمیرات	-	1224	تعمیرات	-	-	-
480,000	تعمیرات	-	-	480,000	تعمیرات	-	1215	تعمیرات	-	-	-
10,000,000	تعمیرات	-	-	10,000,000	تعمیرات	-	1224	تعمیرات	-	-	-
7,888,504	تعمیرات	-	-	-	تعمیرات	-	1224	تعمیرات	-	-	-
43,053,656	تعمیرات	-	-	43,053,656	تعمیرات	-	1163	تعمیرات	-	-	-
2,200,000	تعمیرات	-	-	2,200,000	تعمیرات	-	1224	تعمیرات	-	-	-
20,000,000	تعمیرات	-	-	20,000,000	تعمیرات	-	1224	تعمیرات	-	-	-
18,883,656	تعمیرات	-	-	18,883,656	تعمیرات	-	1224	تعمیرات	-	-	-
1,970,000	تعمیرات	-	-	1,970,000	تعمیرات	-	1510	تعمیرات	-	-	-
2,374,328	تعمیرات	-	-	33,031	تعمیرات	-	1215	تعمیرات	-	-	-
33,031	تعمیرات	-	-	33,031	تعمیرات	-	1215	تعمیرات	-	-	-
2,341,297	تعمیرات	-	-	-	تعمیرات	-	1224	تعمیرات	-	-	-
17,708,882	تعمیرات	-	-	17,708,882	تعمیرات	-	1224	تعمیرات	-	-	-
13,600,000	تعمیرات	-	-	13,600,000	تعمیرات	-	1224	تعمیرات	-	-	-
4,108,882	تعمیرات	-	-	4,108,882	تعمیرات	-	1224	تعمیرات	-	-	-
5,809,667	تعمیرات	-	-	5,809,667	تعمیرات	-	1062	تعمیرات	-	-	-
1,515,000	تعمیرات	-	-	1,515,000	تعمیرات	-	1062	تعمیرات	-	-	-
4,294,667	تعمیرات	-	-	4,294,667	تعمیرات	-	1224	تعمیرات	-	-	-
42,650,000	تعمیرات	-	-	42,650,000	تعمیرات	-	1224	تعمیرات	-	-	-
42,650,000	تعمیرات	-	-	42,650,000	تعمیرات	-	1224	تعمیرات	-	-	-
5,214,000	تعمیرات	-	-	4,050,000	تعمیرات	-	1062	تعمیرات	-	-	-
4,050,000	تعمیرات	-	-	4,050,000	تعمیرات	-	1062	تعمیرات	-	-	-

مۆھلەت	ئۆزگىرىش	بۇ يىلى	كۆپىنچە	ئۆزگىرىش	سەۋىيە	ئىشەنچسىز	مۆھلەت
1,164,000	1,164,000	-	-	-	مەنپەئەت قىلىنىدىغان	مەنپەئەت قىلىنىدىغان	1224
3,039,904	-	2,987,786	52,118	-	مەنپەئەت قىلىنىدىغان	مەنپەئەت قىلىنىدىغان	
2,987,786	-	2,987,786	-	-	مەنپەئەت قىلىنىدىغان	مەنپەئەت قىلىنىدىغان	1163
52,118	-	-	52,118	-	مەنپەئەت قىلىنىدىغان	مەنپەئەت قىلىنىدىغان	1215
							1224
							1229
4,800,000	-	-	4,800,000	-	مەنپەئەت قىلىنىدىغان	مەنپەئەت قىلىنىدىغان	1224
4,800,000	-	-	4,800,000	-	مەنپەئەت قىلىنىدىغان	مەنپەئەت قىلىنىدىغان	1224
29,184,938	-	-	29,184,938	-	مەنپەئەت قىلىنىدىغان	مەنپەئەت قىلىنىدىغان	1163
15,000,000	-	-	15,000,000	-	مەنپەئەت قىلىنىدىغان	مەنپەئەت قىلىنىدىغان	1215
2,184,938	-	-	2,184,938	-	مەنپەئەت قىلىنىدىغان	مەنپەئەت قىلىنىدىغان	1215
12,000,000	-	-	12,000,000	-	مەنپەئەت قىلىنىدىغان	مەنپەئەت قىلىنىدىغان	1224
66,211,998	-	-	66,211,998	-	مەنپەئەت قىلىنىدىغان	مەنپەئەت قىلىنىدىغان	1204
1,267,500	-	-	1,267,500	-	مەنپەئەت قىلىنىدىغان	مەنپەئەت قىلىنىدىغان	1013
7,750,000	-	-	7,750,000	-	مەنپەئەت قىلىنىدىغان	مەنپەئەت قىلىنىدىغان	1016
1,500,000	-	-	1,500,000	-	مەنپەئەت قىلىنىدىغان	مەنپەئەت قىلىنىدىغان	1027
7,746,178	-	-	7,746,178	-	مەنپەئەت قىلىنىدىغان	مەنپەئەت قىلىنىدىغان	1062
540,000	-	-	540,000	-	مەنپەئەت قىلىنىدىغان	مەنپەئەت قىلىنىدىغان	1204
							1215
							1224
							1224
							1224
2,163,400	-	-	2,163,400	-	مەنپەئەت قىلىنىدىغان	مەنپەئەت قىلىنىدىغان	1224
2,403,000	-	-	2,403,000	-	مەنپەئەت قىلىنىدىغان	مەنپەئەت قىلىنىدىغان	1276
42,841,920	-	-	42,841,920	-	مەنپەئەت قىلىنىدىغان	مەنپەئەت قىلىنىدىغان	1529
16,854,858	9,741,345	-	7,113,513	-	مەنپەئەت قىلىنىدىغان	مەنپەئەت قىلىنىدىغان	
2,113,513	-	-	2,113,513	-	مەنپەئەت قىلىنىدىغان	مەنپەئەت قىلىنىدىغان	1062
5,000,000	-	-	5,000,000	-	مەنپەئەت قىلىنىدىغان	مەنپەئەت قىلىنىدىغان	1215

1000000  
 900000  
 800000  
 700000  
 600000  
 500000  
 400000  
 300000  
 200000  
 100000  
 0

ردیف	شرح	مبلغ	تاریخ	شرح	مبلغ	تاریخ	شرح	مبلغ	تاریخ
3449,837	3449,837	-	-	3449,837	-	-	3449,837	-	-
6,291,508	6,291,508	-	-	6,291,508	-	-	6,291,508	-	-
13,079,780	6,900,576	-	-	6,179,204	-	-	6,179,204	-	-
3,250,000	-	-	-	3,250,000	-	-	3,250,000	-	-
6,900,576	6,900,576	-	-	6,900,576	-	-	6,900,576	-	-
2,879,815	-	-	-	2,879,815	-	-	2,879,815	-	-
49,389	-	-	-	49,389	-	-	49,389	-	-
27,616,997	11,807,452	-	-	15,809,545	-	-	15,809,545	-	-
11,280,735	-	-	-	11,280,735	-	-	11,280,735	-	-
2,455,000	-	-	-	2,455,000	-	-	2,455,000	-	-
1,931,627	-	-	-	1,931,627	-	-	1,931,627	-	-
11,807,452	11,807,452	-	-	11,807,452	-	-	11,807,452	-	-
1,42,183	-	-	-	1,42,183	-	-	1,42,183	-	-
1,675,000	-	-	-	1,675,000	-	-	1,675,000	-	-
1,675,000	-	-	-	1,675,000	-	-	1,675,000	-	-
18,913,611	2,201,886	-	-	16,711,725	-	-	16,711,725	-	-
1,961,725	-	-	-	1,961,725	-	-	1,961,725	-	-
9,500,000	-	-	-	9,500,000	-	-	9,500,000	-	-
5,250,000	-	-	-	5,250,000	-	-	5,250,000	-	-
2,201,886	2,201,886	-	-	-	-	-	-	-	-
16,551,337	-	-	-	16,551,337	-	-	16,551,337	-	-
2,898,481	-	-	-	2,898,481	-	-	2,898,481	-	-
800,000	-	-	-	800,000	-	-	800,000	-	-

شماره	توضیحات	مبلغ	نوع	تاریخ	توضیحات	مبلغ	نوع
350,000	ساخت و تجهیز آزمایشگاه میکروبیولوژی (۱۰۰ سالگرد)	350,000	ساخت و تجهیز	12/24	ساخت و تجهیز آزمایشگاه میکروبیولوژی (۱۰۰ سالگرد)	350,000	ساخت و تجهیز
8,500,000	تعمیرات اساسی ساختمان مرکزی	8,500,000	تعمیرات اساسی	12/24	تعمیرات اساسی ساختمان مرکزی	8,500,000	تعمیرات اساسی
1,583,006	سخت‌افزار شبکه مرکزی - ۲ سرور	1,583,006	سخت‌افزار	12/24	سخت‌افزار شبکه مرکزی - ۲ سرور	1,583,006	سخت‌افزار
2,395,000	سخت‌افزار شبکه مرکزی - ۲ سرور	2,395,000	سخت‌افزار	12/26	سخت‌افزار شبکه مرکزی - ۲ سرور	2,395,000	سخت‌افزار
24,850	تعمیرات اساسی ساختمان مرکزی	24,850	تعمیرات اساسی	12/26	تعمیرات اساسی ساختمان مرکزی	24,850	تعمیرات اساسی
<b>8,015,655</b>	<b>تعمیرات اساسی ساختمان مرکزی</b>	<b>5,051,189</b>	<b>تعمیرات اساسی</b>	<b>11/63</b>	<b>تعمیرات اساسی ساختمان مرکزی</b>	<b>2,964,466</b>	<b>تعمیرات اساسی</b>
234,466	تعمیرات اساسی ساختمان مرکزی	234,466	تعمیرات اساسی	12/15	تعمیرات اساسی ساختمان مرکزی	234,466	تعمیرات اساسی
175,000	تعمیرات اساسی ساختمان مرکزی	175,000	تعمیرات اساسی	12/24	تعمیرات اساسی ساختمان مرکزی	175,000	تعمیرات اساسی
5,051,189	تعمیرات اساسی ساختمان مرکزی	5,051,189	تعمیرات اساسی	12/24	تعمیرات اساسی ساختمان مرکزی	5,051,189	تعمیرات اساسی
130,000	تعمیرات اساسی ساختمان مرکزی	130,000	تعمیرات اساسی	12/24	تعمیرات اساسی ساختمان مرکزی	130,000	تعمیرات اساسی
2,425,000	تعمیرات اساسی ساختمان مرکزی	2,425,000	تعمیرات اساسی	12/26	تعمیرات اساسی ساختمان مرکزی	2,425,000	تعمیرات اساسی
<b>13,012,647</b>	<b>تعمیرات اساسی ساختمان مرکزی</b>	<b>6,000,000</b>	<b>تعمیرات اساسی</b>	<b>11/63</b>	<b>تعمیرات اساسی ساختمان مرکزی</b>	<b>7,012,647</b>	<b>تعمیرات اساسی</b>
2,425,000	تعمیرات اساسی ساختمان مرکزی	2,425,000	تعمیرات اساسی	12/15	تعمیرات اساسی ساختمان مرکزی	2,425,000	تعمیرات اساسی
175,000	تعمیرات اساسی ساختمان مرکزی	175,000	تعمیرات اساسی	12/24	تعمیرات اساسی ساختمان مرکزی	175,000	تعمیرات اساسی
4,412,647	تعمیرات اساسی ساختمان مرکزی	4,412,647	تعمیرات اساسی	12/24	تعمیرات اساسی ساختمان مرکزی	4,412,647	تعمیرات اساسی
6,000,000	تعمیرات اساسی ساختمان مرکزی	6,000,000	تعمیرات اساسی	12/24	تعمیرات اساسی ساختمان مرکزی	6,000,000	تعمیرات اساسی
<b>22,336,362</b>	<b>تعمیرات اساسی ساختمان مرکزی</b>	<b>-</b>	<b>تعمیرات اساسی</b>	<b>10/25</b>	<b>تعمیرات اساسی ساختمان مرکزی</b>	<b>22,336,362</b>	<b>تعمیرات اساسی</b>
2,500,000	تعمیرات اساسی ساختمان مرکزی	2,500,000	تعمیرات اساسی	10/25	تعمیرات اساسی ساختمان مرکزی	2,500,000	تعمیرات اساسی
73,350	تعمیرات اساسی ساختمان مرکزی	73,350	تعمیرات اساسی	10/25	تعمیرات اساسی ساختمان مرکزی	73,350	تعمیرات اساسی
2,915,340	تعمیرات اساسی ساختمان مرکزی	2,915,340	تعمیرات اساسی	10/25	تعمیرات اساسی ساختمان مرکزی	2,915,340	تعمیرات اساسی
2,125,000	تعمیرات اساسی ساختمان مرکزی	2,125,000	تعمیرات اساسی	10/62	تعمیرات اساسی ساختمان مرکزی	2,125,000	تعمیرات اساسی
4,050,000	تعمیرات اساسی ساختمان مرکزی	4,050,000	تعمیرات اساسی	12/15	تعمیرات اساسی ساختمان مرکزی	4,050,000	تعمیرات اساسی
175,000	تعمیرات اساسی ساختمان مرکزی	175,000	تعمیرات اساسی	12/15	تعمیرات اساسی ساختمان مرکزی	175,000	تعمیرات اساسی
10,497,672	تعمیرات اساسی ساختمان مرکزی	10,497,672	تعمیرات اساسی	12/24	تعمیرات اساسی ساختمان مرکزی	10,497,672	تعمیرات اساسی
<b>21,937,954</b>	<b>تعمیرات اساسی ساختمان مرکزی</b>	<b>-</b>	<b>تعمیرات اساسی</b>	<b>10/62</b>	<b>تعمیرات اساسی ساختمان مرکزی</b>	<b>17,437,954</b>	<b>تعمیرات اساسی</b>
2,725,000	تعمیرات اساسی ساختمان مرکزی	2,725,000	تعمیرات اساسی	10/62	تعمیرات اساسی ساختمان مرکزی	2,725,000	تعمیرات اساسی
1,675,000	تعمیرات اساسی ساختمان مرکزی	1,675,000	تعمیرات اساسی	11/63	تعمیرات اساسی ساختمان مرکزی	1,675,000	تعمیرات اساسی



ردیف	شرح حساب	مبلغ	مبلغ	مبلغ	مبلغ	شرح	ردیف	شرح
739,690,042	4,439,000	33,526,052	305,400,000	396,324,990		مجموع		
21,669,647	-	-	-	21,669,647		مجموع	1027	مجموع
65,000,000	-	-	-	65,000,000		مجموع	1063	مجموع
21,625,000	-	-	-	21,625,000		مجموع	1063	مجموع
13,575,000	-	-	-	13,575,000		مجموع	1129	مجموع
34,826,052	-	33,526,052	-	1,300,000		مجموع	1130	مجموع
1,189,610	-	-	-	1,189,610		مجموع	1192	مجموع
3,800,000	-	-	-	3,800,000		مجموع	1215	مجموع
11,025,000	-	-	-	11,025,000		مجموع	1215	مجموع
420,000	-	-	-	420,000		مجموع	1224	مجموع
78,956,674	-	-	-	78,956,674		مجموع	1224	مجموع
4,491,374	-	-	-	4,491,374		مجموع	1224	مجموع
4,293,800	-	-	-	4,293,800		مجموع	1224	مجموع
18,804,241	-	-	-	18,804,241		مجموع	1224	مجموع
410,586,992	-	-	305,400,000	105,186,992		مجموع	1224	مجموع
23,386,462	-	-	-	23,386,462		مجموع	1224	مجموع
4,439,000	4,439,000	-	-	-		مجموع	1229	مجموع
16,976,190	-	-	-	16,976,190		مجموع	1242	مجموع
4,625,000	-	-	-	4,625,000		مجموع	1510	مجموع
11,595,510	2,884,593	-	-	8,710,917		مجموع		
5,250,000	-	-	-	5,250,000		مجموع	1062	مجموع
3,460,917	-	-	-	3,460,917		مجموع	1224	مجموع
2,884,593	2,884,593	-	-	-		مجموع	1224	مجموع

مجموع

ردیف	شرح	مبلغ	توضیحات	سند
6,560,094	-	6,560,094	موجودی	1224
4,412,647	-	4,412,647	موجودی	1224
2,147,447	-	2,147,447	موجودی	1240
14,371,313	11,471,313	2,900,000	موجودی	1062
2,900,000	-	2,900,000	موجودی	1062
2,387,500	-	2,387,500	موجودی	1224
7,517,471	-	7,517,471	موجودی	1224
1,566,342	-	1,566,342	موجودی	1224
7,300,000	-	7,300,000	موجودی	1229
2,500,000	-	2,500,000	موجودی	1062
4,800,000	-	4,800,000	موجودی	1224
5,135,523	-	5,135,523	موجودی	1224
2,327,500	-	2,327,500	موجودی	1163
2,808,023	-	2,808,023	موجودی	1224
11,577,699	6,041,304	5,536,395	موجودی	1062
2,000,000	-	2,000,000	موجودی	1215
3,250,000	-	3,250,000	موجودی	1215
1,79,962	-	1,79,962	موجودی	1224
286,395	-	286,395	موجودی	1224
5,861,342	-	5,861,342	موجودی	1224
15,023,939	-	15,023,939	موجودی	1163
2,275,000	-	2,275,000	موجودی	1215
2,225,000	-	2,225,000	موجودی	1224
523,939	-	523,939	موجودی	1224



مردم	مردم	مردم	مردم	مردم	مردم	مردم	مردم	مردم	مردم
10,000,000	-	-	10,000,000	مردم	مردم	مردم	مردم	مردم	1224
16,534,552	-	-	16,534,552	مردم	مردم	مردم	مردم	مردم	1062
8,064,216	-	-	8,064,216	مردم	مردم	مردم	مردم	مردم	1163
1,750,000	-	-	1,750,000	مردم	مردم	مردم	مردم	مردم	1215
175,000	-	-	175,000	مردم	مردم	مردم	مردم	مردم	1215
175,000	-	-	175,000	مردم	مردم	مردم	مردم	مردم	1215
70,336	-	-	70,336	مردم	مردم	مردم	مردم	مردم	1215
6,300,000	-	-	6,300,000	مردم	مردم	مردم	مردم	مردم	1224
4,202,558	-	-	4,202,558	مردم	مردم	مردم	مردم	مردم	1013
2,625,000	-	-	2,625,000	مردم	مردم	مردم	مردم	مردم	1062
1,577,558	-	-	1,577,558	مردم	مردم	مردم	مردم	مردم	1215
13,591,132	2,000,000	-	11,591,132	مردم	مردم	مردم	مردم	مردم	1062
1,000,000	-	-	1,000,000	مردم	مردم	مردم	مردم	مردم	1224
7,450,000	-	-	7,450,000	مردم	مردم	مردم	مردم	مردم	1224
2,000,000	-	-	2,000,000	مردم	مردم	مردم	مردم	مردم	1224
3,141,132	-	-	3,141,132	مردم	مردم	مردم	مردم	مردم	1224
16,257,744	6,832,744	-	9,425,000	مردم	مردم	مردم	مردم	مردم	1224
7,400,000	-	-	7,400,000	مردم	مردم	مردم	مردم	مردم	1224
4,500,000	-	-	4,500,000	مردم	مردم	مردم	مردم	مردم	1224
2,332,744	-	-	2,332,744	مردم	مردم	مردم	مردم	مردم	1224
2,025,000	-	-	2,025,000	مردم	مردم	مردم	مردم	مردم	1216
4,483,284	2,928,284	-	1,555,000	مردم	مردم	مردم	مردم	مردم	1215
1,555,000	-	-	1,555,000	مردم	مردم	مردم	مردم	مردم	1215
2,928,284	2,928,284	-	-	مردم	مردم	مردم	مردم	مردم	1224
7,072,126	1,350,000	-	5,672,126	مردم	مردم	مردم	مردم	مردم	1229
4,368,198	-	-	4,368,198	مردم	مردم	مردم	مردم	مردم	1062

ردیف	شرح	مبلغ	تاریخ	شرح	مبلغ	تاریخ	شرح	مبلغ	تاریخ
1,350,000	1,390,000	-	-	مبلغ	-	-	مبلغ	-	-
803,928	-	-	-	مبلغ	803,928	-	مبلغ	-	-
500,000	-	-	-	مبلغ	500,000	-	مبلغ	-	-
<b>24,817,559</b>	<b>24,817,559</b>	-	-	مبلغ	-	-	مبلغ	-	-
19,450,766	19,450,766	-	-	مبلغ	-	-	مبلغ	-	-
3,149,788	3,149,788	-	-	مبلغ	-	-	مبلغ	-	-
2,217,005	2,217,005	-	-	مبلغ	-	-	مبلغ	-	-
<b>7,100,000</b>	-	-	-	مبلغ	<b>7,100,000</b>	-	مبلغ	-	-
7,100,000	-	-	-	مبلغ	7,100,000	-	مبلغ	-	-
<b>5,505,891</b>	<b>660,782</b>	<b>2,457,609</b>	-	مبلغ	<b>2,387,500</b>	-	مبلغ	-	-
2,387,500	-	-	-	مبلغ	2,387,500	-	مبلغ	-	-
660,782	660,782	-	-	مبلغ	-	-	مبلغ	-	-
2,457,609	-	2,457,609	-	مبلغ	-	-	مبلغ	-	-
<b>9,603,556</b>	<b>1,703,556</b>	-	-	مبلغ	<b>7,900,000</b>	-	مبلغ	-	-
7,900,000	-	-	-	مبلغ	7,900,000	-	مبلغ	-	-
1,703,556	1,703,556	-	-	مبلغ	-	-	مبلغ	-	-
<b>4,375,000</b>	-	-	-	مبلغ	<b>4,375,000</b>	-	مبلغ	-	-
2,875,000	-	-	-	مبلغ	2,875,000	-	مبلغ	-	-
1,500,000	-	-	-	مبلغ	1,500,000	-	مبلغ	-	-
<b>711,624</b>	<b>500,000</b>	-	-	مبلغ	<b>211,624</b>	-	مبلغ	-	-
500,000	500,000	-	-	مبلغ	-	-	مبلغ	-	-
211,624	-	-	-	مبلغ	211,624	-	مبلغ	-	-
<b>10,487,601</b>	<b>500,000</b>	-	-	مبلغ	<b>9,987,601</b>	-	مبلغ	-	-
2,113,513	-	-	-	مبلغ	2,113,513	-	مبلغ	-	-
175,000	-	-	-	مبلغ	175,000	-	مبلغ	-	-

١٤٠١ هـ  
١٤٠٢ هـ  
١٤٠٣ هـ  
١٤٠٤ هـ  
١٤٠٥ هـ  
١٤٠٦ هـ  
١٤٠٧ هـ  
١٤٠٨ هـ  
١٤٠٩ هـ  
١٤١٠ هـ

ردیف	شرح حساب	بیلان	تغییرات	مجموعه	توضیحات	کد
500,000	-	-	500,000	بیلان	بیلان	1224
7,699,088	-	-	7,699,088	بیلان	بیلان	1224
2,065,000	-	-	2,065,000	بیلان	بیلان	1224
2,065,000	-	-	2,065,000	بیلان	بیلان	1224
14,777,108	1,514,608	-	13,212,500	بیلان	بیلان	1224
7,400,000	-	-	7,400,000	بیلان	بیلان	1224
1,514,608	1,514,608	-	-	بیلان	بیلان	1224
5,812,500	-	-	5,812,500	بیلان	بیلان	1276
14,154,159	2,372,746	-	11,781,413	بیلان	بیلان	1062
2,912,500	-	-	2,912,500	بیلان	بیلان	1062
2,113,513	-	-	2,113,513	بیلان	بیلان	1062
2,900,000	-	-	2,900,000	بیلان	بیلان	1215
1,400,000	-	-	1,400,000	بیلان	بیلان	1215
3,715,400	-	-	3,715,400	بیلان	بیلان	1224
2,372,746	2,372,746	-	-	بیلان	بیلان	1224
5,128,859	-	-	5,128,859	بیلان	بیلان	1224
1,050,000	-	-	1,050,000	بیلان	بیلان	1224
1,618,859	-	-	1,618,859	بیلان	بیلان	1224
2,460,000	-	-	2,460,000	بیلان	بیلان	1276
19,868,452	-	-	19,868,452	بیلان	بیلان	1224
2,323,183	-	-	2,323,183	بیلان	بیلان	1224
17,545,269	-	-	17,545,269	بیلان	بیلان	1224
2,350,000	-	-	2,350,000	بیلان	بیلان	1229
2,350,000	-	-	2,350,000	بیلان	بیلان	1224



ردیف	شرح	مبلغ	تاریخ	شرح	مبلغ	تاریخ	شرح	مبلغ	تاریخ
1,500,000	رسیدگی	-	1,500,000	رسیدگی	-	1,500,000	رسیدگی	-	1,500,000
45,463,252	رسیدگی	-	45,463,252	رسیدگی	-	45,463,252	رسیدگی	-	45,463,252
<b>13,471,338</b>	<b>5,895,407</b>	<b>-</b>	<b>7,576,431</b>	<b>-</b>	<b>7,576,431</b>	<b>-</b>	<b>7,576,431</b>	<b>-</b>	<b>7,576,431</b>
2,500,000	رسیدگی	-	2,500,000	رسیدگی	-	2,500,000	رسیدگی	-	2,500,000
2,275,000	رسیدگی	-	2,275,000	رسیدگی	-	2,275,000	رسیدگی	-	2,275,000
560,000	رسیدگی	-	560,000	رسیدگی	-	560,000	رسیدگی	-	560,000
5,895,407	رسیدگی	-	5,895,407	رسیدگی	-	5,895,407	رسیدگی	-	5,895,407
641,431	رسیدگی	-	641,431	رسیدگی	-	641,431	رسیدگی	-	641,431
1,600,000	رسیدگی	-	1,600,000	رسیدگی	-	1,600,000	رسیدگی	-	1,600,000
<b>15,204,437</b>	<b>12,569,325</b>	<b>-</b>	<b>2,635,112</b>	<b>-</b>	<b>2,635,112</b>	<b>-</b>	<b>2,635,112</b>	<b>-</b>	<b>2,635,112</b>
2,100,000	رسیدگی	-	2,100,000	رسیدگی	-	2,100,000	رسیدگی	-	2,100,000
89,987	رسیدگی	-	89,987	رسیدگی	-	89,987	رسیدگی	-	89,987
14,945	رسیدگی	-	14,945	رسیدگی	-	14,945	رسیدگی	-	14,945
7,449,673	رسیدگی	-	7,449,673	رسیدگی	-	7,449,673	رسیدگی	-	7,449,673
130,000	رسیدگی	-	130,000	رسیدگی	-	130,000	رسیدگی	-	130,000
300,180	رسیدگی	-	300,180	رسیدگی	-	300,180	رسیدگی	-	300,180
5,119,652	رسیدگی	-	5,119,652	رسیدگی	-	5,119,652	رسیدگی	-	5,119,652
<b>15,410,446</b>	<b>-</b>	<b>-</b>	<b>15,410,446</b>	<b>-</b>	<b>15,410,446</b>	<b>-</b>	<b>15,410,446</b>	<b>-</b>	<b>15,410,446</b>
1,937,500	رسیدگی	-	1,937,500	رسیدگی	-	1,937,500	رسیدگی	-	1,937,500
13,472,946	رسیدگی	-	13,472,946	رسیدگی	-	13,472,946	رسیدگی	-	13,472,946
<b>8,942,861</b>	<b>2,331,572</b>	<b>-</b>	<b>6,611,289</b>	<b>-</b>	<b>6,611,289</b>	<b>-</b>	<b>6,611,289</b>	<b>-</b>	<b>6,611,289</b>
2,200,000	رسیدگی	-	2,200,000	رسیدگی	-	2,200,000	رسیدگی	-	2,200,000
1,547,500	رسیدگی	-	1,547,500	رسیدگی	-	1,547,500	رسیدگی	-	1,547,500
2,863,789	رسیدگی	-	2,863,789	رسیدگی	-	2,863,789	رسیدگی	-	2,863,789
2,331,572	رسیدگی	-	2,331,572	رسیدگی	-	2,331,572	رسیدگی	-	2,331,572

ردیف 15410446

ردیف	شرح	مبلغ	تاریخ	حساب	توضیحات	شماره سند
23,970,119	10,812,927	-	13,157,192	409,820	برای تسویه حساب	1062
409,820	-	-	409,820	برای تسویه حساب	برای تسویه حساب	1215
1,577,558	-	-	1,577,558	برای تسویه حساب	برای تسویه حساب	1224
1,474,814	-	-	1,474,814	برای تسویه حساب	برای تسویه حساب	1224
10,812,927	-	-	-	برای تسویه حساب	برای تسویه حساب	1224
2,095,000	-	-	2,095,000	برای تسویه حساب	برای تسویه حساب	1240
7,600,000	-	-	7,600,000	برای تسویه حساب	برای تسویه حساب	1510
450,000	-	-	450,000	برای تسویه حساب	برای تسویه حساب	1224
450,000	-	-	450,000	برای تسویه حساب	برای تسویه حساب	1224
10,004,264	-	-	10,004,264	برای تسویه حساب	برای تسویه حساب	1215
1,555,000	-	-	1,555,000	برای تسویه حساب	برای تسویه حساب	1224
2,299,264	-	-	2,299,264	برای تسویه حساب	برای تسویه حساب	1224
6,150,000	-	-	6,150,000	برای تسویه حساب	برای تسویه حساب	1224
20,869,990	-	-	20,869,990	برای تسویه حساب	برای تسویه حساب	1229
2,950,000	-	-	2,950,000	برای تسویه حساب	برای تسویه حساب	1224
17,919,990	-	-	17,919,990	برای تسویه حساب	برای تسویه حساب	1224
1,555,000	-	-	1,555,000	برای تسویه حساب	برای تسویه حساب	1215
1,555,000	-	-	1,555,000	برای تسویه حساب	برای تسویه حساب	1215
15,037,500	-	-	15,037,500	برای تسویه حساب	برای تسویه حساب	1229
2,437,500	-	-	2,437,500	برای تسویه حساب	برای تسویه حساب	1215
10,825,000	-	-	10,825,000	برای تسویه حساب	برای تسویه حساب	1224
1,775,000	-	-	1,775,000	برای تسویه حساب	برای تسویه حساب	1229



ردیف	شرح حساب	مبلغ	توضیح	کلاس	شماره
10,625,966	-	10,625,966	مجموعه حسابها		
1,500,000	-	1,500,000	بابت بدهی از هیئت مدیره	1062	
950,000	-	950,000	بابت بدهی از هیئت مدیره	1062	
2,481,014	-	2,481,014	بابت بدهی از هیئت مدیره	1224	
1,324,011	-	1,324,011	بابت بدهی از هیئت مدیره	1224	
1,967,941	-	1,967,941	بابت بدهی از هیئت مدیره	1224	
2,403,000	-	2,403,000	بابت بدهی از هیئت مدیره	1276	
<b>14,002,637</b>	-	<b>14,002,637</b>	<b>مجموع حسابها</b>		
2,250,000	-	2,250,000	بابت بدهی از هیئت مدیره	1062	
2,594,839	-	2,594,839	بابت بدهی از هیئت مدیره	1062	
117,853	-	117,853	بابت بدهی از هیئت مدیره	1163	
2,200,000	-	2,200,000	بابت بدهی از هیئت مدیره	1163	
31,279	-	31,279	بابت بدهی از هیئت مدیره	1215	
2,023,665	-	2,023,665	بابت بدهی از هیئت مدیره	1215	
2,400,000	-	2,400,000	بابت بدهی از هیئت مدیره	1224	
2,200,000	-	2,200,000	بابت بدهی از هیئت مدیره	1224	
185,001	-	185,001	بابت بدهی از هیئت مدیره	1224	
<b>75,370,408</b>	-	<b>72,204,408</b>	<b>مجموع حسابها</b>		
4,990,685	-	4,990,685	بابت بدهی از هیئت مدیره	1215	
3,166,000	-	3,166,000	بابت بدهی از هیئت مدیره	1224	
500,000	-	500,000	بابت بدهی از هیئت مدیره	1224	
36,004,723	-	36,004,723	بابت بدهی از هیئت مدیره	1224	
30,709,000	-	30,709,000	بابت بدهی از هیئت مدیره	1529	
<b>2,660,000</b>	-	<b>2,660,000</b>	<b>مجموع حسابها</b>		
2,500,000	-	2,500,000	بابت بدهی از هیئت مدیره	1062	
160,000	-	160,000	بابت بدهی از هیئت مدیره	1215	
	-			1224	
	-			1224	



ردیف	شرح حساب	مبلغ	شرح حساب	مبلغ	شرح حساب	ردیف	شرح حساب	مبلغ	شرح حساب
24,106,573	-	24,106,573	-	24,106,573	مجموع	1062	مجموع	24,106,573	مجموع
43,003	-	43,003	-	43,003	مجموع	1163	مجموع	43,003	مجموع
2,200,000	-	2,200,000	-	2,200,000	مجموع	1215	مجموع	2,200,000	مجموع
5,862,500	-	5,862,500	-	5,862,500	مجموع	1224	مجموع	5,862,500	مجموع
10,760,000	-	10,760,000	-	10,760,000	مجموع	1229	مجموع	10,760,000	مجموع
5,241,070	-	5,241,070	-	5,241,070	مجموع	1224	مجموع	5,241,070	مجموع
59,649,231	-	59,649,231	-	59,649,231	مجموع	1163	مجموع	59,649,231	مجموع
2,600,000	-	2,600,000	-	2,600,000	مجموع	1215	مجموع	2,600,000	مجموع
450,000	-	450,000	-	450,000	مجموع	1224	مجموع	450,000	مجموع
175,000	-	175,000	-	175,000	مجموع	1224	مجموع	175,000	مجموع
450,000,000	-	450,000,000	-	450,000,000	مجموع	1229	مجموع	450,000,000	مجموع
11,424,231	-	11,424,231	-	11,424,231	مجموع	1224	مجموع	11,424,231	مجموع
25,350,962	-	25,350,962	-	25,350,962	مجموع	1062	مجموع	25,350,962	مجموع
2,875,000	-	2,875,000	-	2,875,000	مجموع	1215	مجموع	2,875,000	مجموع
2,650,000	-	2,650,000	-	2,650,000	مجموع	1224	مجموع	2,650,000	مجموع
19,825,962	-	19,825,962	-	19,825,962	مجموع	1224	مجموع	19,825,962	مجموع
10,379,211	2,592,727	7,786,484	-	7,786,484	مجموع	1229	مجموع	10,379,211	مجموع
2,592,727	2,592,727	-	-	-	مجموع	1224	مجموع	2,592,727	مجموع
5,786,484	-	5,786,484	-	5,786,484	مجموع	1224	مجموع	5,786,484	مجموع
2,000,000	-	2,000,000	-	2,000,000	مجموع	1229	مجموع	2,000,000	مجموع
5,794,757	4,838,613	956,144	-	956,144	مجموع	1215	مجموع	5,794,757	مجموع
596,144	-	596,144	-	596,144	مجموع	1215	مجموع	596,144	مجموع
360,000	-	360,000	-	360,000	مجموع	1215	مجموع	360,000	مجموع
2,912,500	2,912,500	-	-	-	مجموع	1224	مجموع	2,912,500	مجموع
1,926,113	1,926,113	-	-	-	مجموع	1224	مجموع	1,926,113	مجموع

ردیف	شرح	مبلغ	تاریخ	حساب	شرح	مبلغ	تاریخ	حساب	شرح
1229	جرمیت	3,680,000	-	3,680,000	جرمیت	3,680,000	-	3,680,000	جرمیت
1062	جرمیت	2,125,000	-	2,125,000	جرمیت	2,125,000	-	2,125,000	جرمیت
1215	جرمیت	1,555,000	-	1,555,000	جرمیت	1,555,000	-	1,555,000	جرمیت
1224	جرمیت	2,452,000	-	2,452,000	جرمیت	2,452,000	-	2,452,000	جرمیت
1224	جرمیت	4,844,990	-	4,844,990	جرمیت	4,844,990	-	4,844,990	جرمیت
1229	جرمیت	48,010,696	-	46,941,568	جرمیت	46,941,568	-	46,941,568	جرمیت
1062	جرمیت	1,500,000	-	1,500,000	جرمیت	1,500,000	-	1,500,000	جرمیت
1062	جرمیت	2,113,513	-	2,113,513	جرمیت	2,113,513	-	2,113,513	جرمیت
1215	جرمیت	67,258	-	67,258	جرمیت	67,258	-	67,258	جرمیت
1224	جرمیت	23,308,707	-	23,308,707	جرمیت	23,308,707	-	23,308,707	جرمیت
1224	جرمیت	1,069,128	-	1,069,128	جرمیت	1,069,128	-	1,069,128	جرمیت
1224	جرمیت	17,652,090	-	17,652,090	جرمیت	17,652,090	-	17,652,090	جرمیت
1264	جرمیت	2,300,000	-	2,300,000	جرمیت	2,300,000	-	2,300,000	جرمیت
1215	جرمیت	7,916,434	-	7,916,434	جرمیت	7,916,434	-	7,916,434	جرمیت
1215	جرمیت	818,000	-	818,000	جرمیت	818,000	-	818,000	جرمیت
1224	جرمیت	2,650,000	-	2,650,000	جرمیت	2,650,000	-	2,650,000	جرمیت
1224	جرمیت	2,194,458	-	2,194,458	جرمیت	2,194,458	-	2,194,458	جرمیت
1240	جرمیت	2,253,976	-	2,253,976	جرمیت	2,253,976	-	2,253,976	جرمیت
1062	جرمیت	15,397,232	-	15,397,232	جرمیت	15,397,232	-	15,397,232	جرمیت
1062	جرمیت	3,093,009	-	3,093,009	جرمیت	3,093,009	-	3,093,009	جرمیت
1163	جرمیت	34,903	-	34,903	جرمیت	34,903	-	34,903	جرمیت
1215	جرمیت	659,320	-	659,320	جرمیت	659,320	-	659,320	جرمیت
1224	جرمیت	9,100,000	-	9,100,000	جرمیت	9,100,000	-	9,100,000	جرمیت
1224	جرمیت	2,510,000	-	2,510,000	جرمیت	2,510,000	-	2,510,000	جرمیت

مبلغ	تفصيل	مبلغ	مبلغ	مبلغ	عدد	ملاحظات
6,549,044	-	-	6,549,044	-	-	مجموع
175,000	-	-	175,000	-	-	مجموع
156,572	-	-	156,572	-	-	مجموع
6,217,472	-	-	6,217,472	-	-	مجموع
4,567,300	-	-	4,567,300	-	-	مجموع
1,937,500	-	-	1,937,500	-	-	مجموع
1,715,273	-	-	1,715,273	-	-	مجموع
914,527	-	-	914,527	-	-	مجموع
9,200,000	-	-	9,200,000	-	-	مجموع
4,700,000	-	-	4,700,000	-	-	مجموع
4,500,000	-	-	4,500,000	-	-	مجموع
28,079,363	2,989,984	-	25,089,379	-	-	مجموع
1,550,000	-	-	1,550,000	-	-	مجموع
2,000,000	-	-	2,000,000	-	-	مجموع
3,732,805	-	-	3,732,805	-	-	مجموع
520,000	-	-	520,000	-	-	مجموع
						مجموع
						مجموع
						مجموع
						مجموع
						مجموع
6,216,674	-	-	6,216,674	-	-	مجموع
4,000,000	-	-	4,000,000	-	-	مجموع
2,989,884	-	-	2,989,884	-	-	مجموع
						مجموع
						مجموع
						مجموع
						مجموع
7,070,000	-	-	7,070,000	-	-	مجموع
9,350,000	-	-	9,350,000	-	-	مجموع
						مجموع
						مجموع
2,275,000	-	-	2,275,000	-	-	مجموع
7,075,000	-	-	7,075,000	-	-	مجموع

ردیف	شرح	مبلغ	تاریخ	شرح	مبلغ	تاریخ	شرح	مبلغ	تاریخ	ردیف	شرح	مبلغ	تاریخ
29,684,780	-	4,525,709	-	25,159,071	-	23*	مبلغ	25,159,071	-	1224	مبلغ	25,159,071	-
2,900,000	-	-	-	2,900,000	-		مبلغ	2,900,000	-	1016	مبلغ	2,900,000	-
2,100,000	-	-	-	2,100,000	-		مبلغ	2,100,000	-	1027	مبلغ	2,100,000	-
280,000	-	-	-	280,000	-		مبلغ	280,000	-	1215	مبلغ	280,000	-
333,943	-	-	-	333,943	-		مبلغ	333,943	-	1224	مبلغ	333,943	-
19,023,048	-	-	-	19,023,048	-		مبلغ	19,023,048	-	1224	مبلغ	19,023,048	-
4,525,709	-	4,525,709	-	-	-		مبلغ	4,525,709	-	1240	مبلغ	4,525,709	-
522,080	-	-	-	522,080	-		مبلغ	522,080	-	1510	مبلغ	522,080	-
3,982,534	-	-	-	3,982,534	-		مبلغ	3,982,534	-	1062	مبلغ	3,982,534	-
1,125,000	-	-	-	1,125,000	-		مبلغ	1,125,000	-	1062	مبلغ	1,125,000	-
390,000	-	-	-	390,000	-		مبلغ	390,000	-	1215	مبلغ	390,000	-
194,458	-	-	-	194,458	-		مبلغ	194,458	-	1224	مبلغ	194,458	-
2,273,076	-	-	-	2,273,076	-		مبلغ	2,273,076	-	1224	مبلغ	2,273,076	-
3,572,750	-	-	-	3,572,750	-		مبلغ	3,572,750	-	1062	مبلغ	3,572,750	-
1,375,000	-	-	-	1,375,000	-		مبلغ	1,375,000	-	1062	مبلغ	1,375,000	-
2,197,750	-	-	-	2,197,750	-		مبلغ	2,197,750	-	1224	مبلغ	2,197,750	-
46,241,513	8,124,348	-	-	38,117,165	-		مبلغ	38,117,165	-	1062	مبلغ	38,117,165	-
1,750,000	-	-	-	1,750,000	-		مبلغ	1,750,000	-	1062	مبلغ	1,750,000	-
7,074,924	-	-	-	7,074,924	-		مبلغ	7,074,924	-	1062	مبلغ	7,074,924	-
14,866,635	-	-	-	14,866,635	-		مبلغ	14,866,635	-	1224	مبلغ	14,866,635	-
14,425,606	-	-	-	14,425,606	-		مبلغ	14,425,606	-	1224	مبلغ	14,425,606	-
8,124,348	8,124,348	-	-	-	-		مبلغ	8,124,348	-	1224	مبلغ	8,124,348	-
20,382,090	-	-	-	20,382,090	-		مبلغ	20,382,090	-	1062	مبلغ	20,382,090	-
2,600,000	-	-	-	2,600,000	-		مبلغ	2,600,000	-	1224	مبلغ	2,600,000	-
130,000	-	-	-	130,000	-		مبلغ	130,000	-	1224	مبلغ	130,000	-
17,652,090	-	-	-	17,652,090	-		مبلغ	17,652,090	-	1224	مبلغ	17,652,090	-

ردیف	شرح	مبلغ	کلاس	مبلغ	کلاس	مبلغ	کلاس
17765189	-	-	17765189	-	-	-	-
1943326	-	-	1943326	-	-	-	-
2200000	-	-	2200000	-	-	-	-
766190	-	-	766190	-	-	-	-
7788902	-	-	7788902	-	-	-	-
1366771	-	-	1366771	-	-	-	-
1000000	-	-	1000000	-	-	-	-
2700000	-	-	2700000	-	-	-	-
3405822	-	-	3405822	-	-	-	-
1000000	-	-	1000000	-	-	-	-
2405822	-	-	2405822	-	-	-	-
22010081	-	-	22010081	-	-	-	-
2000000	-	-	2000000	-	-	-	-
350000	-	-	350000	-	-	-	-
15127711	-	-	15127711	-	-	-	-
4532370	-	-	4532370	-	-	-	-
7371084	-	-	7371084	-	-	-	-
175000	-	-	175000	-	-	-	-
7196084	-	-	7196084	-	-	-	-

ردیف	شرح حساب	مبلغ	تاریخ	شرح حساب	مبلغ	تاریخ
14,292,936	11,354,589	-	2,938,347	11,354,589	-	2,938,347
1,500,000	-	-	1,500,000	بازرسی حساب	-	-
540,000	-	-	540,000	بازرسی حساب	-	-
898,347	-	-	898,347	بازرسی حساب	-	-
11,354,589	-	-	-	بازرسی حساب	-	-
7,662,583	-	-	7,662,583	بازرسی حساب	-	-
23,976	-	-	23,976	بازرسی حساب	-	-
1,510,000	-	-	1,510,000	بازرسی حساب	-	-
175,000	-	-	175,000	بازرسی حساب	-	-
2,241,607	-	-	2,241,607	بازرسی حساب	-	-
1,200,000	-	-	1,200,000	بازرسی حساب	-	-
2,512,000	-	-	2,512,000	بازرسی حساب	-	-
5,227,265	500,000	-	4,727,265	بازرسی حساب	-	-
2,275,000	-	-	2,275,000	بازرسی حساب	-	-
500,000	500,000	-	-	بازرسی حساب	-	-
2,289,508	-	-	2,289,508	بازرسی حساب	-	-
139,702	-	-	139,702	بازرسی حساب	-	-
23,055	-	-	23,055	بازرسی حساب	-	-
17,292,882	10,317,864	-	6,975,018	بازرسی حساب	-	-
6,921,526	-	-	6,921,526	بازرسی حساب	-	-
5,915,877	5,915,877	-	-	بازرسی حساب	-	-
4,401,987	4,401,987	-	-	بازرسی حساب	-	-
1,57,50	-	-	1,57,50	بازرسی حساب	-	-
3,7,742	-	-	3,7,742	بازرسی حساب	-	-
9,250,672	-	-	9,250,672	بازرسی حساب	-	-
185,672	-	-	185,672	بازرسی حساب	-	-
4,440,000	-	-	4,440,000	بازرسی حساب	-	-

شماره	شرح	مبلغ	توضیحات	کد
1224	مجموعه حقوق و مزایای مستمری بازنشستگان و بازنشستگی	1224		
1229	مجموعه حقوق و مزایای مستمری بازنشستگان و بازنشستگی	1229		
1276	مجموعه حقوق و مزایای مستمری بازنشستگان و بازنشستگی	1276		
1529	مجموعه حقوق و مزایای مستمری بازنشستگان و بازنشستگی	1529		
9776,750	مجموعه حقوق و مزایای مستمری بازنشستگان و بازنشستگی	6,794,920		
54,920	مجموعه حقوق و مزایای مستمری بازنشستگان و بازنشستگی	54,920		1163
4,440,000	مجموعه حقوق و مزایای مستمری بازنشستگان و بازنشستگی	4,440,000		1215
2,300,000	مجموعه حقوق و مزایای مستمری بازنشستگان و بازنشستگی	2,300,000		1215
2,991,830	مجموعه حقوق و مزایای مستمری بازنشستگان و بازنشستگی	-		1224
8,630,766	مجموعه حقوق و مزایای مستمری بازنشستگان و بازنشستگی	3,735,280		1229
3,735,280	مجموعه حقوق و مزایای مستمری بازنشستگان و بازنشستگی	3,735,280		1163
4,895,486	مجموعه حقوق و مزایای مستمری بازنشستگان و بازنشستگی	-		1224
4,895,486	مجموعه حقوق و مزایای مستمری بازنشستگان و بازنشستگی	-		1224
9,145,951	مجموعه حقوق و مزایای مستمری بازنشستگان و بازنشستگی	5,759,306		1529
5,759,306	مجموعه حقوق و مزایای مستمری بازنشستگان و بازنشستگی	5,759,306		1224
3,386,645	مجموعه حقوق و مزایای مستمری بازنشستگان و بازنشستگی	3,386,645		1224
79,256,277	مجموعه حقوق و مزایای مستمری بازنشستگان و بازنشستگی	79,256,277		1229
2,600,000	مجموعه حقوق و مزایای مستمری بازنشستگان و بازنشستگی	2,600,000		1062
2,375,000	مجموعه حقوق و مزایای مستمری بازنشستگان و بازنشستگی	2,375,000		1215
53,900,000	مجموعه حقوق و مزایای مستمری بازنشستگان و بازنشستگی	53,900,000		1224
1,000,000	مجموعه حقوق و مزایای مستمری بازنشستگان و بازنشستگی	1,000,000		1224
594,000	مجموعه حقوق و مزایای مستمری بازنشستگان و بازنشستگی	594,000		1224
17,415,808	مجموعه حقوق و مزایای مستمری بازنشستگان و بازنشستگی	17,415,808		1224

ردیف	شرح	مبلغ	تاریخ	شرح	مبلغ	تاریخ	شرح	مبلغ	تاریخ
2271,469	مبلغ	-	-	2271,469	مبلغ	-	-	2271,469	مبلغ
4,614,202	مبلغ	-	-	4,614,202	مبلغ	-	-	4,614,202	مبلغ
2,134,313	مبلغ	-	-	2,134,313	مبلغ	-	-	2,134,313	مبلغ
2,275,000	مبلغ	-	-	2,275,000	مبلغ	-	-	2,275,000	مبلغ
204,889	مبلغ	-	-	204,889	مبلغ	-	-	204,889	مبلغ
26,325,250	مبلغ	-	-	8,279,250	مبلغ	-	-	18,046,000	مبلغ
2,200,000	مبلغ	-	-	2,200,000	مبلغ	-	-	2,200,000	مبلغ
3,204,250	مبلغ	-	-	3,204,250	مبلغ	-	-	3,204,250	مبلغ
18,046,000	مبلغ	-	-	18,046,000	مبلغ	-	-	18,046,000	مبلغ
2,875,000	مبلغ	-	-	2,875,000	مبلغ	-	-	2,875,000	مبلغ
45,985,218	مبلغ	-	-	45,985,218	مبلغ	-	-	45,985,218	مبلغ
3,40,668	مبلغ	-	-	3,40,668	مبلغ	-	-	3,40,668	مبلغ
2,042,863	مبلغ	-	-	2,042,863	مبلغ	-	-	2,042,863	مبلغ
8,000,000	مبلغ	-	-	8,000,000	مبلغ	-	-	8,000,000	مبلغ
175,000	مبلغ	-	-	175,000	مبلغ	-	-	175,000	مبلغ
2,050,000	مبلغ	-	-	2,050,000	مبلغ	-	-	2,050,000	مبلغ
855,189	مبلغ	-	-	855,189	مبلغ	-	-	855,189	مبلغ
29,685,936	مبلغ	-	-	29,685,936	مبلغ	-	-	29,685,936	مبلغ
235,562	مبلغ	-	-	235,562	مبلغ	-	-	235,562	مبلغ
2,600,000	مبلغ	-	-	2,600,000	مبلغ	-	-	2,600,000	مبلغ
267,016,530	مبلغ	-	-	185,177,780	مبلغ	-	-	81,838,750	مبلغ
1,375,000	مبلغ	-	-	1,375,000	مبلغ	-	-	1,375,000	مبلغ
35,000,000	مبلغ	-	-	35,000,000	مبلغ	-	-	35,000,000	مبلغ



2021	2020	2021	2020	2021	2020	2021	2020
2700000	-	-	-	2700000	-	2700000	-
1500000	-	-	-	1500000	-	1500000	-
1750000	-	-	-	1750000	-	1750000	-
90080000	-	-	-	90080000	-	90080000	-
7075000	-	-	-	7075000	-	7075000	-
3268734	-	-	-	3268734	-	3268734	-
175000	-	-	-	175000	-	175000	-
600000	-	-	-	600000	-	600000	-
30000000	-	-	-	30000000	-	30000000	-
12581750	-	-	-	12581750	-	12581750	-
15988750	-	-	-	15988750	-	15988750	-
500000	-	-	-	500000	-	500000	-
4438087	-	-	-	4438087	-	4438087	-
22196709	-	-	-	22196709	-	22196709	-
1937500	-	-	-	1937500	-	1937500	-
3850000	-	-	-	3850000	-	3850000	-
32000000	-	-	-	32000000	-	32000000	-
227851314	9957998	11,531,889	60,896,918	145,464,509			
2500000	-	-	-	2500000	-	2500000	-
2250000	-	-	-	2250000	-	2250000	-
2000000	-	-	-	2000000	-	2000000	-
2100000	-	-	-	2100000	-	2100000	-
3215744	-	-	-	3215744	-	3215744	-
13575000	-	-	-	13575000	-	13575000	-

ردیف	شرح حساب	مبلغ	توضیحات	ردیف	شرح حساب	مبلغ	توضیحات	ردیف	شرح حساب	مبلغ
3,850,000	بهره‌برداری	-	بهره‌برداری	3,850,000	بهره‌برداری	-	بهره‌برداری	1163	بهره‌برداری	1163
233,001	بهره‌برداری	-	بهره‌برداری	233,001	بهره‌برداری	-	بهره‌برداری	1163	بهره‌برداری	1163
3,889,799	بهره‌برداری	-	بهره‌برداری	3,889,799	بهره‌برداری	-	بهره‌برداری	1215	بهره‌برداری	1215
2,875,000	بهره‌برداری	-	بهره‌برداری	2,875,000	بهره‌برداری	-	بهره‌برداری	1215	بهره‌برداری	1215
3,272,153	بهره‌برداری	-	بهره‌برداری	3,272,153	بهره‌برداری	-	بهره‌برداری	1215	بهره‌برداری	1215
81,883,525	بهره‌برداری	9,957,998	11,531,889	60,393,638	بهره‌برداری	-	بهره‌برداری	1224	بهره‌برداری	1224
1,600,000	بهره‌برداری	-	-	1,600,000	بهره‌برداری	-	بهره‌برداری	1224	بهره‌برداری	1224
22,554,688	بهره‌برداری	-	-	22,554,688	بهره‌برداری	-	بهره‌برداری	1224	بهره‌برداری	1224
60,661,902	بهره‌برداری	-	-	60,661,902	بهره‌برداری	-	بهره‌برداری	1224	بهره‌برداری	1224
503,280	بهره‌برداری	-	-	503,280	بهره‌برداری	-	بهره‌برداری	1224	بهره‌برداری	1224
2,425,000	بهره‌برداری	-	-	2,425,000	بهره‌برداری	-	بهره‌برداری	1240	بهره‌برداری	1240
2,900,000	بهره‌برداری	-	-	2,900,000	بهره‌برداری	-	بهره‌برداری	1240	بهره‌برداری	1240
2,267,993	بهره‌برداری	-	-	2,267,993	بهره‌برداری	-	بهره‌برداری	1240	بهره‌برداری	1240
13,294,429	بهره‌برداری	-	-	13,294,429	بهره‌برداری	-	بهره‌برداری	1529	بهره‌برداری	1529
40,004,223	بهره‌برداری	3,891,614	6,014,971	30,097,638	بهره‌برداری	-	بهره‌برداری	1529	بهره‌برداری	1529
1,425,000	بهره‌برداری	-	-	1,425,000	بهره‌برداری	-	بهره‌برداری	1062	بهره‌برداری	1062
3,701,460	بهره‌برداری	-	-	3,701,460	بهره‌برداری	-	بهره‌برداری	1062	بهره‌برداری	1062
3,371,623	بهره‌برداری	-	-	3,371,623	بهره‌برداری	-	بهره‌برداری	1163	بهره‌برداری	1163
3,749,555	بهره‌برداری	-	-	3,749,555	بهره‌برداری	-	بهره‌برداری	1215	بهره‌برداری	1215
8,550,000	بهره‌برداری	-	-	8,550,000	بهره‌برداری	-	بهره‌برداری	1224	بهره‌برداری	1224
3,000,000	بهره‌برداری	-	-	3,000,000	بهره‌برداری	-	بهره‌برداری	1224	بهره‌برداری	1224
6,014,971	بهره‌برداری	-	-	6,014,971	بهره‌برداری	-	بهره‌برداری	1224	بهره‌برداری	1224
154,114	بهره‌برداری	-	-	154,114	بهره‌برداری	-	بهره‌برداری	1229	بهره‌برداری	1229





68 2023 2023

ردیف	شرح حساب	تاریخ	مبلغ	تاریخ	شرح حساب	ردیف
2100,000	سرمایه در اختیار دولت	-	2,100,000	سرمایه در اختیار دولت	1029	
3250,000	سرمایه در اختیار دولت	-	3,250,000	سرمایه در اختیار دولت	1062	
2000,000	سرمایه در اختیار دولت	-	2,000,000	سرمایه در اختیار دولت	1062	
3,197,332	سرمایه در اختیار دولت	-	3,197,332	سرمایه در اختیار دولت	1062	
2,132,500	سرمایه در اختیار دولت	-	2,132,500	سرمایه در اختیار دولت	1130	
7287,500	سرمایه در اختیار دولت	-	7,287,500	سرمایه در اختیار دولت	1215	
303,060	سرمایه در اختیار دولت	-	303,060	سرمایه در اختیار دولت	1215	
2,589,399	سرمایه در اختیار دولت	-	2,589,399	سرمایه در اختیار دولت	1224	
7,859,547	سرمایه در اختیار دولت	-	7,859,547	سرمایه در اختیار دولت	1224	
5,910,000	سرمایه در اختیار دولت	-	5,910,000	سرمایه در اختیار دولت	1224	
2,928,000	سرمایه در اختیار دولت	-	2,928,000	سرمایه در اختیار دولت	1224	
2,875,000	سرمایه در اختیار دولت	-	2,875,000	سرمایه در اختیار دولت	1224	
3,450,437	سرمایه در اختیار دولت	-	3,450,437	سرمایه در اختیار دولت	1224	
138,002	سرمایه در اختیار دولت	-	138,002	سرمایه در اختیار دولت	1229	
60,941,250	سرمایه در اختیار دولت	-	10,941,250	سرمایه در اختیار دولت	1529	
2,200,000	سرمایه در اختیار دولت	-	2,200,000	سرمایه در اختیار دولت	1008	
7,100,000	سرمایه در اختیار دولت	-	7,100,000	سرمایه در اختیار دولت	1224	
50,000,000	سرمایه در اختیار دولت	-	50,000,000	سرمایه در اختیار دولت	1229	
1,641,250	سرمایه در اختیار دولت	-	1,641,250	سرمایه در اختیار دولت	1510	
854,356,034	سرمایه در اختیار دولت	-	852,945,468	سرمایه در اختیار دولت	1027	
1,105,666	سرمایه در اختیار دولت	-	1,105,666	سرمایه در اختیار دولت	1027	
1,300,000	سرمایه در اختیار دولت	-	1,300,000	سرمایه در اختیار دولت	1204	
682,532,300	سرمایه در اختیار دولت	-	682,532,300	سرمایه در اختیار دولت	1272	

ردیف	شرح	مبلغ	تاریخ	شرح	مبلغ	تاریخ	شرح	مبلغ	تاریخ	شرح	مبلغ	تاریخ
1272	مستحقان	170,413,168	-	مستحقان	170,413,168	-	مستحقان	170,413,168	-	مستحقان	170,413,168	-
1229	مستحقان	5,321,363	-	مستحقان	5,321,363	-	مستحقان	5,321,363	-	مستحقان	5,321,363	-
1229	مستحقان	2,499,883	-	مستحقان	2,499,883	-	مستحقان	2,499,883	-	مستحقان	2,499,883	-
1229	مستحقان	19,907,379	-	مستحقان	19,907,379	-	مستحقان	19,907,379	-	مستحقان	19,907,379	-
1233	مستحقان	36,401,734	-	مستحقان	36,401,734	-	مستحقان	36,401,734	-	مستحقان	36,401,734	-
1027	مستحقان	36,320,008	-	مستحقان	36,320,008	-	مستحقان	36,320,008	-	مستحقان	36,320,008	-
1027	مستحقان	81,726	-	مستحقان	81,726	-	مستحقان	81,726	-	مستحقان	81,726	-
1229	مستحقان	4,383,571	-	مستحقان	4,383,571	-	مستحقان	4,383,571	-	مستحقان	4,383,571	-
1229	مستحقان	3,858,210	-	مستحقان	3,858,210	-	مستحقان	3,858,210	-	مستحقان	3,858,210	-
1229	مستحقان	525,361	-	مستحقان	525,361	-	مستحقان	525,361	-	مستحقان	525,361	-
1016	مستحقان	249,599,107	-	مستحقان	249,599,107	-	مستحقان	249,599,107	-	مستحقان	249,599,107	-
1016	مستحقان	2,900,000	-	مستحقان	2,900,000	-	مستحقان	2,900,000	-	مستحقان	2,900,000	-
1224	مستحقان	146,126,088	-	مستحقان	146,126,088	-	مستحقان	146,126,088	-	مستحقان	146,126,088	-
1013	مستحقان	-	-	مستحقان	-	-	مستحقان	-	-	مستحقان	-	-
1013	مستحقان	-	-	مستحقان	-	-	مستحقان	-	-	مستحقان	-	-
1233	مستحقان	25,806,114	-	مستحقان	25,806,114	-	مستحقان	25,806,114	-	مستحقان	25,806,114	-
1226	مستحقان	25,806,114	-	مستحقان	25,806,114	-	مستحقان	25,806,114	-	مستحقان	25,806,114	-
1013	مستحقان	35,000,000	-	مستحقان	35,000,000	-	مستحقان	35,000,000	-	مستحقان	35,000,000	-
1027	مستحقان	35,000,000	-	مستحقان	35,000,000	-	مستحقان	35,000,000	-	مستحقان	35,000,000	-

شماره	شرح حساب	مبلغ	تاریخ	شرح حساب	مبلغ	تاریخ	شرح حساب	مبلغ	تاریخ	شرح حساب	مبلغ
2,736,881,910		92,315,934	377,938,276	1,316,435,533	948,197,167						
649,005,540		-	-	649,005,540	-						
53,445,000		-	-	53,445,000	-						
50,573,019		-	-	50,573,019	-						
5,000,000		-	-	5,000,000	-						
2,000,000		-	-	2,000,000	-						
1,233,600		-	-	1,233,600	-						
8,350,000		-	-	8,350,000	-						
2,487,052		-	-	2,487,052	-						
109,923,518		-	-	109,923,518	-						
501,436		-	-	501,436	-						
10,500,000		-	-	10,500,000	-						
41,381,438		500,000	40,881,438	-	-						
69,619		-	-	69,619	-						
3,300,000		-	-	3,300,000	-						
21,026,639		-	1,242,699	10,307,250	9,447,690						
18,076,840		-	-	18,076,840	-						
66,472,844		-	-	57,938,678	8,934,166						
53,761,843		-	-	53,761,843	-						
13,445,981		-	-	13,445,981	-						
68,072,209		-	-	58,884,612	9,187,597						
21,925,694		6,840,767	-	15,084,927	-						
182,046,545		15,633,518	-	16,641,302	-						
104,874,501		-	-	84,722,748	20,151,753						
150,000,000		-	-	150,000,000	-						
1,969,789		1,969,789	-	-	-						
51,720,050		-	51,720,050	-	-						
28,954,303		-	28,954,303	-	-						
88,282,061		20,568,608	47,938,803	19,774,650	-						

مۆھىملىك كۆرسەتكىچى	مۆھىملىك كۆرسەتكىچىنىڭ چۈشەندۈرۈشى	بۇ يىل	ئالدىنقى يىل	ئۆزگىرىش نىسبىتى	بۇ يىل	ئالدىنقى يىل	ئۆزگىرىش نىسبىتى
22067461	2,967,178	19,100,283	-	-	مۇھىملىك كۆرسەتكىچى	مۇھىملىك كۆرسەتكىچى	1229
78,991	78,991	-	-	-	مۇھىملىك كۆرسەتكىچى	مۇھىملىك كۆرسەتكىچى	1229
103,936	103,936	-	-	-	مۇھىملىك كۆرسەتكىچى	مۇھىملىك كۆرسەتكىچى	1229
246867197	42,419,547	164,186,522	40,261,128	-	مۇھىملىك كۆرسەتكىچى	مۇھىملىك كۆرسەتكىچى	1233
55073828	-	22,073,828	-	33,000,000	مۇھىملىك كۆرسەتكىچى	مۇھىملىك كۆرسەتكىچى	1233
2290976	-	1,835,350	-	455,626	مۇھىملىك كۆرسەتكىچى	مۇھىملىك كۆرسەتكىچى	1233
600,000,000	-	-	-	600,000,000	مۇھىملىك كۆرسەتكىچى	مۇھىملىك كۆرسەتكىچى	1529





7

הַזֵּמַן הַזֶּה

گزارش عملکرد و شمولیت 2022 - 2018

(در تریلیون ریال)

2022	2021	2020	2019	2018	
مؤقتاً	مؤقتاً		میانگین	میانگین	
<b>1,009,833,498</b>	<b>997,055,241</b>	<b>1,018,616,837</b>	<b>655,128,166</b>	<b>311,031,022</b>	جمع
826,448,212	830,448,212	882,812,875	551,974,161	161,776,496	درآمد عملیاتی
152,665,592	148,695,311	105,442,544	91,319,105	129,776,573	ریز درآمد
30,719,694	17,911,718	30,361,418	11,834,900	19,477,953	درآمد غیر عملیاتی

درآمد عملیاتی

2022	2021	2020	2019	2018	
مؤقتاً	مؤقتاً		میانگین	میانگین	
<b>826,448,212</b>	<b>830,448,212</b>	<b>882,812,875</b>	<b>551,974,161</b>	<b>161,776,496</b>	جمع
-	-	56,288,500	45,347,760	-	1244 درآمد سرمایه گذاری
13,500,000	13,500,000	13,500,000	21,187,517	18,011,112	1027 کسب و کار
30,000,000	30,000,000	32,280,000	41,000,000	123,711,643	1058 درآمد عملیاتی
748,695,005	748,695,005	750,000,000	425,072,315	172,373	1129 درآمد عملیاتی
-	-	-	1,541,507	-	1202 درآمد عملیاتی
-	-	-	2,432,640	-	1532 درآمد عملیاتی
-	-	-	887,800	-	1271 کسب و کار
20,000,000	25,000,000	20,000,000	-	-	1011 درآمد عملیاتی
14,253,207	13,253,207	10,744,375	14,504,622	19,881,368	1233 درآمد عملیاتی

ریز درآمد عملیاتی

2022	2021	2020	2019	2018	
مؤقتاً	مؤقتاً		میانگین	میانگین	
<b>152,665,592</b>	<b>148,695,311</b>	<b>105,442,544</b>	<b>91,319,105</b>	<b>129,776,573</b>	جمع
50,000	50,000	50,000	10,000	147,663	1505 درآمد عملیاتی
27,656,873	42,899,092	21,177,167	17,889,137	50,092,717	1272 درآمد عملیاتی
220,000	220,000	220,000	2,222,354	612,315	1014 درآمد عملیاتی
-	-	-	-	127,910	1016 درآمد عملیاتی
350,000	350,000	350,000	570,000	2,024,600	1027 کسب و کار
5,000	5,000	5,000	10,000	27,925	1008 درآمد عملیاتی
1,174,468	1,174,468	1,174,468	3,044,486	5,395,070	1058 درآمد عملیاتی
300,000	300,000	300,000	3,175,876	250,049	1500 درآمد عملیاتی

2022	2021	2020	2019	2018	
مؤلفه			میانگین	دوره	
46,110,000	30,740,000	15,370,000	7,685,000	-	دریافت‌های غیر نقدی سرمایه گذاری
500,000	500,000	500,000	2,078,615	353,444	دریافت‌های غیر نقدی
5,488,171	5,488,171	5,488,171	5,820,270	7,222,977	توجهات سرمایه گذاری
20,270,343	16,427,843	9,742,843	21,765,957	16,022,298	دریافت‌های غیر نقدی
-	-	-	52,215	338,083	سود و زیان سرمایه گذاری
180,000	180,000	180,000	1,132,506	249,697	تسهیلات
580,000	580,000	580,000	1,320,435	2,244,051	دریافت‌های غیر نقدی
49,130,737	49,130,737	49,130,739	23,101,015	42,884,811	دریافت‌های غیر نقدی
150,000	150,000	674,156	578,276	588,556	دریافت‌های غیر نقدی
500,000	500,000	500,000	862,963	1,194,407	دریافت‌های غیر نقدی

مؤلفه‌های عملکردی

2022	2021	2020	2019	2018	
مؤلفه			میانگین	دوره	
<b>30,719,694</b>	<b>17,911,718</b>	<b>30,361,418</b>	<b>11,834,900</b>	<b>19,477,953</b>	<b>جمع</b>
1,235,398	1,773,218	1,773,218	-	-	دریافت‌های غیر نقدی
9,964,396	-	-	-	-	دریافت‌های غیر نقدی
19,519,900	16,138,500	28,588,200	11,834,900	19,477,953	دریافت‌های غیر نقدی

## 2022 - 2018

### رپبلڪن سروسز ۽ واٽر سپلائي ڪمپني پبلڪ ليڊيٽڊ

(ماليهه جي ڳالهائيندڙ)

2022	2021	2020	2019	2018			
826,448,212	830,448,212	882,812,875	551,974,161	161,776,496	<b>ڪاروبار</b>		
-	-	56,288,500	45,347,760	-	<b>موجود سٽيٽس ڪاروبار</b>		1244
-	-	-	45,347,760	-	ڪاروبار	P-ELC001-001	
-	-	56,288,500	-	-	ڪاروبار	P-ELC001-002	
<b>13,500,000</b>	<b>13,500,000</b>	<b>13,500,000</b>	<b>21,187,517</b>	<b>18,011,112</b>	<b>ڪمپني سٽيٽس</b>		1027
6,000,000	6,000,000	6,000,000	5,000,000	10,856,749	ڪمپني سٽيٽس	P-MPS004-001	
6,000,000	6,000,000	6,000,000	14,687,517	5,223,428	ڪمپني سٽيٽس	P-MPS001-100	
1,500,000	1,500,000	1,500,000	1,500,000	1,930,935	ڪمپني سٽيٽس	P-MPS101-001	
<b>30,000,000</b>	<b>30,000,000</b>	<b>32,280,000</b>	<b>41,000,000</b>	<b>123,711,643</b>	<b>ڪمپني سٽيٽس</b>		1058
-	-	-	1,000,000	102,588	ڪمپني سٽيٽس	P-MOE074-001	
30,000,000	30,000,000	32,280,000	40,000,000	123,609,055	ڪمپني سٽيٽس	P-MOE076-001	
<b>748,695,005</b>	<b>748,695,005</b>	<b>750,000,000</b>	<b>425,072,315</b>	<b>172,373</b>	<b>ڪمپني سٽيٽس</b>		1129
-	-	-	-	172,373	ڪمپني سٽيٽس	P-MHE001-100	
203,680,000	203,680,000	203,680,000	94,000,000	-	ڪمپني سٽيٽس	P-SCP001-001	
-	-	1,304,995	16,682,940	-	ڪمپني سٽيٽس	P-SCP001-002	
8,413,654	8,413,654	8,413,654	116,491,401	-	ڪمپني سٽيٽس	P-SCP001-003	
40,999,308	40,999,308	40,999,308	40,077,243	-	ڪمپني سٽيٽس	P-SCP001-004	
130,425,578	130,425,578	130,425,578	30,011,444	-	ڪمپني سٽيٽس	P-SCP001-005	
365,176,465	365,176,465	365,176,465	127,809,287	-	ڪمپني سٽيٽس	P-SLS001-001	

2022	2021	2020	2019	2018			
-	-	-	1,541,507	-	تجهيزات طبية	1202	
-	-	-	1,541,507	-	تجهيزات طبية	1202	
-	-	-	2,432,640	-	تجهيزات طبية	1532	
-	-	-	2,432,640	-	تجهيزات طبية	1532	
-	-	-	887,800	-	تجهيزات طبية	1271	
-	-	-	887,800	-	تجهيزات طبية	1271	
20,000,000	25,000,000	20,000,000	-	-	تجهيزات طبية	1011	
20,000,000	25,000,000	20,000,000	-	-	تجهيزات طبية	1011	
14,253,207	13,253,207	10,744,375	14,504,622	19,881,368	تجهيزات طبية	1233	
5,000,000	5,000,000	5,000,000	5,000,000	4,919,579	تجهيزات طبية		
8,000,000	7,000,000	4,631,609	8,176,717	11,585,377	تجهيزات طبية		
699,520	699,520	559,079	577,904	395,612	تجهيزات طبية		
-	-	-	-	2,476,101	تجهيزات طبية		
553,687	553,687	553,687	550,001	504,699	تجهيزات طبية		
-	-	-	200,000	-	تجهيزات طبية		

**2022 - 2018 2022 2018**  
**2022 - 2018 2022 2018**  
**2022 - 2018 2022 2018**  
 (2022 2018 2022 2018)

2022	2021	2020	2019	2018	2022	2018
30,719,694	17,911,718	30,361,418	11,834,900	19,477,953	11,834,900	19,477,953
1,235,398	1,773,218	1,773,218	-	-	-	-
1,235,398	1,773,218	1,773,218	-	-	-	-
9,964,396	-	-	-	-	-	-
9,964,396	-	-	-	-	-	-
19,519,900	16,138,500	28,588,200	11,834,900	19,477,953	11,834,900	19,477,953
-	-	-	-	15,898,467	-	15,898,467
-	-	-	-	3,579,486	-	3,579,486
19,519,900	16,138,500	28,588,200	11,834,900	-	11,834,900	-

# 2022 - 2018 مالية الشركة العامة مؤشرات الأداء الرئيسية (مترددات تجزئية)

2022	2021	2020	2019	2018	البيان	المعيار	الرمز
152,665,592	148,695,311	105,442,544	91,319,105	129,776,573	صافي الدخل	صافي الدخل	1505
50,000	50,000	50,000	10,000	147,663	صافي الدخل	صافي الدخل	1505
27,656,873	42,899,092	21,177,167	17,889,137	50,092,717	صافي الدخل	صافي الدخل	1272
-	-	-	505,000	32,295,654	صافي الدخل	صافي الدخل	P-JPN001-032
1,527,873	22,918,092	18,871,667	17,134,137	16,184,637	صافي الدخل	صافي الدخل	P-MFT1009-100
19,212,500	1,5370,000	-	250,000	-	صافي الدخل	صافي الدخل	P-DJMMY-002
6,916,500	4,611,000	2,305,500	-	-	صافي الدخل	صافي الدخل	P-DJMMY-005
-	-	-	-	1,612,426	صافي الدخل	صافي الدخل	P-MED005-300
220,000	220,000	220,000	2,222,354	612,315	صافي الدخل	صافي الدخل	1014
-	-	-	1,354,154	-	صافي الدخل	صافي الدخل	P-NDMC05-100
-	-	-	58,300	-	صافي الدخل	صافي الدخل	P-NDMC05-100
220,000	220,000	220,000	809,900	612,315	صافي الدخل	صافي الدخل	P-NDMC05-100
-	-	-	-	127,910	صافي الدخل	صافي الدخل	1016
-	-	-	-	127,910	صافي الدخل	صافي الدخل	P-MHA021-100
350,000	350,000	350,000	570,000	2,024,600	صافي الدخل	صافي الدخل	1027
350,000	350,000	350,000	570,000	2,024,600	صافي الدخل	صافي الدخل	P-MRS009-100
5,000	5,000	5,000	10,000	27,925	صافي الدخل	صافي الدخل	1008
5,000	5,000	5,000	10,000	14,925	صافي الدخل	صافي الدخل	P-MCS003-100
-	-	-	-	13,000	صافي الدخل	صافي الدخل	P-UNODC1-100
1,174,468	1,174,468	1,174,468	3,044,486	5,395,070	صافي الدخل	صافي الدخل	1058
-	-	-	106,960	44,584	صافي الدخل	صافي الدخل	P-MDE014-100

2022	2021	2020	2019	2018	2017	2016	2015	2014
-	-	-	-	33,284	4,000	4,000	4,000	4,000
30,000	30,000	30,000	1,000,000	66,551	4,000	4,000	4,000	4,000
-	-	-	40,800	-	4,000	4,000	4,000	4,000
1,134,468	1,134,468	1,134,468	1,660,510	5,235,811	4,000	4,000	4,000	4,000
10,000	10,000	10,000	236,216	14,840	4,000	4,000	4,000	4,000
<b>300,000</b>	<b>300,000</b>	<b>300,000</b>	<b>3,175,876</b>	<b>250,049</b>	<b>1500</b>			
-	-	-	60,000	-	P-MOE014-100			
-	-	-	5,330	-	P-MOE014-100			
-	-	-	315,000	-	P-MOE014-100			
300,000	300,000	300,000	2,795,546	250,049	P-MOE014-100			
<b>46,110,000</b>	<b>30,740,000</b>	<b>15,370,000</b>	<b>7,685,000</b>	-	<b>1129</b>			
46,110,000	30,740,000	15,370,000	7,685,000	-	P-MHE001-100			
<b>500,000</b>	<b>500,000</b>	<b>500,000</b>	<b>2,078,615</b>	<b>353,444</b>	<b>1163</b>			
-	-	-	77,769	-	P-MOH009-100			
-	-	-	1,000	73,738	P-MOH020-300			
-	-	-	743,025	-	P-MOH022-100			
500,000	500,000	500,000	914,907	279,706	P-MOH018-200			
-	-	-	115,878	-	P-MOH023-100			
-	-	-	226,036	-	P-MOH023-100			
<b>5,488,171</b>	<b>5,488,171</b>	<b>5,488,171</b>	<b>5,820,270</b>	<b>7,222,977</b>	<b>1164</b>			
1,317,462	1,317,462	1,317,462	1,757,462	1,762,271	P-MOH011-100			
1,784,031	1,784,031	1,784,031	1,384,031	2,177,564	P-MOH014-100			
2,000,000	2,000,000	2,000,000	2,300,000	2,458,236	P-MOH018-300			
-	-	-	-	331,426	P-MOH019-400			
386,678	386,678	386,678	356,678	493,480	P-MOH130-100			



2022	2021	2020	2019	2018	2022 2021 2020 2019 2018	2022 2021 2020 2019 2018
-	-	-	22,099	-	سهم	PMH019-100
<b>20,270,343</b>	<b>16,427,843</b>	<b>9,742,843</b>	<b>21,765,957</b>	<b>16,022,298</b>	سهم	جستجوی
200,000	200,000	200,000	975,114	2,722,242	سهم	PM-MED001-300
857,843	857,843	857,843	790,843	1,042,002	سهم	PM-MED002-100
-	-	1,000,000	20,000,000	12,258,054	سهم	PM-MED005-100
19,212,500	15,370,000	7,685,000	-	-	سهم	P-DEV001-003
-	-	-	<b>52,215</b>	<b>338,083</b>	سهم	سهم
-	-	-	52,215	3,373	سهم	P-HRDV02-001
-	-	-	-	1,007	سهم	P-HRDV02-002
-	-	-	-	333,703	سهم	P-HRDV02-002
<b>180,000</b>	<b>180,000</b>	<b>180,000</b>	<b>1,132,506</b>	<b>249,697</b>	سهم	سهم
50,000	50,000	50,000	156,251	5,750	سهم	P-DNP003-002
-	-	-	168,955	-	سهم	P-DNP003-002
-	-	-	-	106,175	سهم	P-DNP003-002
130,000	130,000	130,000	807,300	137,772	سهم	P-DNP003-002
<b>580,000</b>	<b>580,000</b>	<b>580,000</b>	<b>1,320,435</b>	<b>2,244,051</b>	سهم	سهم
-	-	-	-	92,376	سهم	P-MFA018-100
-	-	-	-	415,873	سهم	P-MFA021-100
60,000	60,000	60,000	60,354	181,880	سهم	P-MFA024-100
20,000	20,000	20,000	20,000	34,580	سهم	P-MFA024-100
-	-	-	-	247,888	سهم	P-MFA026-100
200,000	200,000	200,000	200,000	289,232	سهم	P-MFA026-100
-	-	-	64,979	-	سهم	P-MFA026-100
200,000	200,000	200,000	130,180	787,272	سهم	P-MFA026-100
100,000	100,000	100,000	405,900	82,610	سهم	P-MFA026-200

2022	2021	2020	2019	2018	کد پروژه	شرح پروژه	کد حساب
-	-	-	-	112,340	مردم	تعمیرات و نگهداری ساختمان	P-MFA027-100
-	-	-	24,188	-	مردم	تعمیرات و نگهداری ساختمان	P-MFA011-100
-	-	-	69,953	-	مردم	تعمیرات و نگهداری ساختمان	P-MFA012-100
-	-	-	33,110	-	مردم	تعمیرات و نگهداری ساختمان	P-MFA015-100
-	-	-	269,371	-	مردم	تعمیرات و نگهداری ساختمان	P-MFA016-100
-	-	-	42,400	-	مردم	تعمیرات و نگهداری ساختمان	P-MFA017-100
<b>49,130,737</b>	<b>49,130,737</b>	<b>49,130,739</b>	<b>23,101,015</b>	<b>42,884,811</b>			<b>1229</b>
48,747	48,747	48,747	-	987,019	مردم	تعمیرات و نگهداری ساختمان	P-HTE055-100
836,697	836,697	836,697	-	-	مردم	تعمیرات و نگهداری ساختمان	P-HTE056-100
281,770	281,770	281,770	242,865	-	مردم	تعمیرات و نگهداری ساختمان	P-MEE001-119
487,629	487,629	487,629	461,836	-	مردم	تعمیرات و نگهداری ساختمان	P-MEE001-121
1,336,936	1,336,936	1,336,936	676,919	130,520	مردم	تعمیرات و نگهداری ساختمان	P-MEE001-115
1,295,860	1,295,860	1,295,860	947,233	-	مردم	تعمیرات و نگهداری ساختمان	P-MEE001-120
143,079	143,079	143,079	56,038	522,404	مردم	تعمیرات و نگهداری ساختمان	P-HTE060-100
18,664,421	18,664,421	18,664,421	9,832,204	30,391,983	مردم	تعمیرات و نگهداری ساختمان	P-MEE001-109
294,909	294,909	294,909	543,520	858,539	مردم	تعمیرات و نگهداری ساختمان	P-MEE001-113
2,316	2,316	2,316	-	-	مردم	تعمیرات و نگهداری ساختمان	P-HTE059-100
1,322,815	1,322,815	1,322,815	-	77,774	مردم	تعمیرات و نگهداری ساختمان	P-HTE067-100
48,817	48,817	48,817	32,721	-	مردم	تعمیرات و نگهداری ساختمان	P-MEE001-100
3,666	3,666	3,666	-	2,700	مردم	تعمیرات و نگهداری ساختمان	P-MEE001-100
196,787	196,787	196,788	119,601	109,769	مردم	تعمیرات و نگهداری ساختمان	P-MEE001-100
34,398	34,398	34,398	-	-	مردم	تعمیرات و نگهداری ساختمان	P-MEE001-100
489,396	489,396	489,396	242,115	49,983	مردم	تعمیرات و نگهداری ساختمان	P-MEE001-100
29,480	29,480	29,480	-	-	مردم	تعمیرات و نگهداری ساختمان	P-MEE001-100
5,576,496	5,576,496	5,576,496	3,513,308	3,403,000	مردم	تعمیرات و نگهداری ساختمان	P-MEE001-100

2022	2021	2020	2019	2018	2022 2021 2020 2019 2018	2022 2021 2020 2019 2018
108,052	108,052	108,052	-	-	2022 2021 2020 2019 2018	P-MEE001-100
101,221	101,221	101,221	-	-	2022 2021 2020 2019 2018	P-MEE001-100
89,324	89,324	89,324	-	146,626	2022 2021 2020 2019 2018	P-MEE001-100
549,458	549,458	549,458	17,049	186,406	2022 2021 2020 2019 2018	P-MEE001-100
72,613	72,613	72,613	50,500	106,252	2022 2021 2020 2019 2018	P-MEE001-116
27,958	27,958	27,958	83,223	237,790	2022 2021 2020 2019 2018	P-MEE004-100
2,539	2,539	2,539	-	-	2022 2021 2020 2019 2018	P-HTE057-100
62,319	62,319	62,319	-	-	2022 2021 2020 2019 2018	P-HTE068-100
163,326	163,326	163,326	168,768	-	2022 2021 2020 2019 2018	P-MEE001-117
100,415	100,415	100,415	1,518,667	93,427	2022 2021 2020 2019 2018	P-MEE001-118
650,250	650,250	650,250	-	-	2022 2021 2020 2019 2018	P-ACT001-001
612,000	612,000	612,000	-	-	2022 2021 2020 2019 2018	P-ACT001-002
3,348,470	3,348,470	3,348,471	1,712,614	1,095,742	2022 2021 2020 2019 2018	P-HTE033-100
7,007,794	7,007,794	7,007,794	102,762	109,396	2022 2021 2020 2019 2018	P-HTE033-100
38,122	38,122	38,122	249,245	567,115	2022 2021 2020 2019 2018	P-HTE033-100
5,102,657	5,102,657	5,102,657	2,529,827	3,808,366	2022 2021 2020 2019 2018	P-MEE060-100
<b>150,000</b>	<b>150,000</b>	<b>674,156</b>	<b>578,276</b>	<b>588,556</b>	2022 2021 2020 2019 2018	<b>1231</b>
-	-	-	34,500	30,637	2022 2021 2020 2019 2018	P-EPA001-200
-	-	-	24,800	4,680	2022 2021 2020 2019 2018	P-EPA001-300
-	-	524,156	366,901	170,314	2022 2021 2020 2019 2018	P-EPA001-400
-	-	-	-	40,850	2022 2021 2020 2019 2018	P-EPA001-400
-	-	-	-	44,553	2022 2021 2020 2019 2018	P-EPA001-400
150,000	150,000	150,000	150,000	291,851	2022 2021 2020 2019 2018	P-EPA001-400
-	-	-	2,075	-	2022 2021 2020 2019 2018	P-EPA001-400
-	-	-	-	5,671	2022 2021 2020 2019 2018	P-EPA001-100

2022	2021	2020	2019	2018	تاریخ انقضای قرارداد	نوع قرارداد	مبلغ قرارداد
500,000	500,000	500,000	862,963	1,194,407	تاریخ نامشخص	قرارداد اجاره	1510
500,000	500,000	500,000	862,963	1,194,407	تاریخ نامشخص	قرارداد اجاره	1510



8

සමස්ත ක්ෂේත්‍රයේදී  
නීතිමය වශයෙන්  
විධිමත් කර ඇත.



2022	2021	2020	
مقدار	مقدار	مقدار	
<b>151,059,260</b>	<b>151,059,260</b>	<b>251,059,260</b>	<b>223999</b> <b>گنٹا گیس پائپ لائن کی تعمیر</b>
2,100,000	2,100,000	2,100,000	گنٹا گیس پائپ لائن کی تعمیر کے لیے جاری کردہ رقم (2,100,000.00)
2,100,000	2,100,000	2,100,000	گنٹا گیس پائپ لائن کی تعمیر کے لیے جاری کردہ رقم (2,100,000.00)
2,100,000	2,100,000	2,100,000	گنٹا گیس پائپ لائن کی تعمیر کے لیے جاری کردہ رقم (2,100,000.00)
2,100,000	2,100,000	2,100,000	گنٹا گیس پائپ لائن کی تعمیر کے لیے جاری کردہ رقم (2,100,000.00)
2,100,000	2,100,000	2,100,000	گنٹا گیس پائپ لائن کی تعمیر کے لیے جاری کردہ رقم (2,100,000.00)
2,359,260	2,359,260	2,359,260	گنٹا گیس پائپ لائن کی تعمیر کے لیے جاری کردہ رقم (2,359,260.00)
15,000,000	15,000,000	15,000,000	گنٹا گیس پائپ لائن کی تعمیر کے لیے جاری کردہ رقم (15,000,000.00)
20,000,000	20,000,000	20,000,000	گنٹا گیس پائپ لائن کی تعمیر کے لیے جاری کردہ رقم (20,000,000.00)
13,200,000	13,200,000	13,200,000	گنٹا گیس پائپ لائن کی تعمیر کے لیے جاری کردہ رقم (13,200,000.00)
10,000,000	10,000,000	10,000,000	گنٹا گیس پائپ لائن کی تعمیر کے لیے جاری کردہ رقم (10,000,000.00)
80,000,000	80,000,000	80,000,000	گنٹا گیس پائپ لائن کی تعمیر کے لیے جاری کردہ رقم (80,000,000.00)
-	-	100,000,000	گنٹا گیس پائپ لائن کی تعمیر کے لیے جاری کردہ رقم (100,000,000.00)
<b>141,508,628</b>	<b>143,399,280</b>	<b>145,643,417</b>	<b>227001</b> <b>گنٹا گیس پائپ لائن کی تعمیر</b>
141,508,628	143,399,280	145,643,417	گنٹا گیس پائپ لائن کی تعمیر کے لیے جاری کردہ رقم (141,508,628.00)
<b>1,200,000</b>	<b>1,400,000</b>	<b>1,600,000</b>	<b>227002</b> <b>گنٹا گیس پائپ لائن کی تعمیر</b>
1,200,000	1,400,000	1,600,000	گنٹا گیس پائپ لائن کی تعمیر کے لیے جاری کردہ رقم (1,200,000.00)
<b>1,146,048,436</b>	<b>1,112,571,237</b>	<b>825,975,870</b>	<b>227003</b> <b>گنٹا گیس پائپ لائن کی تعمیر</b>
83,985,000	217,597,500	217,597,500	گنٹا گیس پائپ لائن کی تعمیر کے لیے جاری کردہ رقم (83,985,000.00)
358,234,200	358,234,200	179,117,100	گنٹا گیس پائپ لائن کی تعمیر کے لیے جاری کردہ رقم (358,234,200.00)
179,600,000	165,900,000	152,300,000	گنٹا گیس پائپ لائن کی تعمیر کے لیے جاری کردہ رقم (179,600,000.00)
81,500,000	59,900,000	42,900,000	گنٹا گیس پائپ لائن کی تعمیر کے لیے جاری کردہ رقم (81,500,000.00)
-	-	300,000	گنٹا گیس پائپ لائن کی تعمیر کے لیے جاری کردہ رقم (-)
186,900,000	187,400,000	179,400,000	گنٹا گیس پائپ لائن کی تعمیر کے لیے جاری کردہ رقم (186,900,000.00)
248,860,630	118,225,284	50,111,158	گنٹا گیس پائپ لائن کی تعمیر کے لیے جاری کردہ رقم (248,860,630.00)
6,968,606	5,314,253	4,250,112	گنٹا گیس پائپ لائن کی تعمیر کے لیے جاری کردہ رقم (6,968,606.00)
<b>880,461,575</b>	<b>875,306,808</b>	<b>870,522,435</b>	<b>227011</b> <b>گنٹا گیس پائپ لائن کی تعمیر</b>
155,881,500	164,228,000	172,765,500	گنٹا گیس پائپ لائن کی تعمیر کے لیے جاری کردہ رقم (155,881,500.00)
41,676,905	41,468,476	41,432,273	گنٹا گیس پائپ لائن کی تعمیر کے لیے جاری کردہ رقم (41,676,905.00)
586,543,800	586,543,800	586,543,800	گنٹا گیس پائپ لائن کی تعمیر کے لیے جاری کردہ رقم (586,543,800.00)
30,241,472	30,241,472	30,241,472	گنٹا گیس پائپ لائن کی تعمیر کے لیے جاری کردہ رقم (30,241,472.00)

2022 میلارد ریال	2021 میلارد ریال	2020 میلارد ریال	
55,987,500	42,725,000	29,462,500	اموال منقول در دسترس
10,130,398	10,100,060	10,076,890	موجودی نقد
<b>445,026,430</b>	<b>445,026,430</b>	<b>445,026,430</b>	<b>228001</b> موجودی بانک و مراکز اعتباری و صندوق‌های سرمایه‌گذاری
366,400,000	366,400,000	366,400,000	اموال منقول در دسترس
22,626,430	22,626,430	22,626,430	موجودی نقد
56,000,000	56,000,000	56,000,000	اموال منقول در دسترس
<b>5,000,000</b>	<b>5,000,000</b>	<b>5,000,000</b>	<b>228007</b> اقسام‌های سرمایه‌گذاری
5,000,000	5,000,000	5,000,000	اموال منقول در دسترس
<b>36,668,406</b>	<b>35,752,826</b>	<b>33,060,988</b>	<b>228009</b> اقسام‌های سرمایه‌گذاری
36,668,406	35,752,826	33,060,988	موجودی نقد 0.1%
<b>350,000,000</b>	<b>350,000,000</b>	<b>350,000,000</b>	<b>228011</b> اقسام‌های سرمایه‌گذاری
350,000,000	350,000,000	350,000,000	اموال منقول در دسترس
<b>254,000,000</b>	<b>254,000,000</b>	<b>254,000,000</b>	<b>228013</b> اقسام‌های سرمایه‌گذاری
254,000,000	254,000,000	254,000,000	اموال منقول در دسترس
<b>15,000,000</b>	<b>15,000,000</b>	<b>15,000,000</b>	<b>228999</b> اقسام‌های سرمایه‌گذاری
15,000,000	15,000,000	15,000,000	اموال منقول در دسترس
<b>100,000,000</b>	<b>100,000,000</b>	<b>100,000,000</b>	<b>281001</b> اقسام‌های سرمایه‌گذاری
100,000,000	100,000,000	100,000,000	اموال منقول در دسترس
<b>1,000,000</b>	<b>1,000,000</b>	<b>1,000,000</b>	<b>281006</b> اقسام‌های سرمایه‌گذاری
1,000,000	1,000,000	1,000,000	اموال منقول در دسترس
<b>1,746,114,594</b>	<b>1,702,515,502</b>	<b>1,574,332,748</b>	<b>292101</b> اقسام‌های سرمایه‌گذاری
1,746,114,594	1,702,515,502	1,574,332,748	اموال منقول در دسترس
-	<b>580,000,000</b>	<b>1,000,000,000</b>	<b>421001</b> اقسام‌های سرمایه‌گذاری
-	580,000,000	1,000,000,000	اموال منقول در دسترس
<b>7,000,000</b>	<b>7,000,000</b>	<b>7,000,000</b>	<b>424001</b> اقسام‌های سرمایه‌گذاری
7,000,000	7,000,000	7,000,000	اموال منقول در دسترس
<b>864,114,458</b>	<b>864,114,458</b>	<b>864,114,458</b>	<b>441002</b> اقسام‌های سرمایه‌گذاری
10,000,000	10,000,000	10,000,000	اموال منقول در دسترس
5,000,000	5,000,000	5,000,000	اموال منقول در دسترس
2,500,000	2,500,000	2,500,000	اموال منقول در دسترس
5,000,000	5,000,000	5,000,000	اموال منقول در دسترس



2022	2021	2020	
مليون ريال	مليون ريال	مليون ريال	
3,000,000	3,000,000	3,000,000	دفعات قسمة اقساط وخصم اقساط وخصم اقساط
40,000,000	40,000,000	40,000,000	قسمة اقساط وخصم اقساط وخصم اقساط
1,000,000	1,000,000	1,000,000	قسمة اقساط وخصم اقساط وخصم اقساط
9,000,000	9,000,000	9,000,000	قسمة اقساط وخصم اقساط وخصم اقساط
40,000,000	40,000,000	40,000,000	قسمة اقساط وخصم اقساط وخصم اقساط
9,000,000	9,000,000	9,000,000	دفعات قسمة اقساط وخصم اقساط وخصم اقساط
400,000,000	400,000,000	400,000,000	قسمة اقساط وخصم اقساط وخصم اقساط
42,096,600	42,096,600	42,096,600	قسمة اقساط وخصم اقساط وخصم اقساط
26,893,710	26,893,710	26,893,710	قسمة اقساط وخصم اقساط وخصم اقساط
210,624,148	210,624,148	210,624,148	قسمة اقساط وخصم اقساط وخصم اقساط
60,000,000	60,000,000	60,000,000	قسمة اقساط وخصم اقساط وخصم اقساط
<b>21,272,852</b>	<b>21,272,852</b>	<b>21,272,852</b>	<b>442001</b> قسمة اقساط وخصم اقساط وخصم اقساط
2,224,785	2,224,785	2,224,785	قسمة اقساط وخصم اقساط وخصم اقساط
2,611,250	2,611,250	2,611,250	قسمة اقساط وخصم اقساط وخصم اقساط
88,477	88,477	88,477	قسمة اقساط وخصم اقساط وخصم اقساط
5,000,000	5,000,000	5,000,000	قسمة اقساط وخصم اقساط وخصم اقساط
1,548,309	1,548,309	1,548,309	قسمة اقساط وخصم اقساط وخصم اقساط
2,137,800	2,137,800	2,137,800	قسمة اقساط وخصم اقساط وخصم اقساط
3,054,000	3,054,000	3,054,000	قسمة اقساط وخصم اقساط وخصم اقساط
3,081,231	3,081,231	3,081,231	قسمة اقساط وخصم اقساط وخصم اقساط
1,527,000	1,527,000	1,527,000	قسمة اقساط وخصم اقساط وخصم اقساط
<b>343,400,000</b>	<b>343,400,000</b>	<b>343,400,000</b>	<b>721999</b> قسمة اقساط وخصم اقساط وخصم اقساط - اقساط
300,000,000	300,000,000	300,000,000	قسمة اقساط وخصم اقساط وخصم اقساط
40,000,000	40,000,000	40,000,000	قسمة اقساط وخصم اقساط وخصم اقساط
3,400,000	3,400,000	3,400,000	قسمة اقساط وخصم اقساط وخصم اقساط
<b>83,229,131</b>	<b>817,306,572</b>	<b>351,247,994</b>	<b>723002</b> قسمة اقساط وخصم اقساط وخصم اقساط - اقساط
79,805,080	77,914,428	75,670,291	قسمة اقساط وخصم اقساط وخصم اقساط (اقساط)
-	270,000,000	270,000,000	قسمة اقساط وخصم اقساط وخصم اقساط
-	459,000,000	-	قسمة اقساط وخصم اقساط وخصم اقساط
2,600,000	2,300,000	2,100,000	قسمة اقساط وخصم اقساط وخصم اقساط
824,051	8,092,144	3,477,703	قسمة اقساط وخصم اقساط وخصم اقساط

2022	2021	2020	
مبلغ	مبلغ	مبلغ	
<b>58,879,950</b>	<b>57,165,000</b>	<b>55,500,000</b>	<b>723003</b> قراردادهاي تجاري - حريم صادراتي - ايراني و خارجي
58,879,950	57,165,000	55,500,000	فروشهاي عمده
<b>707,507,543</b>	<b>558,733,272</b>	<b>332,795,000</b>	<b>725001</b> قراردادهاي تجاري - حريم صادراتي - ايراني و خارجي
405,500,000	405,700,000	329,500,000	فروشهاي عمده
295,002,518	147,501,259	-	فروشهاي عمده
7,005,025	5,532,013	3,295,000	فروشهاي عمده
<b>388,244,000</b>	<b>510,959,000</b>	<b>417,534,000</b>	<b>725002</b> قراردادهاي تجاري - حريم صادراتي - ايراني و خارجي
384,400,000	505,900,000	413,400,000	فروشهاي عمده
3,844,000	5,059,000	4,134,000	فروشهاي عمده
-	-	<b>15,251,000</b>	<b>725003</b> قراردادهاي تجاري - حريم صادراتي - ايراني و خارجي
-	-	15,100,000	فروشهاي عمده
-	-	151,000	فروشهاي عمده
<b>4,582,269,000</b>	<b>730,129,000</b>	<b>367,943,000</b>	<b>725004</b> قراردادهاي تجاري - حريم صادراتي - ايراني و خارجي
719,400,000	722,900,000	364,300,000	فروشهاي عمده
3,817,500,000	-	-	فروشهاي عمده
45,369,000	7,229,000	3,643,000	فروشهاي عمده

## د پښتنيو ښاريو ټولگرو د پښتنيو / ټولگرو د پښتنيو (د پښتنيو ټولگرو)

2022	2021	2020	
<b>1,320,000,000</b>	<b>1,320,000,000</b>	<b>1,320,000,000</b>	<b>ټول</b>
<b>1,006,292,558</b>	<b>1,006,292,558</b>	<b>1,006,292,558</b>	<b>ټولگرو د پښتنيو</b>
73,686,414	73,686,414	73,686,414	2020 د پښتنيو د پښتنيو د پښتنيو د پښتنيو
932,606,144	932,606,144	932,606,144	2020 د پښتنيو د پښتنيو د پښتنيو د پښتنيو
<b>8,032,665</b>	<b>8,032,665</b>	<b>8,032,665</b>	<b>ټولگرو د پښتنيو د پښتنيو د پښتنيو</b>
8,032,665	8,032,665	8,032,665	2020 د پښتنيو د پښتنيو د پښتنيو د پښتنيو
<b>64,074,744</b>	<b>64,074,744</b>	<b>64,074,744</b>	<b>ټولگرو د پښتنيو د پښتنيو د پښتنيو</b>
			2020 د پښتنيو د پښتنيو د پښتنيو د پښتنيو:
5,713,344	5,713,344	5,713,344	سودو د پښتنيو د پښتنيو
763,585	763,585	763,585	پښتنيو د پښتنيو د پښتنيو
12,242,370	12,242,370	12,242,370	د پښتنيو د پښتنيو د پښتنيو
24,282,811	24,282,811	24,282,811	د پښتنيو د پښتنيو د پښتنيو
17,814,396	17,814,396	17,814,396	د پښتنيو د پښتنيو د پښتنيو
1,320,250	1,320,250	1,320,250	د پښتنيو د پښتنيو د پښتنيو
1,249,217	1,249,217	1,249,217	د پښتنيو د پښتنيو د پښتنيو
350,584	350,584	350,584	د پښتنيو د پښتنيو د پښتنيو
190,922	190,922	190,922	د پښتنيو د پښتنيو د پښتنيو
132,178	132,178	132,178	د پښتنيو د پښتنيو د پښتنيو
15,087	15,087	15,087	د پښتنيو د پښتنيو د پښتنيو
<b>241,600,033</b>	<b>241,600,033</b>	<b>241,600,033</b>	<b>ټولگرو د پښتنيو د پښتنيو د پښتنيو</b>
203,238,765	203,238,765	203,238,765	2019 د پښتنيو د پښتنيو د پښتنيو د پښتنيو
			د پښتنيو د پښتنيو د پښتنيو
			2020 د پښتنيو د پښتنيو د پښتنيو د پښتنيو:
3,840,005	3,840,005	3,840,005	سودو د پښتنيو د پښتنيو
259,636	259,636	259,636	پښتنيو د پښتنيو د پښتنيو
6,988,521	6,988,521	6,988,521	د پښتنيو د پښتنيو د پښتنيو
9,728,028	9,728,028	9,728,028	د پښتنيو د پښتنيو د پښتنيو
10,688,638	10,688,638	10,688,638	د پښتنيو د پښتنيو د پښتنيو
792,150	792,150	792,150	د پښتنيو د پښتنيو د پښتنيو
1,194,540	1,194,540	1,194,540	د پښتنيو د پښتنيو د پښتنيو

2022	2021	2020	
مؤثرات			
1,221,769	1,221,769	1,221,769	ذمہ داریوں کے نتیجے میں ہونے والے حرسہجرتی پریشانیوں
322,830	322,830	322,830	قراردادہجرتی پریشانیوں کے نتیجے میں ہونے والے آئینی
468,000	468,000	468,000	ذمہ داریوں کے نتیجے میں ہونے والے حرسہجرتی پریشانیوں
93,954	93,954	93,954	ذمہ داریوں کے نتیجے میں ہونے والے حرسہجرتی پریشانیوں
2,755,275	2,755,275	2,755,275	مکمل ہونے والے حرسہجرتی کے نتیجے میں ہونے والے آئینی
7,922	7,922	7,922	ذمہ داریوں کے نتیجے میں ہونے والے حرسہجرتی پریشانیوں



2022	2021	2020	
-	-	3,000,000	زادى و زيادى درسيه پي اچ 2 ايس 3
3,600,000	3,600,000	2,000,000	زادى و زيادى درسيه پي اچ 2 ايس 3
3,600,000	3,600,000	2,000,000	زادى و زيادى درسيه پي اچ 2 ايس 3
-	-	400,000	سود و زيادى درسيه پي اچ 2 ايس 3
<b>1,630,000</b>	<b>1,330,000</b>	<b>1,542,000</b>	<b>1141 درسيه پي اچ 2 ايس 3</b>
600,000	300,000	300,000	زادى و زيادى درسيه پي اچ 2 ايس 3
515,000	515,000	621,000	زادى و زيادى درسيه پي اچ 2 ايس 3
515,000	515,000	621,000	زادى و زيادى درسيه پي اچ 2 ايس 3
<b>1,401,006</b>	<b>1,401,006</b>	<b>2,979,704</b>	<b>1142 درسيه پي اچ 2 ايس 3</b>
220,326	220,326	405,326	زادى و زيادى درسيه پي اچ 2 ايس 3
843,000	843,000	1,500,000	زادى و زيادى درسيه پي اچ 2 ايس 3
337,680	337,680	1,074,378	زادى و زيادى درسيه پي اچ 2 ايس 3
<b>5,175,256</b>	<b>5,175,256</b>	<b>3,760,000</b>	<b>1144 درسيه پي اچ 2 ايس 3</b>
275,000	275,000	275,000	زادى و زيادى درسيه پي اچ 2 ايس 3
3,915,256	3,915,256	2,500,000	زادى و زيادى درسيه پي اچ 2 ايس 3
985,000	985,000	985,000	زادى و زيادى درسيه پي اچ 2 ايس 3
<b>679,680</b>	<b>566,400</b>	<b>250,000</b>	<b>1147 درسيه پي اچ 2 ايس 3</b>
679,680	566,400	250,000	زادى و زيادى درسيه پي اچ 2 ايس 3
<b>74,614,116</b>	<b>72,477,518</b>	<b>94,384,792</b>	<b>1163 درسيه پي اچ 2 ايس 3</b>
1,503,698	1,366,998	1,021,145	زادى و زيادى درسيه پي اچ 2 ايس 3
500,000	500,000	3,600,000	زادى و زيادى درسيه پي اچ 2 ايس 3
5,854,706	5,424,205	4,026,273	زادى و زيادى درسيه پي اچ 2 ايس 3
1,000,000	1,000,000	1,000,000	زادى و زيادى درسيه پي اچ 2 ايس 3
8,069,004	8,487,025	5,681,007	زادى و زيادى درسيه پي اچ 2 ايس 3
23,000,000	15,000,000	15,000,000	زادى و زيادى درسيه پي اچ 2 ايس 3
504,075	503,148	502,090	زادى و زيادى درسيه پي اچ 2 ايس 3
200,000	200,000	3,800,000	زادى و زيادى درسيه پي اچ 2 ايس 3
700,000	700,000	750,000	زادى و زيادى درسيه پي اچ 2 ايس 3
3,056,796	2,778,905	2,526,277	زادى و زيادى درسيه پي اچ 2 ايس 3
2,000,000	2,000,000	7,000,000	زادى و زيادى درسيه پي اچ 2 ايس 3
1,185,800	1,078,000	980,000	زادى و زيادى درسيه پي اچ 2 ايس 3
702,037	702,037	500,000	زادى و زيادى درسيه پي اچ 2 ايس 3

2022	2021	2020	
200,000	200,000	3,800,000	پٹرول کی قیمتوں میں اضافے کی وجہ سے
904,200	904,200	1,000,000	پٹرول کی قیمتوں میں اضافے کی وجہ سے
550,000	550,000	3,300,000	پٹرول کی قیمتوں میں اضافے کی وجہ سے
350,000	7,000,000	5,500,000	پٹرول کی قیمتوں میں اضافے کی وجہ سے
275,000	275,000	5,500,000	پٹرول کی قیمتوں میں اضافے کی وجہ سے
600,000	600,000	5,118,000	پٹرول کی قیمتوں میں اضافے کی وجہ سے
1,839,200	1,672,000	1,520,000	پٹرول کی قیمتوں میں اضافے کی وجہ سے
20,000,000	20,000,000	20,000,000	پٹرول کی قیمتوں میں اضافے کی وجہ سے
919,600	836,000	760,000	پٹرول کی قیمتوں میں اضافے کی وجہ سے
700,000	700,000	1,500,000	پٹرول کی قیمتوں میں اضافے کی وجہ سے
-	<b>2,358,300</b>	<b>1,000,000</b>	<b>1196</b> پٹرول کی قیمتوں میں اضافے کی وجہ سے
-	2,358,300	1,000,000	پٹرول کی قیمتوں میں اضافے کی وجہ سے
-	-	<b>600,000</b>	<b>1197</b> پٹرول کی قیمتوں میں اضافے کی وجہ سے
-	-	600,000	پٹرول کی قیمتوں میں اضافے کی وجہ سے
<b>69,436,383</b>	<b>69,436,383</b>	<b>35,507,438</b>	<b>1202</b> پٹرول کی قیمتوں میں اضافے کی وجہ سے
-	-	291,438	پٹرول کی قیمتوں میں اضافے کی وجہ سے
720,000	720,000	360,000	پٹرول کی قیمتوں میں اضافے کی وجہ سے
4,470,000	4,470,000	4,000,000	پٹرول کی قیمتوں میں اضافے کی وجہ سے
2,000,000	2,000,000	2,000,000	پٹرول کی قیمتوں میں اضافے کی وجہ سے
2,619,200	2,619,200	1,000,000	پٹرول کی قیمتوں میں اضافے کی وجہ سے
170,000	170,000	470,000	پٹرول کی قیمتوں میں اضافے کی وجہ سے
-	-	100,000	پٹرول کی قیمتوں میں اضافے کی وجہ سے
-	-	2,000,000	پٹرول کی قیمتوں میں اضافے کی وجہ سے
-	-	425,000	پٹرول کی قیمتوں میں اضافے کی وجہ سے
-	-	250,000	پٹرول کی قیمتوں میں اضافے کی وجہ سے
500,000	500,000	250,000	پٹرول کی قیمتوں میں اضافے کی وجہ سے
47,802	47,802	-	پٹرول کی قیمتوں میں اضافے کی وجہ سے
18,183,850	18,183,850	5,000,000	پٹرول کی قیمتوں میں اضافے کی وجہ سے
3,980,000	3,980,000	2,000,000	پٹرول کی قیمتوں میں اضافے کی وجہ سے
3,200,000	3,200,000	1,500,000	پٹرول کی قیمتوں میں اضافے کی وجہ سے
823,531	823,531	500,000	پٹرول کی قیمتوں میں اضافے کی وجہ سے
32,000,000	32,000,000	15,000,000	پٹرول کی قیمتوں میں اضافے کی وجہ سے

2022	2021	2020	
722,000	722,000	361,000	حقوق بازنشستگی و مزایای دیگر
<b>4,677,687</b>	<b>4,454,940</b>	<b>4,184,260</b>	<b>1204</b> <b>حسابهای پرداختی</b>
4,677,687	4,454,940	1,909,260	حقوق و دستمزد کارکنان
-	-	1,500,000	5 ساله و سایر حسابهای پرداختی
-	-	525,000	حقوق و دستمزد کارکنان بازنشستگی
-	-	250,000	حقوق و دستمزد کارکنان بازنشستگی
-	<b>810,000</b>	<b>2,500,000</b>	<b>1224</b> <b>حسابهای پرداختی</b>
-	810,000	2,500,000	حقوق و دستمزد کارکنان بازنشستگی
-	<b>600,000</b>	<b>750,000</b>	<b>1228</b> <b>حسابهای پرداختی</b>
-	600,000	750,000	حقوق و دستمزد کارکنان بازنشستگی
<b>8,839,637</b>	<b>12,261,637</b>	<b>10,147,317</b>	<b>1229</b> <b>حسابهای پرداختی</b>
250,000	250,000	250,000	سایر حسابهای پرداختی
-	402,000	500,000	سایر حسابهای پرداختی
100,000	100,000	-	سایر حسابهای پرداختی
-	350,000	350,000	سایر حسابهای پرداختی
120,000	95,000	-	سایر حسابهای پرداختی
102,500	102,500	102,500	سایر حسابهای پرداختی
105,000	95,000	-	سایر حسابهای پرداختی
592,000	1,092,000	500,000	سایر حسابهای پرداختی
-	-	270,000	سایر حسابهای پرداختی
250,000	250,000	250,000	سایر حسابهای پرداختی
1,700,000	1,700,000	750,000	سایر حسابهای پرداختی
-	320,000	100,000	سایر حسابهای پرداختی
210,000	530,000	530,000	سایر حسابهای پرداختی
250,000	500,000	450,000	سایر حسابهای پرداختی
450,000	450,000	250,000	سایر حسابهای پرداختی
200,000	700,000	700,000	سایر حسابهای پرداختی
400,000	300,000	300,000	سایر حسابهای پرداختی
912,000	912,000	500,000	سایر حسابهای پرداختی
-	-	100,000	سایر حسابهای پرداختی
-	-	250,000	سایر حسابهای پرداختی
-	500,000	300,000	سایر حسابهای پرداختی



2022	2021	2020	
-	-	300,000	قرارداد و اجاره خدمات مشاوره و خدمات فنی و مهندسی
-	-	185,000	قرارداد و اجاره خدمات مشاوره و خدمات فنی و مهندسی
-	-	116,680	قرارداد و اجاره خدمات مشاوره و خدمات فنی و مهندسی
850,000	750,000	750,000	قرارداد و اجاره خدمات مشاوره و خدمات فنی و مهندسی
1,300,000	1,300,000	600,000	قرارداد و اجاره خدمات مشاوره و خدمات فنی و مهندسی
250,000	650,000	500,000	قرارداد و اجاره خدمات مشاوره و خدمات فنی و مهندسی
400,000	500,000	475,000	قرارداد و اجاره خدمات مشاوره و خدمات فنی و مهندسی
-	15,000	-	قرارداد و اجاره خدمات مشاوره و خدمات فنی و مهندسی
30,000	30,000	100,000	قرارداد و اجاره خدمات مشاوره و خدمات فنی و مهندسی
-	-	300,000	قرارداد و اجاره خدمات مشاوره و خدمات فنی و مهندسی
368,137	368,137	368,137	قرارداد و اجاره خدمات مشاوره و خدمات فنی و مهندسی
<b>792,000</b>	<b>792,000</b>	<b>512,000</b>	<b>1231</b> قرارداد و اجاره خدمات مشاوره و خدمات فنی و مهندسی
50,000	50,000		قرارداد و اجاره خدمات مشاوره و خدمات فنی و مهندسی
262,000	262,000	262,000	قرارداد و اجاره خدمات مشاوره و خدمات فنی و مهندسی
480,000	480,000	250,000	قرارداد و اجاره خدمات مشاوره و خدمات فنی و مهندسی
<b>9,125,279</b>	<b>8,944,867</b>	<b>9,292,970</b>	<b>1233</b> قرارداد و اجاره خدمات مشاوره و خدمات فنی و مهندسی
242,550	231,000	220,000	قرارداد و اجاره خدمات مشاوره و خدمات فنی و مهندسی
20,000	20,000	-	قرارداد و اجاره خدمات مشاوره و خدمات فنی و مهندسی
5,080,000	5,080,000	5,080,000	قرارداد و اجاره خدمات مشاوره و خدمات فنی و مهندسی
939,854	883,867	832,970	قرارداد و اجاره خدمات مشاوره و خدمات فنی و مهندسی
275,625	262,500	250,000	قرارداد و اجاره خدمات مشاوره و خدمات فنی و مهندسی
-	-	150,000	قرارداد و اجاره خدمات مشاوره و خدمات فنی و مهندسی
481,250	412,500	300,000	قرارداد و اجاره خدمات مشاوره و خدمات فنی و مهندسی
1,020,000	1,010,000	500,000	قرارداد و اجاره خدمات مشاوره و خدمات فنی و مهندسی
175,000	175,000	100,000	قرارداد و اجاره خدمات مشاوره و خدمات فنی و مهندسی
-	-	500,000	قرارداد و اجاره خدمات مشاوره و خدمات فنی و مهندسی
50,000	50,000	-	قرارداد و اجاره خدمات مشاوره و خدمات فنی و مهندسی
-	-	150,000	قرارداد و اجاره خدمات مشاوره و خدمات فنی و مهندسی
-	-	300,000	قرارداد و اجاره خدمات مشاوره و خدمات فنی و مهندسی
400,000	400,000	400,000	قرارداد و اجاره خدمات مشاوره و خدمات فنی و مهندسی
-	-	110,000	قرارداد و اجاره خدمات مشاوره و خدمات فنی و مهندسی
441,000	420,000	400,000	قرارداد و اجاره خدمات مشاوره و خدمات فنی و مهندسی

2022	2021	2020	
<b>3,534,000</b>	<b>4,534,000</b>	<b>3,784,000</b>	<b>1238</b> <b>سرتس سرتس بر آزي و سرتس سرتس سرتس</b>
250,000	1,250,000	500,000	سرتس سرتس سرتس سرتس سرتس سرتس سرتس سرتس
1,000,000	1,000,000	1,000,000	سرتس سرتس سرتس سرتس سرتس سرتس سرتس سرتس
1,000,000	1,000,000	1,000,000	سرتس سرتس سرتس سرتس سرتس سرتس سرتس سرتس
1,284,000	1,284,000	1,284,000	سرتس سرتس سرتس سرتس سرتس سرتس سرتس سرتس
<b>70,360</b>	<b>70,360</b>	<b>-</b>	<b>1240</b> <b>درسيه بر آزي و سرتس سرتس سرتس</b>
70,360	70,360	-	درسيه بر آزي و سرتس سرتس سرتس سرتس سرتس سرتس سرتس
<b>1,347,039</b>	<b>1,085,323</b>	<b>1,901,372</b>	<b>1245</b> <b>سرتس - سرتس سرتس سرتس سرتس</b>
245,000	240,000	100,000	سرتس سرتس سرتس سرتس سرتس سرتس سرتس سرتس
48,600	45,600	-	سرتس سرتس سرتس سرتس سرتس سرتس سرتس سرتس
449,439	220,723	899,372	سرتس سرتس سرتس سرتس سرتس سرتس سرتس سرتس
120,000	110,000	100,000	سرتس سرتس سرتس سرتس سرتس سرتس سرتس سرتس
230,000	230,000	700,000	سرتس سرتس سرتس سرتس سرتس سرتس سرتس سرتس
110,000	100,000	-	سرتس سرتس سرتس سرتس سرتس سرتس سرتس سرتس
120,000	115,000	102,000	سرتس سرتس سرتس سرتس سرتس سرتس سرتس سرتس
24,000	24,000	-	سرتس سرتس سرتس سرتس سرتس سرتس سرتس سرتس
<b>218,837</b>	<b>198,980</b>	<b>100,000</b>	<b>1246</b> <b>سرتس سرتس سرتس سرتس</b>
1,000	950		سرتس سرتس سرتس سرتس سرتس سرتس سرتس سرتس
217,437	197,670	100,000	سرتس سرتس سرتس سرتس سرتس سرتس سرتس سرتس
400	360		سرتس سرتس سرتس سرتس سرتس سرتس سرتس سرتس
<b>396,000</b>	<b>396,000</b>	<b>546,000</b>	<b>1247</b> <b>سرتس سرتس سرتس سرتس</b>
150,000	150,000	300,000	سرتس سرتس سرتس سرتس سرتس سرتس سرتس سرتس
246,000	246,000	246,000	سرتس سرتس سرتس سرتس سرتس سرتس سرتس سرتس
<b>80,184</b>	<b>80,184</b>	<b>540,184</b>	<b>1248</b> <b>سرتس سرتس سرتس سرتس</b>
80,184	80,184	540,184	سرتس سرتس سرتس سرتس سرتس سرتس سرتس سرتس
<b>1,389,495</b>	<b>1,389,495</b>	<b>3,150,000</b>	<b>1264</b> <b>سرتس سرتس سرتس سرتس</b>
-	-	2,000,000	سرتس سرتس سرتس سرتس سرتس سرتس سرتس سرتس
15,000	15,000	265,000	سرتس سرتس سرتس سرتس سرتس سرتس سرتس سرتس
-	-	85,000	سرتس سرتس سرتس سرتس سرتس سرتس سرتس سرتس
1,374,495	1,374,495	800,000	سرتس سرتس سرتس سرتس سرتس سرتس سرتس سرتس
<b>-</b>	<b>-</b>	<b>100,000,000</b>	<b>1265</b> <b>سرتس سرتس سرتس سرتس</b>
-	-	100,000,000	سرتس سرتس سرتس سرتس سرتس سرتس سرتس سرتس

2022	2021	2020	
<b>666,245</b>	<b>646,840</b>	<b>500,000</b>	<b>1269</b> <b>تجارت وخدمات</b>
401,020	389,340	250,000	تجارة وخدمات
265,225	257,500	250,000	تجارة وخدمات
<b>1,285,184</b>	<b>1,247,751</b>	<b>500,000</b>	<b>1271</b> <b>سكن وخدمات</b>
1,285,184	1,247,751	500,000	سكن وخدمات
<b>150,000</b>	<b>150,000</b>	<b>386,000</b>	<b>1275</b> <b>تعليم وخدمات</b>
150,000	150,000	150,000	تعليم وخدمات
-	-	236,000	تعليم وخدمات
<b>954,659</b>	<b>954,659</b>	<b>4,850,000</b>	<b>1276</b> <b>صحة وخدمات</b>
275,000	275,000	950,000	صحة وخدمات
-	-	100,000	صحة وخدمات
-	-	3,300,000	صحة وخدمات
679,659	679,659	500,000	صحة وخدمات
<b>12,759,656</b>	<b>11,802,776</b>	<b>5,287,596</b>	<b>1483</b> <b>تجارة وخدمات</b>
100,000	100,000	500,000	تجارة وخدمات
5,549,000	3,779,120	2,232,667	تجارة وخدمات
6,860,656	6,860,656	2,304,929	تجارة وخدمات
250,000	1,063,000	250,000	تجارة وخدمات
<b>60,374</b>	<b>57,525</b>	<b>169,864</b>	<b>1510</b> <b>تجارة وخدمات</b>
-	-	169,864	تجارة وخدمات
550	550	-	تجارة وخدمات
59,824	56,975	-	تجارة وخدمات
<b>6,180,387</b>	<b>15,047,944</b>	<b>30,092,055</b>	<b>1529</b> <b>تجارة وخدمات</b>
2,141,878	2,016,652	1,000,000	تجارة وخدمات
293,645	429,797	200,001	تجارة وخدمات
400,096	400,096	1,304,096	تجارة وخدمات
400,096	7,072,727	8,733,286	تجارة وخدمات
400,096	400,096	4,865,696	تجارة وخدمات
400,096	400,096	1,236,896	تجارة وخدمات
-	-	250,000	تجارة وخدمات
-	-	500,000	تجارة وخدمات
144,000	828,000	1,388,000	تجارة وخدمات

2022	2021	2020	
-	1,500,000	1,200,000	قراردادهای منعقد شده در سالهای 2020 و 2021
400,096	400,096	1,304,096	و.ا.ج.س.ی. 52 قرارداد منعقد شده
400,096	400,096	520,496	و.ا.ج.س.ی. 4 قرارداد منعقد شده
400,096	400,096	1,102,496	و.ا.ج.س.ی. 40 قرارداد منعقد شده
400,096	400,096	2,446,496	و.ا.ج.س.ی. 120 قرارداد منعقد شده
400,096	400,096	3,790,496	و.ا.ج.س.ی. 200 قرارداد منعقد شده
-	-	250,000	بدهی مالیاتی
<b>20,000,000</b>	<b>20,750,000</b>	<b>4,850,000</b>	<b>1530 حسابهای پرداختی در مورد قراردادها</b>
10,000,000	10,000,000	2,000,000	بدهی مالیاتی در مورد قراردادها
-	-	1,500,000	و.ا.ج.س.ی. 1 قرارداد منعقد شده
-	750,000	750,000	قراردادهای منعقد شده در سالهای 2020 و 2021
10,000,000	10,000,000	600,000	و.ا.ج.س.ی. 10 قرارداد منعقد شده
<b>5,238,440</b>	<b>4,762,218</b>	<b>4,000,000</b>	<b>1531 حسابهای پرداختی در مورد قراردادها، سایر حسابهای پرداختی</b>
-	-	2,000,000	"ای.ا.ج.س." قرارداد منعقد شده
5,238,440	4,762,218	2,000,000	بدهی مالیاتی در مورد قراردادها
<b>318,270</b>	<b>309,000</b>	<b>200,000</b>	<b>1532 حسابهای پرداختی در مورد قراردادها، سایر حسابهای پرداختی</b>
318,270	309,000	200,000	و.ا.ج.س.ی. 1 قرارداد منعقد شده
<b>17,513,653</b>	<b>17,455,793</b>	<b>20,231,958</b>	<b>1537 درآمد حاصل از قراردادها</b>
17,513,653	17,455,793	20,231,958	و.ا.ج.س.ی. 17,513,653 قرارداد منعقد شده
<b>9,203,832</b>	<b>9,090,114</b>	<b>9,909,708</b>	<b>1538 درآمد حاصل از قراردادها</b>
9,203,832	9,090,114	9,909,708	و.ا.ج.س.ی. 9,203,832 قرارداد منعقد شده

ግብይት	ግብይት	ግብይት	ግብይት	ግብይት	ግብይት	ግብይት	ግብይት	ግብይት	ግብይት	ግብይት	ግብይት	ግብይት	ግብይት	ግብይት	ግብይት	ግብይት	ግብይት	ግብይት	ግብይት
------	------	------	------	------	------	------	------	------	------	------	------	------	------	------	------	------	------	------	------

8,682,197,389	45,835	167,185,229	815	1,106,006,228	5,792	707,758,075	3,719	82,430,938	186	89,502,644	104	2,177,405,193	9,494	4,025,190,221	24,940	331,718,861	785		
107,022,397	456	240,000	12	10,442,807	65	-	-	-	-	2,106,000	2	-	-	-	-	-	94,233,580	377	
129,550,285	278	41,508,641	188	-	-	-	-	1,620,000	3	86,412,644	87	-	-	-	-	-	-	-	
362,403,271	1,903	-	-	-	-	324,484,771	1,844	379,018,500	59	-	-	-	-	-	-	-	-	-	
9,475,332	35	-	-	-	-	7,954,332	32	1,521,000	3	-	-	-	-	-	-	-	-	-	
22,635,660	67	10,209,420	1	289,254	8	9,034,986	52	3,102,000	6	-	-	-	-	-	-	-	-	-	
19,550,374	78	-	-	878,440	4	16,010,934	69	2,661,000	5	-	-	-	-	-	-	-	-	-	
17,631,221	83	-	-	-	-	14,957,065	78	2,674,156	5	-	-	-	-	-	-	-	-	-	
25,169,000	109	-	-	-	-	22,508,000	104	2,661,000	5	-	-	-	-	-	-	-	-	-	
44,300,662	185	-	-	-	-	41,982,578	181	2,218,084	4	-	-	-	-	-	-	-	-	-	
55,673,386	193	-	-	-	-	52,555,876	187	3,117,510	6	-	-	-	-	-	-	-	-	-	
70,115,760	327	-	-	-	-	67,483,760	318	2,622,000	9	-	-	-	-	-	-	-	-	-	
5,520,034	27	-	-	-	-	3,288,274	20	2,231,760	7	-	-	-	-	-	-	-	-	-	
3,453,832	31	-	-	-	-	-	-	-	-	984,000	15	-	-	-	-	-	-	-	
7,742,550	31	-	-	-	-	4,091,550	24	3,651,000	7	-	-	-	-	-	-	-	-	-	
4,445,100	20	-	-	-	-	2,483,940	15	1,961,160	5	-	-	-	-	-	-	-	-	-	
9,793,995	56	-	-	-	-	8,890,905	51	908,000	5	-	-	-	-	-	-	-	-	-	
3,706,368	21	-	-	-	-	3,061,368	20	646,000	1	-	-	-	-	-	-	-	-	-	
7,747,535	37	-	-	-	-	5,404,535	32	2,343,000	5	-	-	-	-	-	-	-	-	-	
4,023,913	28	-	-	-	-	3,889,913	19	134,000	9	-	-	-	-	-	-	-	-	-	
21,866,471	90	216,000	1	-	-	-	-	963,000	3	-	-	-	-	-	-	-	-	-	
6,132,813	28	-	-	-	-	5,412,813	25	770,000	3	-	-	-	-	-	-	-	-	-	
35,811,735	210	1,848,000	28	738,726	34	-	-	837,000	5	-	-	-	-	-	-	-	-	-	
4,500,000	4	4,500,000	4	-	-	-	-	-	-	-	-	-	-	-	-	-	-	-	
11,431,150	60	-	-	17,349	1	-	-	-	-	-	-	-	-	-	-	-	-	-	
127,196,308	576	-	-	-	-	-	-	-	-	-	-	-	-	-	-	-	-	-	
867,728,551	3,948	-	-	22,554,363	159	-	-	-	-	-	-	832,614,196	3,679	12,559,992	110	-	-	-	
65,317,758	299	-	-	-	-	-	-	-	-	-	-	63,729,886	293	1,026,872	5	555,000	1	-	
3,479,776	20	-	-	-	-	2,470,606	18	-	-	-	-	-	-	-	-	1,009,170	2	-	
25,884,573	186	-	-	-	-	-	-	-	-	-	-	-	-	21,996,573	76	3,888,000	10	-	
967,546,625	4,221	9,280,313	120	-	-	-	-	1,640,931	2	-	-	956,625,381	4,099	-	-	-	-	-	
155,099,022	753	-	-	11,025,924	57	-	-	1,387,283	2	-	-	1,426,868,15	694	-	-	-	-	-	
183,549,676	732	-	-	-	-	-	-	-	-	-	-	181,749,915	729	-	-	1,799,761	3	-	
1,915,813,890	13,116	13,061,648	11	32,252,712	2,092	-	-	-	-	-	-	1,571,517,539	11,001	5,023,600	12	-	-	-	
32,295,455	278	-	-	4,988,280	101	-	-	-	-	-	-	23,290,367	169	4,016,808	8	-	-	-	

- 10
- 11
- 12
- 13
- 14
- 15
- 16
- 17
- 18
- 19
- 20
- 21
- 22
- 23
- 24
- 25
- 26
- 27
- 28
- 29
- 30
- 31

ردیف	توضیحات	مبلغ	تعداد	مبلغ	تعداد	مبلغ	تعداد	مبلغ	تعداد	مبلغ	تعداد	مبلغ	تعداد	مبلغ	تعداد	مبلغ	تعداد	مبلغ	تعداد		
29,189,400	132	2,336,245	1	-	-	25,130,655	121	1,702,500	10	-	-	-	-	-	-	-	-	-	-	S24	تعمیرات اساسی در بخش خدمات
138,495,280	751	55,045,275	241	1,216,196	5	79,879,225	500	2,354,454	5	-	-	-	-	-	-	-	-	-	-	S25	تعمیرات اساسی در بخش خدمات
238,010,080	385	-	-	20,992,820	83	-	-	-	-	-	-	-	-	-	-	-	-	-	-	S26	تعمیرات اساسی در بخش خدمات
1,466,976,974	7,583	629,000	2	33,414,679	983	620,989	3	-	-	-	-	1,104,384,980	6,486	27,194,426	109	-	-	-	-	S27	تعمیرات اساسی در بخش خدمات
667,804,606	2,927	-	-	28,142,384	1,293	-	-	-	-	-	-	384,912,362	1,632	1,468,860	2	-	-	-	-	S42	تعمیرات اساسی در بخش خدمات
14,868,893	91	-	-	389,000	1	-	-	252,000	7	-	-	13,581,893	81	732,000	2	-	-	-	-	S41	تعمیرات اساسی در بخش خدمات
38,142,032	236	1,750,000	1	11,191,716	72	-	-	-	-	-	-	20,127,316	150	5,073,000	13	-	-	-	-	S28	تعمیرات اساسی در بخش خدمات
84,070,838	490	-	-	-	-	-	-	456,600	1	-	-	79,306,238	477	4,308,000	12	-	-	-	-	S50	تعمیرات اساسی در بخش خدمات
12,790,663	65	-	-	-	-	-	-	-	-	-	-	8,938,663	55	3,852,000	10	-	-	-	-	S29	تعمیرات اساسی در بخش خدمات
46,133,029	448	-	-	14,706,832	190	-	-	-	-	-	-	24,562,197	230	6,864,000	28	-	-	-	-	S30	تعمیرات اساسی در بخش خدمات
33,452,197	257	-	-	197,844	3	-	-	-	-	-	-	26,893,555	235	6,360,798	19	-	-	-	-	S52	تعمیرات اساسی در بخش خدمات
160,970,243	1,238	454,423	2	56,069,679	586	-	-	-	-	-	-	99,511,981	637	4,934,160	13	-	-	-	-	S31	تعمیرات اساسی در بخش خدمات
23,115,260	121	4,244,864	11	1,808,347	19	-	-	-	-	-	-	12,373,049	78	4,689,000	13	-	-	-	-	S49	تعمیرات اساسی در بخش خدمات
21,214,097	115	3,534,000	4	-	-	-	-	24,000	4	-	-	13,808,597	97	3,847,500	10	-	-	-	-	S51	تعمیرات اساسی در بخش خدمات
34,437,950	178	5,454,000	3	658,072	4	-	-	-	-	-	-	24,582,878	160	3,743,000	11	-	-	-	-	S32	تعمیرات اساسی در بخش خدمات
130,084,499	1,058	11,160,000	180	-	-	1,131,000	6	-	-	-	-	114,457,499	864	3,336,000	8	-	-	-	-	S33	تعمیرات اساسی در بخش خدمات
68,715,213	347	108,000	1	-	-	-	-	-	-	-	-	64,740,213	337	3,867,000	9	-	-	-	-	S34	تعمیرات اساسی در بخش خدمات
139,523,817	927	1,605,400	4	3,802,804	32	-	-	-	-	-	-	129,360,613	878	4,755,000	13	-	-	-	-	S36	تعمیرات اساسی در بخش خدمات





މިނިސްޓްރީ އޮފް ފިނޭންސް

2019



[fb.com/finance.gov.mv](https://www.facebook.com/finance.gov.mv)



[@MoFmv](https://twitter.com/MoFmv)



[www.finance.gov.mv](http://www.finance.gov.mv)



[www.budget.gov.mv](http://www.budget.gov.mv)